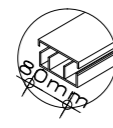
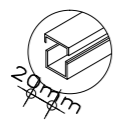
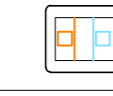
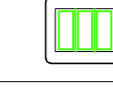




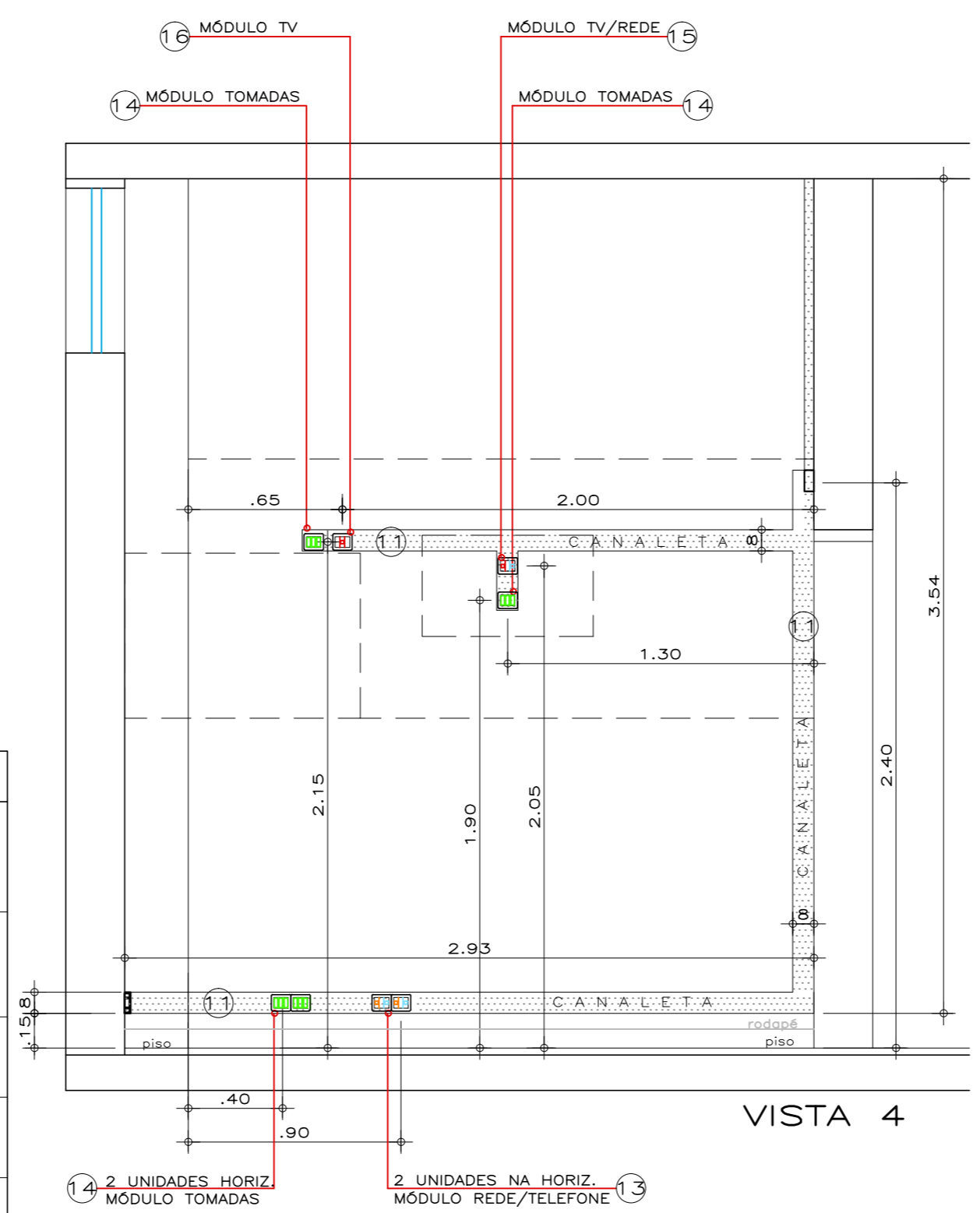
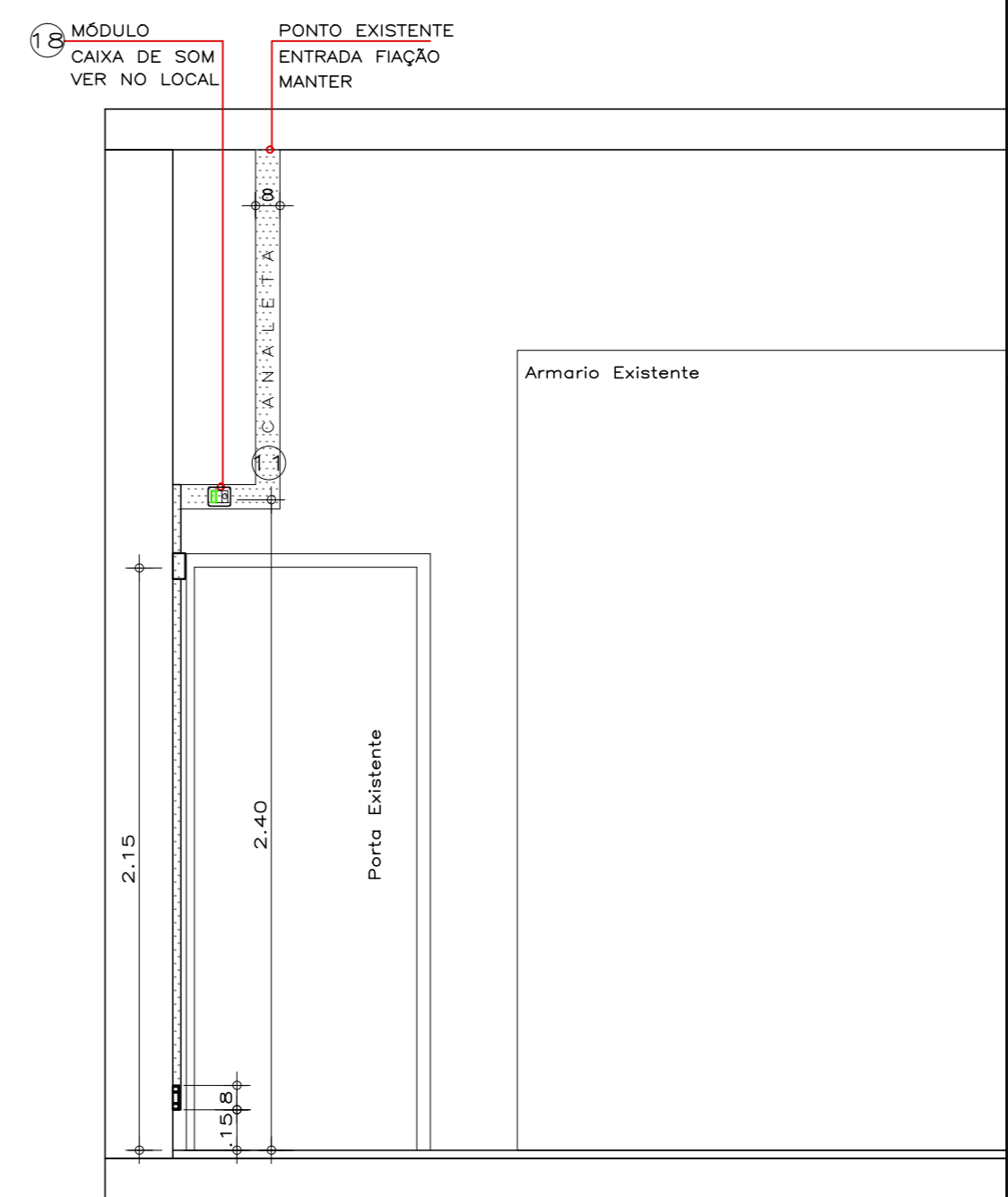


LEGENDA CANALETAS E MÓDULOS	
11	 - CANALETA PVC RODAPÉ COM TAMPA - 3 DIVISÕES INTERNAS - 80x20x2000mm INSTALADA À 15cm DO PISO
12	 - CANALETA 2 EM PVC COM TAMPA 20x12x2000mm
13	 - PLACA 3 MÓDULOS: TELEFONE RJ11+"CEGO"+REDE RJ45
14	 - PLACA 3 MÓDULOS: 3 TOMADAS
15	 - PLACA 3 MÓDULOS: TV+"CEGO"+REDE RJ45
16	 - PLACA 3 MÓDULOS: "CEGO"+TV+"CEGO"
17	 - PLACA 3 MÓDULOS: "CEGO"+TOMADA+"CEGO"
18	 - PLACA 3 MÓDULOS: TOMADA+"CEGO"+SAÍDA DE FIO
-EXECUÇÃO DAS CANALETAS E INSTALAÇÃO DE TODOS OS CABOS	
- PREVER INSTALAÇÃO DE FILTROS DE LINHA	



VISTA 4



VISTA 3

OBSERVAÇÕES IMPORTANTES:

- CONFIRMAR MEDIDAS NO LOCAL!
- REMOVER TODAS AS CANALETAS EXISTENTES!
- EXECUTAR PROJETO PONTOS DE ELÉTRICA ANTES DA INSTALAÇÃO MESAS E ARMARIOS!

PROTEGIDO PELA LEI DE DIREITO AUTURAL N° 5988 DE 14/12/1973

CAMARA DE VEREADORES DE PIRACICABA

PROJETO REFORMA SALA RH
 VISTAS 3 e 4 - PONTOS ELÉTRICOS/CANALETA
 ARQUITETA
JOCELI FERRAZ BORTOLAI
 RUA MARECHAL DEODORO 1544 . PIRACICABA . F: 3434 5850
 joceli.arquiteta@gmail.com

FOLHA
03
 esc.-1:25 31/03/17