



Piracicaba, 28 de abril de 2023.


Ofício n.º 16/2023/SEMFI

Ao Exmo. Sr.
Gilmar Rotta.
DD. Presidente, da Câmara de Vereadores de Piracicaba

Prezado senhor:

Encaminhamos a essa Egrégia Casa de Leis os Balanços Financeiro, Orçamentário, Patrimonial e Demonstração das Variações Patrimoniais, Dívida Fundada e Dívida Flutuante, desta Prefeitura - Administração Direta + Fundos e Consolidado - referente ao exercício de 2022.

Atenciosamente.


Maria Cecília Ch. Bortoleto
Técnico em Contabilidade - SEMFI
CRC 1SP 290.751/0-0

SECRETARIA MUNICIPAL DE FINANÇAS/SP - ADM. VIA 1/2
002703 1/2 * 28/04/2023 10:37 * PROTOCOLO CENTRAL





DEMONSTRAÇÕES CONTÁBEIS DO MUNICÍPIO DE PIRACICABA-SP

EXERCÍCIO FINANCEIRO 2022



PREFEITURA DO MUNICÍPIO DE PIRACICABA
BALANÇO FINANCEIRO
CONSOLIDADO

EXERCÍCIO: 2022

PERÍODO (MÊS): DEZEMBRO.

DATA EMISSÃO: 27/04/2023

PÁGINA: 2

ANEXO 13 A				
DISCRIMINAÇÃO	MOVIMENTO DO PERÍODO		RESULTADO DO PERÍODO	
	DÉBITO	CRÉDITO	RECEITA	DESPESA
ATIVO CIRCULANTE	1.857.380.572,53	1.834.670.511,74		22.710.060,79
Créditos a Curto Prazo	489.668.171,22	488.884.631,41		783.539,81
Demais Créditos e Valores a Curto Prazo	1.307.044.260,35	1.293.047.801,22		13.996.459,13
Estoques	60.668.140,96	52.738.079,11		7.930.061,85
ATIVO NÃO-CIRCULANTE	3.398.154.509,59	2.873.513.357,44		524.641.152,15
Créditos a Longo Prazo	3.136.497.765,18	2.647.475.132,03		489.022.633,15
Investimentos				
Imobilizado	259.978.585,86	226.038.225,41		33.940.360,45
Intangível	1.678.158,55			1.678.158,55
PASSIVO CIRCULANTE	2.880.564.766,31	2.838.590.923,60	33.846.429,13	75.820.271,84
Obrigações Trabalhistas, Previdenciárias e Assistenciais	1.455.474.558,93	1.488.021.452,29	32.546.893,36	
Empréstimos e Financiamentos a Curto Prazo	13.843.868,85	13.843.868,85		
Fornecedores e Contas a Pagar	1.214.448.063,70	1.139.783.471,46		74.664.592,24
Obrigações Fiscais de Curto Prazo	19.258.399,11	20.522.328,88	1.263.929,77	
Provisões a Curto Prazo	504.394,00	540.000,00	35.606,00	
Demais Obrigações a Curto Prazo	177.035.481,72	175.879.802,12		1.155.679,60
PASSIVO NÃO-CIRCULANTE	2.447.965.548,88	2.474.692.053,10	43.515.004,40	16.788.500,18
Obrigações Trabalhistas, Previdenciárias e Assistenciais	147.071.418,77	144.264.454,72		2.806.964,05
Empréstimos e Financiamentos a Longo Prazo	32.838.109,99	30.388.791,94		2.449.318,05
Fornecedores a Longo Prazo	28.923.396,56	22.343.065,80		6.580.330,76
Obrigações Fiscais a Longo Prazo	39.530.836,65	36.048.328,27		3.482.508,38
Provisões	2.196.570.621,21	2.240.085.625,61	43.515.004,40	
Demais Obrigações a Longo Prazo	3.031.165,70	1.561.786,76		1.469.378,94
Varição Patrimonial Aumentativa Diferida				
PATRIMÔNIO LÍQUIDO	11.445.187.156,74	11.537.838.753,34	92.651.596,60	
VARIAÇÃO PATRIMONIAL DIMINUTIVA	2.028.875.451,45	181.272.618,12		1.847.602.833,33
VARIAÇÃO PATRIMONIAL AUMENTATIVA	1.253.187.011,41	3.560.228.585,77	2.307.041.574,36	
TOTAL	25.311.315.016,91	25.300.806.803,11	2.477.054.604,49	2.487.562.818,29

As notas explicativas são partes integrantes das demonstrações contábeis

Base de Informações referente à 03/03/2023

MARIA CECILIA
CHINELATO
BORTOLETO:11544189877
Assinado de forma digital por
MARIA CECILIA CHINELATO
BORTOLETO:11544189877
Dados: 2023.04.27 13:53:10 -03'00'

Maria Cecília Ch. Bortoleto
Divisão de Contabilidade - SEMFI
Contadora - CRC 1SP290.751/O-0

TELMA TRIMER DE
OLIVEIRA
PEREIRA:26601652890
Assinado de forma digital por
TELMA TRIMER DE OLIVEIRA
PEREIRA:26601652890
Dados: 2023.04.27 13:53:37 -03'00'

Telma Trimer de Oliveira Pereira
Secretária Municipal de Finanças

LUCIANO SANTOS
TAVARES DE
ALMEIDA:10293008876
Assinado de forma digital por
LUCIANO SANTOS TAVARES DE
ALMEIDA:10293008876
Dados: 2023.04.27 13:54:06 -03'00'

Luciano Almeida
Prefeito

PREFEITURA DO MUNICÍPIO DE PIRACICABA
BALANÇO FINANCEIRO
CONSOLIDADO

EXERCÍCIO: 2022

PERÍODO (MÊS): DEZEMBRO.

DATA EMISSÃO: 27/04/2023

PÁGINA: 1

INGRESSOS			DISPÊNDIOS		
ESPECIFICAÇÃO	Exercício Atual	Exercício Anterior	ESPECIFICAÇÃO	Exercício Atual	Exercício Anterior
Receita Orçamentária (I)	2.403.042.660,08	2.001.479.497,17	Despesa Orçamentária (VI)	2.162.389.510,74	1.779.942.733,99
Ordinária	1.921.889.957,92	1.589.510.854,45	Ordinária	956.954.487,89	820.507.380,90
Vinculada	656.821.811,44	562.038.528,03	Vinculada	1.205.435.022,85	959.435.353,09
Alienação de Bens	19.945,97	93.986,28	Alienação de Bens		
Contribuição de Intervenção no Domínio Econômico	252.956,01	138.277,23	Contribuição de Intervenção no Domínio Econômico		
Recursos Vinculados à Educação	308.474.378,95	293.070.013,29	Recursos Destinados à Educação	496.750.624,25	379.460.451,94
Recursos Vinculados à Saúde	183.227.630,08	163.335.265,80	Recursos Destinados à Saúde	484.225.102,01	451.146.149,41
Recursos Vinculados à Trânsito	47.239.752,33	14.875.116,11	Recursos Destinados à Trânsito	27.480.132,12	17.501.473,01
Recursos Vinculados à Assistência Social	4.341.181,98	4.101.845,16	Recursos Destinados à Assistência Social	4.068.401,54	6.567.669,09
Recursos Vinculados à Previdência Social	92.083.027,22	66.197.393,79	Recursos Destinados à Previdência Social	176.842.012,43	92.013.498,61
Royalties da Exploração do Petróleo e Gás Natural	2.366.455,72	1.622.876,90	Royalties da Exploração do Petróleo e Gás Natural		2.221.280,38
Convênio com Recursos Ordinários	7.594.785,86	8.445.922,59	Convênio com Recursos Ordinários	6.255.269,95	5.025.418,40
Transferencias Especiais da União	11.221.697,32	10.157.830,88	Desvinculação de Receitas Municipais - DRM		
(-)Deduções da Receita	-175.669.109,28	-150.069.885,31	Transferências Especiais da União	9.813.480,55	5.499.412,25
Transferências Financeiras Recebidas (II)	193.419.625,51	184.029.094,30	Transferências Financeiras Concedidas (VII)	190.041.000,00	177.938.344,97
Transferências Recebidas para a Execução Orçamentária	64.258.625,51	184.029.094,30	Transferências Concedidas para a Execução Orçamentária	61.800.000,00	177.938.344,97
Transferências Recebidas Independentes de Execução Orçamentária			Transferências Concedidas Independentes Execução Orçamentária		
Outras Transferencias Recebidas	129.161.000,00		Outras Transferencias Concedidas	128.241.000,00	
Recebimentos Extra-Orçamentários (III)	3.183.638.294,13	2.152.449.298,18	Pagamentos Extra-Orçamentários (VIII)	3.105.283.406,50	2.121.658.018,67
Inscrição de Restos a Pagar Não Processados	146.441.901,09	87.273.685,58	Pagamentos de Restos a Pagar Não Processados	73.632.372,49	49.165.039,72
Inscrição de Restos a Pagar Processados	14.820.779,27	15.168.914,42	Pagamentos de Restos a Pagar Processados	15.166.827,95	11.319.037,62
Depósitos Restituíveis e Valores Vinculados	545.321.009,28	417.291.099,89	Depósitos Restituíveis e Valores Vinculados	528.921.387,77	408.654.571,19
Outros Recebimentos Extraorçamentários	2.477.054.604,49	1.632.715.598,29	Outros Pagamentos Extraorçamentários	2.487.562.818,29	1.652.519.370,14
Saldo em Espécie do Exercício Anterior (IV)	662.679.287,46	404.260.495,44	Saldo em Espécie para o Exercício Seguinte (IX)	985.065.949,94	662.679.287,46
Caixa e Equivalentes de Caixa	421.653.133,22	195.438.781,38	Caixa e Equivalentes de Caixa	701.302.313,91	421.653.133,22
Aplicações Financeiras de Liquidez Imediata	15.005.304,63	12.629.719,06	Aplicações Financeiras de Liquidez Imediata	16.239.730,45	15.005.304,63
Investimentos e Aplicações Temporárias a Curto Prazo	226.020.849,61	196.191.995,00	Investimentos e Aplicações Temporárias a Curto Prazo	267.523.905,58	226.020.849,61
TOTAL (V) = (I+II+III+IV)	6.442.779.867,18	4.742.218.385,09	TOTAL (X) = (VI+VII+VIII+IX)	6.442.779.867,18	4.742.218.385,09

Base de Informações referente a 03/03/2023

MARIA CECILIA CHINELATO
BORTOLETO:11544189877
Assinado de forma digital por MARIA CECILIA CHINELATO
BORTOLETO:11544189877
Dados: 2023.04.27 13:55:32 -03'00'

Maria Cecilia Ch. Bortoleto
Divisão de Contabilidade - SEMFI
Contadora - CRC 1SP290.751/O-0

TELMA TRIMER DE OLIVEIRA
PEREIRA:26601652890
Assinado de forma digital por TELMA TRIMER DE OLIVEIRA
PEREIRA:26601652890
Dados: 2023.04.27 13:55:01 -03'00'

Telma Trimer de Oliveira Pereira
Secretária Municipal de Finanças

LUCIANO SANTOS TAVARES DE ALMEIDA:10293008876
Assinado de forma digital por LUCIANO SANTOS TAVARES DE ALMEIDA:10293008876
Dados: 2023.04.27 13:54:38 -03'00'

Luciano Almeida
Prefeito

PREFEITURA DO MUNICÍPIO DE PIRACICABA
BALANÇO FINANCEIRO
DIRETA + FUNDOS

EXERCÍCIO: 2022

PERÍODO (MÊS): DEZEMBRO.

DATA EMISSÃO: 27/04/2023

PÁGINA: 2

ANEXO 13 A				
DISCRIMINAÇÃO	MOVIMENTO DO PERÍODO		RESULTADO DO PERÍODO	
	DÉBITO	CRÉDITO	RECEITA	DESPESA
ATIVO CIRCULANTE	1.464.784.311,82	1.449.334.413,52	2.271.888,32	17.721.786,62
Créditos a Curto Prazo	476.848.600,37	479.120.488,69	2.271.888,32	
Demais Créditos e Valores a Curto Prazo	970.387.298,42	958.666.861,29		11.720.437,13
Estoques	17.548.413,03	11.547.063,54		6.001.349,49
ATIVO NÃO-CIRCULANTE	3.211.007.613,00	2.715.565.483,92		495.442.129,08
Créditos a Longo Prazo	3.061.557.860,92	2.601.695.407,28		459.862.453,64
Investimentos				
Imobilizado	147.771.593,53	113.870.076,64		33.901.516,89
Intangível	1.678.158,55			1.678.158,55
PASSIVO CIRCULANTE	2.069.427.518,28	2.038.894.482,14	34.919.480,09	65.452.516,23
Obrigações Trabalhistas, Previdenciárias e Assistenciais	1.199.184.929,91	1.232.826.974,28	33.642.044,37	
Empréstimos e Financiamentos a Curto Prazo	13.843.868,85	13.843.868,85		
Fornecedores e Contas a Pagar	663.611.240,07	599.317.220,44		64.294.019,63
Obrigações Fiscais de Curto Prazo	16.922.928,28	18.200.364,00	1.277.435,72	
Provisões a Curto Prazo				
Demais Obrigações a Curto Prazo	175.864.551,17	174.706.054,57		1.158.496,60
PASSIVO NÃO-CIRCULANTE	220.801.034,45	206.447.324,09		14.353.710,36
Obrigações Trabalhistas, Previdenciárias e Assistenciais	134.162.418,67	133.120.826,63		1.041.592,04
Empréstimos e Financiamentos a Longo Prazo	15.285.969,40	13.373.316,63		1.912.652,77
Fornecedores a Longo Prazo	28.923.396,56	22.343.065,80		6.580.330,76
Obrigações Fiscais a Longo Prazo	39.398.084,12	36.048.328,27		3.349.755,85
Provisões				
Demais Obrigações a Longo Prazo	3.031.165,70	1.561.786,76		1.469.378,94
Variação Patrimonial Aumentativa Diferida				
PATRIMÔNIO LÍQUIDO	5.072.433.237,00	5.164.961.000,45	92.527.763,45	
VARIAÇÃO PATRIMONIAL DIMINUTIVA	1.899.738.625,69	128.599.362,99		1.771.139.262,70
VARIAÇÃO PATRIMONIAL AUMENTATIVA	1.208.817.080,10	3.441.558.252,24	2.232.741.172,14	
TOTAL	15.147.009.420,34	15.145.360.319,35	2.362.460.304,00	2.364.109.404,99

As notas explicativas são partes integrantes das demonstrações contábeis

Base de Informações referente à 03/03/2023

MARIA CECILIA
CHINELATO
BORTOLETO:11544189877
Assinado de forma digital por
MARIA CECILIA CHINELATO
BORTOLETO:11544189877
Dados: 2023.04.27 13:58:42 -03'00'

TELMA TRIMER DE
OLIVEIRA
PEREIRA:26601652890
Assinado de forma digital por
TELMA TRIMER DE OLIVEIRA
PEREIRA:26601652890
Dados: 2023.04.27 13:58:16 -03'00'

LUCIANO SANTOS
TAVARES DE
ALMEIDA:10293008876
Assinado de forma digital por
LUCIANO SANTOS TAVARES DE
ALMEIDA:10293008876
Dados: 2023.04.27 13:57:59
-03'00'

Maria Cecília Ch. Bortoleto
Divisão de Contabilidade - SEMFI
Contadora - CRC 1SP290.751/O-0

Telma Trimer de Oliveira Pereira
Secretária Municipal de Finanças

Luciano Almeida
Prefeito

PREFEITURA DO MUNICÍPIO DE PIRACICABA
BALANÇO FINANCEIRO
DIRETA + FUNDOS

EXERCÍCIO: 2022

PERÍODO (MÊS): DEZEMBRO.

DATA EMISSÃO: 27/04/2023

PÁGINA: 1

INGRESSOS			DISPÊNDIOS		
ESPECIFICAÇÃO	Exercício Atual	Exercício Anterior	ESPECIFICAÇÃO	Exercício Atual	Exercício Anterior
Receita Orçamentária (I)	2.010.631.852,77	1.671.374.232,89	Despesa Orçamentária (VI)	1.641.916.151,13	1.334.066.715,08
Ordinária	1.619.450.071,52	1.325.620.192,37	Ordinária	610.594.957,86	466.743.801,24
Vinculada	566.745.826,97	495.779.076,89	Vinculada	1.031.321.193,27	867.322.913,84
Alienação de Bens	19.945,97	93.986,28	Alienação de Bens		
Contribuição de Intervenção no Domínio Econômico	252.956,01	138.277,23	Contribuição de Intervenção no Domínio Econômico		
Recursos Vinculados à Educação	308.474.378,95	293.070.013,29	Recursos Destinados à Educação	496.750.624,25	379.460.451,94
Recursos Vinculados à Saúde	183.227.630,08	163.335.265,80	Recursos Destinados à Saúde	484.225.102,01	451.127.673,61
Recursos Vinculados à Trânsito	47.239.752,33	14.875.116,11	Recursos Destinados à Trânsito	27.480.132,12	17.501.473,01
Recursos Vinculados à Assistência Social	4.341.181,98	4.101.845,16	Recursos Destinados à Assistência Social	4.068.401,54	6.567.669,09
Recursos Vinculados à Previdência Social	2.939.071,45		Recursos Destinados à Previdência Social	2.939.071,45	
Royalties da Exploração do Petróleo e Gás Natural	2.366.455,72	1.622.876,90	Royalties da Exploração do Petróleo e Gás Natural		2.221.280,38
Convênio com Recursos Ordinários	7.176.929,97	8.383.865,24	Convênio com Recursos Ordinários	6.240.525,85	4.944.953,56
Transferências Especiais da União	10.707.524,51	10.157.830,88	Desvinculação de Receitas Municipais - DRM		
(-)Deduções da Receita	-175.564.045,72	-150.025.036,37	Transferências Especiais da União	9.617.336,05	5.499.412,25
Transferências Financeiras Recebidas (II)	2.458.625,51	5.210.749,33	Transferências Financeiras Concedidas (VII)	174.241.000,00	68.879.374,97
Transferências Recebidas para a Execução Orçamentária	2.458.625,51	5.210.749,33	Transferências Concedidas para a Execução Orçamentária	61.800.000,00	68.879.374,97
Transferências Recebidas Independentes de Execução Orçamentária			Transferências Concedidas Independentes Execução Orçamentária		
Outras Transferências Recebidas			Outras Transferências Concedidas	112.441.000,00	
Recebimentos Extra-Orçamentários (III)	2.860.097.758,89	1.915.737.560,32	Pagamentos Extra-Orçamentários (VIII)	2.784.847.476,17	1.972.549.380,47
Inscrição de Restos a Pagar Não Processados	120.988.558,16	69.870.188,12	Pagamentos de Restos a Pagar Não Processados	58.532.122,58	37.155.232,93
Inscrição de Restos a Pagar Processados	12.500.664,78	12.935.121,32	Pagamentos de Restos a Pagar Processados	12.933.034,85	8.415.867,22
Depósitos Restituíveis e Valores Vinculados	364.148.231,95	280.827.163,47	Depósitos Restituíveis e Valores Vinculados	349.272.913,75	272.562.500,40
Outros Recebimentos Extraorçamentários	2.362.460.304,00	1.552.105.087,41	Outros Pagamentos Extraorçamentários	2.364.109.404,99	1.654.415.779,92
Saldo em Espécie do Exercício Anterior (IV)	388.530.167,79	171.703.095,77	Saldo em Espécie para o Exercício Seguinte (IX)	660.713.777,66	388.530.167,79
Caixa e Equivalentes de Caixa	388.373.943,06	171.550.955,03	Caixa e Equivalentes de Caixa	660.188.990,35	388.373.943,06
Aplicações Financeiras de Liquidez Imediata	156.224,73	152.140,74	Aplicações Financeiras de Liquidez Imediata	524.787,31	156.224,73
Investimentos e Aplicações Temporárias a Curto Prazo			Investimentos e Aplicações Temporárias a Curto Prazo		
TOTAL (V) = (I+II+III+IV)	5.261.718.404,96	3.764.025.638,31	TOTAL (X) = (VI+VII+VIII+IX)	5.261.718.404,96	3.764.025.638,31

Base de Informações referente a 03/03/2023

MARIA CECILIA
CHINELATO
BORTOLETO:1154418987
7

Assinado de forma digital por
MARIA CECILIA CHINELATO
BORTOLETO:1154418987
Dados: 2023.04.27 13:56:51
-03'00'

Maria Cecília Ch. Bortoleto
Divisão de Contabilidade - SEMFI
Contadora - CRC 1SP290.751/O-0

TELMA TRIMER DE
OLIVEIRA
PEREIRA:26601652890

Assinado de forma digital por
TELMA TRIMER DE OLIVEIRA
PEREIRA:26601652890
Dados: 2023.04.27 13:57:12 -03'00'

Telma Trimer de Oliveira Pereira
Secretária Municipal de Finanças

LUCIANO SANTOS
TAVARES DE
ALMEIDA:10293008876

Assinado de forma digital por
LUCIANO SANTOS TAVARES DE
ALMEIDA:10293008876

Dados: 2023.04.27 13:57:37 -03'00'

Luciano Almeida
Prefeito

PREFEITURA DO MUNICÍPIO DE PIRACICABA
BALANÇO ORÇAMENTÁRIO
CONSOLIDADO

EXERCÍCIO: 2022

PERÍODO (MÊS): DEZEMBRO

125/04/2023

PÁGINA: 1

<u>RECEITAS ORÇAMENTÁRIAS</u>	<u>PREVISÃO INICIAL</u>	<u>PREVISÃO ATUALIZADA (a)</u>	<u>RECEITAS REALIZADAS (b)</u>	<u>SALDO c = (b-a)</u>
RECEITAS CORRENTES	2.056.712.000,00	2.056.712.000,00	2.394.311.517,44	337.599.517,44
RECEITA TRIBUTÁRIA	620.365.000,00	620.365.000,00	678.080.455,88	57.715.455,88
Impostos	556.101.000,00	556.101.000,00	613.649.593,93	57.548.593,93
Taxas	64.134.000,00	64.134.000,00	64.040.791,68	(93.208,32)
Contribuição de Melhoria	130.000,00	130.000,00	390.070,27	260.070,27
RECEITA DE CONTRIBUIÇÕES	71.205.000,00	71.205.000,00	62.323.065,54	(8.881.934,46)
Contribuições Sociais	71.205.000,00	71.205.000,00	62.323.065,54	(8.881.934,46)
Contribuições Econômicas				
Contribuição para o Custeio do serviço de Iluminação Pública				
RECEITA PATRIMONIAL	8.197.000,00	8.197.000,00	87.852.614,88	79.655.614,88
Exploração do Patrimônio Imobiliário do Município	3.102.000,00	3.102.000,00	4.005.865,10	903.865,10
Valores Mobiliários	5.095.000,00	5.095.000,00	83.846.749,78	78.751.749,78
Delegação de Serviços Públicos Mediante Concessão, Permissão, Autorização ou Licença				
Exploração de Recursos Naturais				
Exploração do Patrimônio Intangível				
Cessão de Direitos				
Demais Receitas Patrimoniais				
RECEITA AGROPECUÁRIA				
RECEITA INDUSTRIAL				
RECEITA DE SERVIÇOS	290.689.000,00	290.689.000,00	291.463.590,56	774.590,56
TRANSFERÊNCIAS CORRENTES	1.028.907.800,00	1.028.907.800,00	1.196.154.794,26	167.246.994,26
Transferências da União e de suas Entidades	255.711.800,00	255.711.800,00	328.799.340,42	73.087.540,42
Transferências dos Estados e do Distrito Federal e de suas Entidades	581.678.000,00	581.678.000,00	625.040.183,59	43.362.183,59
Transferências dos Municípios e de suas Entidades	1.200.000,00	1.200.000,00	1.203.815,70	3.815,70
Transferências de Instituições Privadas				
Transferências de Outras Instituições Públicas	190.318.000,00	190.318.000,00	241.111.454,55	50.793.454,55
Transferências do Exterior				
Transferências de Pessoas Físicas				
Transferências Provenientes de Depósitos Não Identificados				
OUTRAS RECEITAS CORRENTES	37.348.200,00	37.348.200,00	78.436.996,32	41.088.796,32
Multas Administrativas, Contratuais e Judiciais	23.792.000,00	23.792.000,00	39.186.581,59	15.394.581,59
Indenizações, Restituições e Ressarcimentos	1.219.000,00	1.219.000,00	732.816,10	(486.183,90)
Bens, Direitos e Valores Incorporados ao Patrimônio Público	10.000,00	10.000,00		(10.000,00)
Demais Receitas Correntes	12.327.200,00	12.327.200,00	38.517.598,63	26.190.398,63
RECEITAS DE CAPITAL	22.952.000,00	22.952.000,00	8.731.142,64	(14.220.857,36)
OPERAÇÕES DE CRÉDITO	13.501.000,00	13.501.000,00	13.501.000,00	0,00
Operações de Crédito Internas	13.501.000,00	13.501.000,00	3.276.878,93	(10.224.121,07)
Operações de Crédito Externas				
ALIENAÇÃO DE BENS	1.000,00	1.000,00	33.543,50	32.543,50
Alienação de Bens Móveis	1.000,00	1.000,00	33.543,50	32.543,50
Alienação de Bens Imóveis				
Alienação de Bens Intangíveis				
AMORTIZAÇÕES DE EMPRÉSTIMOS				
TRANSFERÊNCIAS DE CAPITAL	9.445.000,00	9.445.000,00	5.420.720,21	(4.024.279,79)
Transferências da União e de suas Entidades	2.841.000,00	2.841.000,00	1.356.846,39	(1.484.153,61)
Transferências dos Estados e do Distrito Federal e de suas Entidades	6.604.000,00	6.604.000,00	4.038.467,59	(2.565.532,41)
Transferências dos Municípios e de suas Entidades				
Transferências de Instituições Privadas				
Transferências de Outras Instituições Públicas			25.406,23	25.406,23
Transferências do Exterior				
Transferências de Pessoas Físicas				
Transferências Provenientes de Depósitos Não Identificados				
OUTRAS RECEITAS DE CAPITAL	5.000,00	5.000,00	0,00	(5.000,00)
Integralização do Capital Social				
Demais Receitas de Capital	5.000,00	5.000,00		(5.000,00)
SUBTOTAL DAS RECEITAS (I)	2.079.664.000,00	2.079.664.000,00	2.403.042.660,08	323.378.660,08
REFINANCIAMENTO (II)				
OPERAÇÕES DE CRÉDITO INTERNAS				
OPERAÇÕES DE CRÉDITO EXTERNAS				
SUBTOTAL COM FINANCIAMENTO (III) = (I+II)	2.079.664.000,00	2.079.664.000,00	2.403.042.660,08	323.378.660,08
DÉFICIT (IV)				
TOTAL (V) = (III + IV)	2.079.664.000,00	2.079.664.000,00	2.403.042.660,08	323.378.660,08
SALDOS DE EX. ANTERIORES		170.139.535,50		
(UTILIZADOS PARA CRÉDITOS ADICIONAIS)				
Recursos Arrecadados em Exercícios Anteriores				
Superávit Financeiro		170.139.535,50		
Reabertura de créditos adicionais				

Base de Informações referente à 03/03/2023

MARIA CÉCILIA CHINELATO
CÉCILIA CHINELATO
BORTOLETO | 11544189877
Dados: 2023-04-27 15:07:48 -03'00'

Maria Cecília Ch. Bortoleto
Divisão de Contabilidade - SEMFI
Contadora - CRC 1SP290.751/O-0

TELMA TRIMER DE OLIVEIRA
PEREIRA:26601652890
Dados: 2023-04-27 14:48:38 -03'00'

Telma Trimer de Oliveira Pereira
Secretária Municipal de Finanças

LUCIANO SANTOS
TAVARES DE
ALMEIDA:10293008876
Dados: 2023-04-27 17:54:19 -03'00'

Luciano Almeida
Prefeito

**PREFEITURA DO MUNICÍPIO DE PIRACICABA
BALANÇO ORÇAMENTÁRIO
CONSOLIDADO**

EXERCÍCIO: 2022

PERÍODO (MÊS): DEZEMBRO

125/04/2023

PÁGINA: 2

DESPESAS ORÇAMENTÁRIAS	DOTAÇÃO INICIAL (d)	DOTAÇÃO ATUALIZADA (e)	DESPESAS EMPENHADAS (f)	DESPESAS LIQUIDADAS (g)	DESPESAS PAGAS (h)	SALDO DA DOTAÇÃO (i)=(e-f)
DESPESAS CORRENTES	1.951.686.602,75	2.234.809.664,44	2.081.405.522,93	1.973.758.618,97	1.958.989.393,67	153.404.141,51
PESSOAL E ENCARGOS SOCIAIS	942.978.852,85	1.005.735.075,07	971.334.279,29	971.334.279,29	962.062.928,84	34.400.795,78
JUROS E ENCARGOS DA DÍVIDA	9.790.000,00	10.290.000,00	10.142.461,70	10.142.461,70	10.142.461,70	147.538,30
OUTRAS DESPESAS CORRENTES	998.917.749,90	1.218.784.589,37	1.099.928.781,94	992.281.877,98	986.784.003,13	118.855.807,43
DESPESAS DE CAPITAL	73.110.297,25	96.030.067,86	61.208.294,46	22.413.297,33	22.411.661,13	34.821.773,40
INVESTIMENTOS	73.110.297,25	96.030.067,86	61.208.294,46	22.413.297,33	22.411.661,13	34.821.773,40
INVERSÕES FINANCEIRAS						
RESERVA DE CONTINGÊNCIA	5.057.000,00	1.082.000,00				1.082.000,00
RESERVA DO RPPS	30.951.000,00	30.951.000,00				30.951.000,00
SUBTOTAL DAS DESPESAS (VI)	2.060.804.900,00	2.362.872.732,30	2.142.613.817,39	1.996.171.916,30	1.981.401.054,80	220.258.914,91
AMORTIZAÇÃO DA DÍVIDA/ REFINANCIAMENTO (VII)	18.859.100,00	19.885.100,00	19.775.693,35	19.775.693,35	19.725.775,58	109.406,65
Amortização da Dívida Interna	18.859.100,00	19.885.100,00	19.775.693,35	19.775.693,35	19.725.775,58	109.406,65
Dívida Mobiliária						
Outras Dívidas	18.859.100,00	19.885.100,00	19.775.693,35	19.775.693,35	19.725.775,58	109.406,65
Amortização da Dívida Externa						
Dívida Mobiliária						
Outras Dívidas						
SUBTOTAL COM REFINANCIAMENTO (VIII) = (VI + VII)	2.079.664.000,00	2.382.757.832,30	2.162.389.510,74	2.015.947.609,65	2.001.126.830,38	220.368.321,56
SUPERÁVIT (IX)			240.653.149,34			
TOTAL (X) = (VIII+IX)	2.079.664.000,00	2.382.757.832,30	2.403.042.660,08	2.015.947.609,65	2.001.126.830,38	220.368.321,56
RESERVA DO RPPS						

ANEXO 1 - DEMONSTRATIVO DE EXECUÇÃO DOS RESTOS A PAGAR NÃO PROCESSADOS:

RESTOS A PAGAR NÃO PROCESSADOS	INSCRITOS		LIQUIDADOS (c)	PAGOS (d)	CANCELADOS (e)	SALDO (f)=(a+b-c-e)
	EM EXERCÍCIOS ANTERIORES (a)	EM 31 DE DEZEMBRO DO EXERCÍCIO ANTERIOR (b)				
DESPESAS CORRENTES	4.335.428,84	72.831.989,14	58.156.699,07	58.156.699,07	17.391.430,99	1.619.287,92
PESSOAL E ENCARGOS SOCIAIS		1625,40	1625,40	1625,40		0,00
JUROS E ENCARGOS DA DÍVIDA						0,00
OUTRAS DESPESAS CORRENTES	4.335.428,84	72.830.363,74	58.155.073,67	58.155.073,67	17.391.430,99	1.619.287,92
DESPESAS DE CAPITAL	3.874.622,94	14.441.696,44	15.475.673,42	15.475.673,42	2.283.735,98	556.909,98
INVESTIMENTOS	3.874.622,94	14.441.696,44	15.475.673,42	15.475.673,42	2.283.735,98	556.909,98
INVERSÕES FINANCEIRAS						
AMORTIZAÇÃO DA DÍVIDA						
TOTAL	8.210.051,78	87.273.685,58	73.632.372,49	73.632.372,49	19.675.166,97	2.176.197,90

ANEXO 2 - DEMONSTRATIVO DE EXECUÇÃO DOS RESTOS A PAGAR PROCESSADOS E NÃO PROCESSADOS LIQUIDADOS:

RESTOS A PAGAR PROCESSADOS E NÃO PROCESSADOS LIQUIDADOS	INSCRITOS		PAGOS (c)	CANCELADOS (d)	SALDO (e)=(a+b-c-d)
	EM EXERCÍCIOS ANTERIORES (a)	EM 31 DE DEZEMBRO DO EXERCÍCIO ANTERIOR (b)			
DESPESAS CORRENTES		14.893.297,03	14.891.210,56	2.086,47	
PESSOAL E ENCARGOS SOCIAIS		7.787.960,03	7.787.960,03		
JUROS E ENCARGOS DA DÍVIDA					
OUTRAS DESPESAS CORRENTES		7.105.337,00	7.103.250,53	2.086,47	
DESPESAS DE CAPITAL		275.617,39	275.617,39		
INVESTIMENTOS		205.639,00	205.639,00		
INVERSÕES FINANCEIRAS					
AMORTIZAÇÃO DA DÍVIDA		69.978,39	69.978,39		
TOTAL		15.168.914,42	15.166.827,95	2.086,47	

As notas explicativas são partes integrantes das demonstrações contábeis

Aspectos Relevantes das Demonstrações Contábeis:

1.1 Conforme DCASP da STN - Parte V página 7, no Balanço Orçamentário as receitas deverão ser informadas pelos valores líquidos das respectivas deduções.

Base de Informações referente à 03/03/2023

Assinado eletronicamente por MARIA
MÁRIA CECÍLIA CHINELATO
BORTOLETO:11544189677
DOMÍNIO:11544189677
Data: 2023/04/27 13:04:19 -03'00'

Assinado eletronicamente por TELMA
TELMA TRIMER DE OLIVEIRA
PEREIRA:26601652890
DOMÍNIO:26601652890
Data: 2023/04/27 14:24:02 -03'00'

Assinado eletronicamente por
LUCIANO SANTOS
TAVARES DE
ALMEIDA:10293008876
Data: 2023/04/27 15:01:35 -01'00'

Maria Cecília Ch. Bortoleto
Divisão de Contabilidade - SEMFI
Contadora - CRC 1SP290.751/O-0

Telma Trimer de Oliveira Pereira
Secretária Municipal de Finanças

Luciano Almeida
Prefeito

PREFEITURA DO MUNICÍPIO DE PIRACICABA
BALANÇO ORÇAMENTÁRIO
DIRETA + FUNDOS

EXERCÍCIO: 2022

PERÍODO (MÊS): DEZEMBRO

DATA EMISSÃO: 27/04/2023

PÁGINA: 1

<u>RECEITAS ORÇAMENTÁRIAS</u>	PREVISÃO INICIAL	PREVISÃO ATUALIZADA (a)	RECEITAS REALIZADAS (b)	SALDO c = (b-a)
RECEITAS CORRENTES	1.682.743.000,00	1.682.743.000,00	2.002.591.073,99	319.848.073,99
RECEITA TRIBUTÁRIA	620.365.000,00	620.365.000,00	678.080.455,88	57.715.455,88
Impostos	556.101.000,00	556.101.000,00	613.649.593,93	57.548.593,93
Taxas	64.134.000,00	64.134.000,00	64.040.791,68	(93.208,32)
Contribuição de Melhoria	130.000,00	130.000,00	390.070,27	260.070,27
RECEITA DE CONTRIBUIÇÕES				
Contribuições Sociais				
Contribuições Econômicas				
Contribuição para o Custeio do serviço de Iluminação Pública				
RECEITA PATRIMONIAL	2.336.000,00	2.336.000,00	57.749.009,72	55.413.009,72
Exploração do Patrimônio Imobiliário do Município	555.000,00	555.000,00	1.173.573,60	618.573,60
Valores Mobiliários	1.781.000,00	1.781.000,00	56.575.436,12	54.794.436,12
Delegação de Serviços Públicos Mediante Concessão, Permissão, Autorização ou Licença				
Exploração de Recursos Naturais				
Exploração do Patrimônio Intangível				
Cessão de Direitos				
Demais Receitas Patrimoniais				
RECEITA AGROPECUÁRIA				
RECEITA INDUSTRIAL				
RECEITA DE SERVIÇOS	106.000,00	106.000,00		(106.000,00)
TRANSFERÊNCIAS CORRENTES	1.028.907.800,00	1.028.907.800,00	1.195.786.042,59	166.878.242,59
Transferências da União e de suas Entidades	255.711.800,00	255.711.800,00	328.430.588,75	72.718.788,75
Transferências dos Estados e do Distrito Federal e de suas Entidades	581.678.000,00	581.678.000,00	625.040.183,59	43.362.183,59
Transferências dos Municípios e de suas Entidades	1.200.000,00	1.200.000,00	1.203.815,70	3.815,70
Transferências de Instituições Privadas				
Transferências de Outras Instituições Públicas	190.318.000,00	190.318.000,00	241.111.454,55	50.793.454,55
Transferências do Exterior				
Transferências de Pessoas Físicas				
Transferências Provenientes de Depósitos Não Identificados				
OUTRAS RECEITAS CORRENTES	31.028.200,00	31.028.200,00	70.975.565,80	39.947.365,80
Multas Administrativas, Contratuais e Judiciais	23.467.000,00	23.467.000,00	38.355.111,31	14.888.111,31
Indenizações, Restituições e Ressarcimentos	851.000,00	851.000,00	253.746,74	(597.253,26)
Bens, Direitos e Valores Incorporados ao Patrimônio Público	10.000,00	10.000,00		(10.000,00)
Demais Receitas Correntes	6.700.200,00	6.700.200,00	32.366.707,75	25.666.507,75
RECEITAS DE CAPITAL	21.300.000,00	21.300.000,00	8.040.778,78	(13.259.221,22)
OPERAÇÕES DE CRÉDITO	13.500.000,00	13.500.000,00	3.157.709,68	(10.342.290,32)
Operações de Crédito Internas	13.500.000,00	13.500.000,00	3.157.709,68	(10.342.290,32)
Operações de Crédito Externas				
ALIENAÇÃO DE BENS				
Alienação de Bens Móveis				
Alienação de Bens Imóveis				
Alienação de Bens Intangíveis				
AMORTIZAÇÕES DE EMPRÉSTIMOS				
TRANSFERÊNCIAS DE CAPITAL	7.800.000,00	7.800.000,00	4.883.069,10	(2.916.930,90)
Transferências da União e de suas Entidades	1.800.000,00	1.800.000,00	1.319.195,28	(480.804,72)
Transferências dos Estados e do Distrito Federal e de suas Entidades	6.000.000,00	6.000.000,00	3.538.467,59	(2.461.532,41)
Transferências dos Municípios e de suas Entidades				
Transferências de Instituições Privadas				
Transferências de Outras Instituições Públicas			25.406,23	25.406,23
Transferências do Exterior				
Transferências de Pessoas Físicas				
Transferências Provenientes de Depósitos Não Identificados				
OUTRAS RECEITAS DE CAPITAL				
Integralização do Capital Social				
Demais Receitas de Capital				
SUBTOTAL DAS RECEITAS (I)	1.704.043.000,00	1.704.043.000,00	2.010.631.852,77	306.588.852,77
REFINANCIAMENTO (II)				
OPERAÇÕES DE CRÉDITO INTERNAS				
OPERAÇÕES DE CRÉDITO EXTERNAS				
SUBTOTAL COM FINANCIAMENTO (III) = (I+II)	1.704.043.000,00	1.704.043.000,00	2.010.631.852,77	306.588.852,77
DÉFICIT (IV)				
TOTAL (V) = (III + IV)	1.704.043.000,00	1.704.043.000,00	2.010.631.852,77	306.588.852,77
SALDOS DE EX. ANTERIORES (UTILIZADOS PARA CRÉDITOS ADICIONAIS)		148.104.635,50		
Recursos Arrecadados em Exercícios Anteriores				
Superávit Financeiro		148.104.635,50		
Reabertura de créditos adicionais				

MARIA CECÍLIA CHINELATO
BORTOLETO:11544189877
Dados: 2023.04.27 13:47:11 -03'00'

Maria Cecília Ch. Bortoleto
Divisão de Contabilidade - SEMFI
Contadora - CRC 1SP290.751/O-0

TELMA TRIMER DE OLIVEIRA PEREIRA:26601652890
Dados: 2023.04.27 13:47:48 -03'00'

Telma Trimer de Oliveira Pereira
Secretária Municipal de Finanças

LUCIANO SANTOS TAVARES DE ALMEIDA:10293008876
Dados: 2023.04.27 13:48:29 -03'00'

Luciano Almeida
Prefeito

PREFEITURA DO MUNICÍPIO DE PIRACICABA
BALANÇO ORÇAMENTÁRIO
DIRETA + FUNDOS

EXERCÍCIO: 2022

PERÍODO (MÊS): DEZEMBRO

DATA EMISSÃO: 27/04/2023

PÁGINA: 2

DESPESAS ORÇAMENTÁRIAS	DOTAÇÃO INICIAL (d)	DOTAÇÃO ATUALIZADA (e)	DESPESAS EMPENHADAS (f)	DESPESAS LIQUIDADAS (g)	DESPESAS PAGAS (h)	SALDO DA DOTAÇÃO (l)=(e-f)
DESPESAS CORRENTES	1.438.486.090,00	1.699.226.771,09	1.568.716.976,48	1.484.621.579,26	1.472.172.468,45	130.509.794,61
PESSOAL E ENCARGOS SOCIAIS	675.737.500,00	732.839.446,22	709.786.745,24	709.786.745,24	700.955.167,03	23.052.700,98
JUROS E ENCARGOS DA DÍVIDA	9.790.000,00	10.290.000,00	10.142.461,70	10.142.461,70	10.142.461,70	147.538,30
OUTRAS DESPESAS CORRENTES	752.958.590,00	956.097.324,87	848.787.769,54	764.692.372,32	761.074.839,72	107.309.555,33
DESPESAS DE CAPITAL	69.066.810,00	87.425.383,15	56.947.833,06	20.054.672,12	20.053.035,92	30.477.550,09
INVESTIMENTOS	69.066.810,00	87.425.383,15	56.947.833,06	20.054.672,12	20.053.035,92	30.477.550,09
INVERSÕES FINANCEIRAS						
RESERVA DE CONTINGÊNCIA	1.000.000,00					
RESERVA DO RPPS						
SUBTOTAL DAS DESPESAS (VI)	1.508.552.900,00	1.786.652.154,24	1.625.664.809,54	1.504.676.251,38	1.492.225.504,37	160.987.344,70
AMORTIZAÇÃO DA DÍVIDA/ REFINANCIAMENTO (VII)	15.148.100,00	16.348.100,00	16.251.341,59	16.251.341,59	16.201.423,82	96.758,41
Amortização da Dívida Interna	15.148.100,00	16.348.100,00	16.251.341,59	16.251.341,59	16.201.423,82	96.758,41
Dívida Mobiliária						
Outras Dívidas	15.148.100,00	16.348.100,00	16.251.341,59	16.251.341,59	16.201.423,82	96.758,41
Amortização da Dívida Externa						
Dívida Mobiliária						
Outras Dívidas						
SUBTOTAL COM REFINANCIAMENTO (VIII) = (VI + VII)	1.523.701.000,00	1.803.000.254,24	1.641.916.151,13	1.520.927.592,97	1.508.426.928,19	161.084.103,11
SUPERÁVIT (IX)			368.715.701,64			
TOTAL (X) = (VIII+ IX)	1.523.701.000,00	1.803.000.254,24	2.010.631.852,77	1.520.927.592,97	1.508.426.928,19	161.084.103,11
RESERVA DO RPPS						

ANEXO 1 - DEMONSTRATIVO DE EXECUÇÃO DOS RESTOS A PAGAR NÃO PROCESSADOS:

RESTOS A PAGAR NÃO PROCESSADOS	INSCRITOS		LIQUIDADOS (c)	PAGOS (d)	CANCELADOS (e)	SALDO (f)=(a+b-c-e)
	EM EXERCÍCIOS ANTERIORES (a)	EM 31 DE DEZEMBRO DO EXERCÍCIO ANTERIOR (b)				
DESPESAS CORRENTES	4.331.178,84	57.100.636,17	44.698.162,11	44.698.162,11	16.073.573,39	660.079,51
PESSOAL E ENCARGOS SOCIAIS						
JUROS E ENCARGOS DA DÍVIDA						
OUTRAS DESPESAS CORRENTES	4.331.178,84	57.100.636,17	44.698.162,11	44.698.162,11	16.073.573,39	660.079,51
DESPESAS DE CAPITAL	3.874.622,94	12.769.551,95	13.833.960,47	13.833.960,47	2.283.735,98	526.478,44
INVESTIMENTOS	3.874.622,94	12.769.551,95	13.833.960,47	13.833.960,47	2.283.735,98	526.478,44
INVERSÕES FINANCEIRAS						
AMORTIZAÇÃO DA DÍVIDA						
TOTAL	8.205.801,78	69.870.188,12	58.532.122,58	58.532.122,58	18.357.309,37	1.186.557,95

ANEXO 2 - DEMONSTRATIVO DE EXECUÇÃO DOS RESTOS A PAGAR PROCESSADOS E NÃO PROCESSADOS LIQUIDADOS:

RESTOS A PAGAR PROCESSADOS E NÃO PROCESSADOS LIQUIDADOS	INSCRITOS		PAGOS (c)	CANCELADOS (d)	SALDO (e)=(a+b-c-d)
	EM EXERCÍCIOS ANTERIORES (a)	EM 31 DE DEZEMBRO DO EXERCÍCIO ANTERIOR (b)			
DESPESAS CORRENTES		12.688.043,93	12.685.957,46	2.086,47	
PESSOAL E ENCARGOS SOCIAIS		7.485.388,77	7.485.388,77		
JUROS E ENCARGOS DA DÍVIDA					
OUTRAS DESPESAS CORRENTES		5.202.655,16	5.200.568,69	2.086,47	
DESPESAS DE CAPITAL		247.077,39	247.077,39		
INVESTIMENTOS		197.099,00	197.099,00		
INVERSÕES FINANCEIRAS					
AMORTIZAÇÃO DA DÍVIDA		49.978,39	49.978,39		
TOTAL		12.935.121,32	12.933.034,85	2.086,47	

As notas explicativas são partes integrantes das demonstrações contábeis

MARIA CECILIA CHINELATO
BORTOLETO:11544189877

Assinado de forma digital por MARIA CECILIA CHINELATO
BORTOLETO:11544189877
Dados: 2023.04.27 13:49:27 -03'00'

Maria Cecilia Ch. Bortoleto
Divisão de Contabilidade - SEMFI
Contadora - CRC 1SP290.751/O-0

TELMA TRIMER DE OLIVEIRA
PEREIRA:26601652890

Assinado de forma digital por TELMA TRIMER DE OLIVEIRA PEREIRA:26601652890
Dados: 2023.04.27 13:49:38 -03'00'

Telma Trimer de Oliveira Pereira
Secretária Municipal de Finanças

LUCIANO SANTOS

TAVARES DE

ALMEIDA:10293008876
Luciano Almeida
Prefeito

Assinado de forma digital por LUCIANO SANTOS TAVARES DE ALMEIDA:10293008876
Dados: 2023.04.27 13:49:02 -03'00'

Aspectos Relevantes das Demonstrações Contábeis:

1.1 Conforme DCASP da STN - Parte V página 7, no Balanço Orçamentário as receitas deverão ser informadas pelos valores líquidos das respectivas deduções.

PREFEITURA DO MUNICÍPIO DE PIRACICABA
BALANÇO PATRIMONIAL
CONSOLIDADO

EXERCÍCIO: 2022

PERÍODO (MÊS): DEZEMBRO..

DATA EMISSÃO: 26/04/2023

PÁGINA: 1

ATIVO			PASSIVO		
ESPECIFICAÇÃO	Exercício Atual	Exercício Anterior	ESPECIFICAÇÃO	Exercício Atual	Exercício Anterior
Ativo Circulante			Passivo Circulante		
Caixa e Equivalentes de Caixa	717.542.044,36	436.658.437,85	Obrigações Trabalhistas, Previdenciárias e Assistenciais a Pagar a Curto Prazo	51.618.621,92	17.588.338,14
Caixa			Empréstimos e Financiamentos a Curto Prazo		
Bancos Conta Movimento	701.302.313,91	421.653.133,22	Fornecedores e Contas a Pagar a Curto Prazo	4.801.846,83	8.486.349,57
Aplicações Financeiras	16.239.730,45	15.005.304,63	Obrigações Fiscais a Curto Prazo	1.503.753,56	239.823,79
Fundos de Investimentos			Obrigações de Repartição a Outros Entes		
Créditos a Curto Prazo	8.819.389,45	8.035.849,64	Provisões a Curto Prazo	585.506,00	549.900,00
Rede Arrecadadora			Demais Obrigações a Curto Prazo	42.482.280,60	27.238.338,69
Clientes	50.683,11	50.683,11			
Créditos Tributários a Receber		2.271.888,32			
Dívida Ativa Tributária					
Dívida Ativa não Tributária					
Créditos de Transferências a Receber					
Empréstimos e Financiamentos Concedidos	8.768.706,34	5.713.278,21			
(-) Ajuste de Perdas de Créditos a Curto Prazo			Total do Passivo Circulante	100.992.008,91	54.102.750,19
Demais Créditos e Valores a Curto Prazo	75.992.732,16	61.996.273,03	Passivo Não Circulante		
Investimentos e Aplicações Temporárias a Curto Prazo	267.523.905,58	226.020.849,61	Obrigações Trabalhistas, Previdenciárias e Assistenciais a Pagar a Longo Prazo	49.576.445,92	52.383.409,97
Estoques	51.426.588,11	43.496.526,26	Empréstimos e Financiamentos a Longo Prazo	85.434.645,10	87.883.963,15
VPD Pagas Antecipadamente			Fornecedores a Longo Prazo	7.855.643,52	14.435.974,28
Total do Ativo Circulante	1.121.304.659,66	776.207.936,39	Obrigações Fiscais a Longo Prazo	20.152.037,64	23.634.546,02
Ativo Não Circulante			Provisões a Longo Prazo	262.671.907,57	219.156.903,17
<u>Ativo Realizável a Longo Prazo</u>	2.576.474.581,63	2.087.451.948,48	Demais Obrigações a Longo Prazo		1.469.378,94
Créditos a Longo Prazo	2.574.786.956,56	2.085.825.306,69	Resultado Deferido		
Clientes					
Créditos Tributários a Receber			Total do Passivo Não Circulante	425.690.679,75	398.964.175,53
Dívida Ativa Tributária	2.515.905.043,64	2.062.263.022,47			
Dívida Ativa não Tributária	146.979.782,21	124.936.941,21	TOTAL DO PASSIVO	526.682.688,66	453.066.925,72
Empréstimos e Financiamentos Concedidos	28.078.982,16	25.789.837,73			
(-) Ajuste de Perdas de Créditos a Longo Prazo	(116.176.851,45)	(127.164.494,72)			
Demais Créditos e Valores a Longo Prazo	146.291,93	105.986,27			
Investimentos e Aplicações Temporárias a Longo Prazo	1.541.333,14	1.520.655,52			
Estoques					
VPD Pagas Antecipadamente					
<u>Investimentos</u>	1,00	1,00			
Participações Permanentes	1,00	1,00			
Participações Avaliadas pelo Método de	1,00	1,00			
Equivalência Patrimonial					
Participações Avaliadas pelo Método de Custo					
Propriedades para Investimento					
Demais Investimentos Permanentes					
<u>Imobilizado</u>	1.181.728.253,85	1.147.787.893,40			
Bens Móveis	1.591.559.768,03	1.671.539.127,98			
Bens Imóveis	965.407.251,88	953.873.465,62			
(-) Depreciação, Exaustão e Amortização Acumuladas	(1.375.238.766,06)	(1.477.624.700,20)			
<u>Intangível</u>	2.527.058,55	848.900,00			
Softwares	2.527.058,55	848.900,00			
Marcas, Direitos e Patentes Industriais					
Direito de Uso de Imóveis					
Total do Ativo Não Circulante	3.760.729.895,03	3.236.088.742,88			
TOTAL DO ATIVO	4.882.034.554,69	4.012.296.679,27			
			TOTAL DO PATRIMÔNIO LÍQUIDO	4.355.351.866,03	3.559.229.753,55
			TOTAL DO PASSIVO E DO PATRIMÔNIO LÍQUIDO	4.882.034.554,69	4.012.296.679,27

MARIA CECÍLIA CHINELATO
BORTOLETO: 11544189877
Dados: 2023.04.27 13:59:55 -03'00'

Maria Cecília Ch. Bortoleto
Divisão de Contabilidade - SEMFI
Contadora - CRC 1SP290.751/O-0

TELMAR TRIMER DE OLIVEIRA PEREIRA: 26601652890
Dados: 2023.04.27 14:00:17 -03'00'

Telma Trimer de Oliveira Pereira
Secretária Municipal de Finanças

LUCIANO SANTOS TAVARES DE ALMEIDA: 10293008876
Dados: 2023.04.27 14:00:47 -03'00'

Luciano Almeida
Prefeito

PREFEITURA DO MUNICIPIO DE PIRACICABA
BALANÇO PATRIMONIAL
CONSOLIDADO

EXERCÍCIO: 2022

PERÍODO (MÊS): DEZEMBRO..

DATA EMISSÃO: 26/04/2023

PÁGINA: 2

QUADRO DOS ATIVOS E PASSIVOS FINANCEIROS E PERMANENTES LEI 4.320/1964		
ATIVO (I)	Exercício Atual	Exercício Anterior
Ativo Financeiro	1.030.509.404,09	692.148.322,53
Ativo Permanente	3.851.525.150,60	3.320.148.356,74
TOTAL DO ATIVO	4.882.034.554,69	4.012.296.679,27
PASSIVO (II)	Exercício Atual	Exercício Anterior
Passivo Financeiro	226.896.088,80	151.137.431,51
Passivo Permanente	448.404.698,85	397.413.231,57
TOTAL DO PASSIVO	675.300.787,65	548.550.663,08
SALDO PATRIMONIAL (III) = (I - II)	4.206.733.767,04	3.463.746.016,19

QUADRO DAS CONTAS DE COMPENSAÇÃO LEI 4.320/1964		
ATOS POTENCIAIS ATIVOS	Exercício Atual	Exercício Anterior
Garantias e Contra garantias recebidas		
Direitos Conveniados e outros instrumentos congêneres		
Direitos Contratuais		
Outros Atos Potenciais Ativos		1.939,77
TOTAL DOS ATOS POTENCIAIS ATIVOS		1.939,77

ATOS POTENCIAIS PASSIVOS	Exercício Atual	Exercício Anterior
Garantias e Contra garantias concedidas	115.398.402,14	115.398.402,14
Obrigações Conveniados e outros instrumentos congêneres		
Obrigações Contratuais	1.634.035.602,29	1.881.260.456,31
Outros Atos Potenciais Passivos		
TOTAL DOS ATOS POTENCIAIS PASSIVOS	1.749.434.004,43	1.996.658.858,45

QUADRO DO SUPERÁVIT/DÉFICIT FINANCEIRO LEI 4.320/1964		
FONTES DE RECURSOS	EXERCÍCIO ATUAL	EXERCÍCIO ANTERIOR
TESOURO	261.795.647,63	96.760.298,80
TRANSF.E CONV. ESTADUAIS-VINCULADOS	41.609.009,00	31.928.839,60
REC. PROPRIOS FUNDOS ESPECIAIS DE DESP.- VINC.	163.445.581,16	38.542.127,71
RECURSOS PROPRIOS DA ADMINISTRACAO INDIRETA	154.879.791,55	197.683.577,60
TRANSFERENCIAS E CONVENIOS FEDERAIS-VINCULADO	99.732.282,27	136.114.104,32
OUTRAS FONTES DE RECURSOS	1.270.959,93	2.526.371,79
OPERACOES DE CREDITO	5.714.599,48	1.383.174,81
EMENDA PARLAMENTAR - FEDERAL	-9.493,07	28.518,61
RECURSOS EXTRAORCAMENTARIOS	75.174.937,34	36.043.877,78
TOTAL DAS FONTES DE RECURSOS	803.613.315,29	541.010.891,02

MARIA CECILIA CHINELATO
BORTOLETO 11544189877

Maria Cecília Ch. Bortoleto
Divisão de Contabilidade - SEMFI
Contadora - CRC 1SP290.751/O-0

TELMA TRIMER DE OLIVEIRA
PEREIRA:26601652890

Telma Trimer de Oliveira Pereira
Secretária Municipal de Finanças

LUCIANO SANTOS TAVARES
DE ALMEIDA:10293008876

Luciano Almeida
Prefeito

ATIVO FINANCEIRO		
TÍTULOS	VALOR	
	EXERCÍCIO ATUAL	EXERCÍCIO ANTERIOR
Caixa e Equivalentes de Caixa	717.542.044,36	436.658.437,85
Créditos e Valores	62.903.648,94	50.620.531,91
Tributos a Recuperar/Compensar	107.957,60	95.241,52
Depósitos Restituíveis e Valores Vinculados	43.653.860,67	25.962.067,00
Outros Créditos a Receber e Valores	19.141.830,67	24.563.223,39
Investimentos e Aplicações Temporárias	250.063.710,79	204.869.352,77
TOTAL	1.030.509.404,09	692.148.322,53

PASSIVO FINANCEIRO		
TÍTULOS	VALOR	
	EXERCÍCIO ATUAL	EXERCÍCIO ANTERIOR
Restos a Pagar Processados/ Não Processados em Liquidação e Não Processados a Pagar	34.313.391,65	29.352.647,27
Pessoal a Pagar	87.529,25	40.936,48
Benefícios Previdenciários	132.568,13	35.851,08
Benefícios Assistenciais		
Encargos Sociais	9.172.318,21	7.845.323,84
Empréstimos e Financiamentos	8.755.026,62	8.862.024,40
Fornecedores/Contas a Pagar	3.924.610,12	5.848.482,63
Demais Obrigações	21.436,00	1.177.115,60
Precatórios	12.219.903,32	5.542.913,24
Pessoal	11.345.746,92	3.190.186,96
Benefícios Previdenciários		
Benefícios Assistenciais		
Fornecedores/Contas a Pagar	874.156,40	2.352.726,28
Restos a Pagar Não Processados	148.618.098,99	95.483.737,36
Obrigações Fiscais	1.503.753,56	239.823,79
Valores Restituíveis	42.460.844,60	26.061.223,09
Juros e Encargos a Pagar de Empréstimo e Financiamentos		
TOTAL	226.896.088,80	151.137.431,51

MARIA CECILIA
CHINELATO
BORTOLETO:11544189877

Assinado de forma digital por
MARIA CECILIA CHINELATO
BORTOLETO:11544189877
Dados: 2023.04.27 14:05:08 -03'00'

Maria Cecília Ch. Bortoleto
Divisão de Contabilidade - SEMFI
Contadora - CRC 1SP290.751/O-0

TELMA TRIMER DE
OLIVEIRA
PEREIRA:26601652890

Assinado de forma digital por
TELMA TRIMER DE OLIVEIRA
PEREIRA:26601652890
Dados: 2023.04.27 14:03:07 -03'00'

Telma Trimer de Oliveira Pereira
Secretária Municipal de Finanças

LUCIANO SANTOS TAVARES
DE ALMEIDA:10093008076

Assinado de forma digital por
LUCIANO SANTOS TAVARES
DE ALMEIDA:10093008076
Dados: 2023.04.27 14:01:22 -03'00'

Luciano Almeida
Prefeito

PREFEITURA DO MUNICÍPIO DE PIRACICABA
BALANÇO PATRIMONIAL
CONSOLIDADO

EXERCÍCIO: 2022

PERÍODO (MÊS): DEZEMBRO..

DATA EMISSÃO: 26/04/2023

PÁGINA: 4

ATIVO PERMANENTE		
TÍTULOS	VALOR	
	EXERCÍCIO ATUAL	EXERCÍCIO ANTERIOR
Créditos e Valores	2.596.841.721,16	2.105.342.883,72
Créditos Tributários a Receber		2.271.888,32
Clientes	50.683,11	50.683,11
Adiantamentos Concedidos	12.676.171,81	11.071.829,45
Dívida Ativa Tributária	2.515.905.043,64	2.062.263.022,47
Dívida Ativa não Tributária	146.979.782,21	124.936.941,21
Créditos Previdenciários a Receber	552.441,98	383.266,38
Demais Créditos e Valores	36.854.449,86	31.529.747,50
(-) Ajustes de Perdas de Créditos e Valores	(116.176.851,45)	(127.164.494,72)
Investimento e Aplicações Temporárias	19.001.528,93	22.672.153,36
Estoques	51.426.588,11	43.496.526,26
Ativo não Circulante Mantido para Venda		
VPD Pagas Antecipadamente		
Imobilizado	1.181.728.253,85	1.147.787.893,40
Bens Móveis	217.722.876,29	194.818.201,16
Bens Imóveis	964.005.377,56	952.969.692,24
Intangível	2.527.058,55	848.900,00
Diferido		
TOTAL	3.851.525.150,60	3.320.148.356,74

PASSIVO PERMANENTE		
TÍTULOS	VALOR	
	EXERCÍCIO ATUAL	EXERCÍCIO ANTERIOR
Obrigações Trabalhistas, Previdenciárias e Assistenciais a Pagar	61.939.361,11	37.094.745,37
Pessoal a Pagar	22.405.908,78	3.308.288,14
Benefícios Previdenciários		
Benefícios Assistenciais	-	-
Encargos Sociais	39.533.452,33	33.786.457,23
Empréstimos e Financiamentos	76.679.618,48	79.021.938,75
Fornecedores/Contas a Pagar	6.687.969,76	12.175.949,76
Precatórios	19.688.298,29	24.309.869,56
Pessoal	17.767.335,07	19.342.325,37
Benefícios Previdenciários	750.209,15	2.422.379,01
Benefícios Assistenciais	-	-
Fornecedores/Contas a Pagar	1.170.754,07	2.545.165,18
Obrigações Fiscais	20.152.037,64	23.634.546,02
Provisões	263.257.413,57	219.706.803,17
Demais Obrigações		1.469.378,94
Resultado Diferido		
TOTAL	448.404.698,85	397.413.231,57

MARIA CECILIA CHIMELATO
BORTOLETO:11544189877
Assinado de forma digital por MARIA CECILIA CHIMELATO BORTOLETO:11544189877
Data: 2023.04.27 14:04:39 -03'00'

Maria Cecília Ch. Bortoleto
Divisão de Contabilidade - SEMFI
Contadora - CRC 1SP290.751/O-0

TELMA TRIMER DE OLIVEIRA
PEREIRA:26601652890
Assinado de forma digital por TELMA TRIMER DE OLIVEIRA PEREIRA:26601652890
Data: 2023.04.27 14:04:09 -03'00'

Telma Trimer de Oliveira Pereira
Secretária Municipal de Finanças

LUCIANO SANTOS
TAVARES DE ALMEIDA:10293008876
Assinado de forma digital por LUCIANO SANTOS TAVARES DE ALMEIDA:10293008876
Data: 2023.04.27 14:03:48 -03'00'

Luciano Almeida
Prefeito

PREFEITURA DO MUNICÍPIO DE PIRACICABA
BALANÇO PATRIMONIAL
01 - DIRETA + FUNDOS

EXERCÍCIO: 2022

PERÍODO (MÊS): DEZEMBRO..

DATA EMISSÃO: 27/04/2023

PÁGINA: 1

ATIVO			PASSIVO		
ESPECIFICAÇÃO	Exercício Atual	Exercício Anterior	ESPECIFICAÇÃO	Exercício Atual	Exercício Anterior
Ativo Circulante			Passivo Circulante		
Caixa e Equivalentes de Caixa	660.713.777,66	388.530.167,79	Obrigações Trabalhistas, Previdenciárias e Assistenciais a Pagar a Curto Prazo	46.468.467,04	11.480.233,23
Caixa			Empréstimos e Financiamentos a Curto Prazo		
Bancos Conta Movimento	660.188.990,35	388.373.943,06	Fornecedores e Contas a Pagar a Curto Prazo	3.218.969,79	6.835.113,35
Aplicações Financeiras	524.787,31	156.224,73	Obrigações Fiscais a Curto Prazo	1.277.435,72	
Fundos de Investimentos			Obrigações de Repartição a Outros Entes		
Créditos a Curto Prazo	4.548,80	2.276.437,12	Provisões a Curto Prazo		
Rede Arrecadadora			Demais Obrigações a Curto Prazo	37.150.616,87	23.433.795,27
Clientes					
Créditos Tributários a Receber		2.271.888,32			
Dívida Ativa Tributária					
Dívida Ativa não Tributária					
Créditos de Transferências a Receber					
Empréstimos e Financiamentos Concedidos	4.548,80	4.548,80			
(-) Ajuste de Perdas de Créditos a Curto Prazo			Total do Passivo Circulante	88.115.489,42	41.749.141,85
Demais Créditos e Valores a Curto Prazo	54.979.868,55	43.259.431,42	Passivo Não Circulante		
Investimentos e Aplicações Temporárias a Curto Prazo			Obrigações Trabalhistas, Previdenciárias e Assistenciais a Pagar a Longo Prazo	46.320.807,55	47.362.399,59
Estoques	44.474.822,83	38.473.473,34	Empréstimos e Financiamentos a Longo Prazo	72.870.032,75	74.782.685,52
VPD Pagas Antecipadamente			Fornecedores a Longo Prazo	7.855.643,52	14.435.974,28
Total do Ativo Circulante	760.173.017,84	472.539.509,67	Obrigações Fiscais a Longo Prazo	15.772.359,42	19.122.115,27
Ativo Não Circulante			Provisões a Longo Prazo		
<u>Ativo Realizável a Longo Prazo</u>	2.480.786.151,97	2.020.923.698,33	Demais Obrigações a Longo Prazo		1.469.378,94
Créditos a Longo Prazo	2.479.355.121,73	2.019.490.069,93	Resultado Deferido		
Clientes					
Créditos Tributários a Receber			Total do Passivo Não Circulante	142.818.843,24	157.172.553,60
Dívida Ativa Tributária	2.515.905.043,64	2.062.263.022,47			
Dívida Ativa não Tributária			TOTAL DO PASSIVO	230.934.332,66	198.921.695,45
Empréstimos e Financiamentos Concedidos					
(-) Ajuste de Perdas de Créditos a Longo Prazo	(36.549.921,91)	(42.772.952,54)			
Demais Créditos e Valores a Longo Prazo					
Investimentos e Aplicações Temporárias a Longo Prazo	1.431.030,24	1.433.628,40			
Estoques					
VPD Pagas Antecipadamente					
<u>Investimentos</u>					
Participações Permanentes					
Participações Avaliadas pelo Método de Equivalência Patrimonial					
Participações Avaliadas pelo Método de Custo					
Propriedades para Investimento					
Demais Investimentos Permanentes					
Imobilizado	858.706.846,68	824.805.329,79			
Bens Móveis	190.347.074,58	167.526.700,70			
Bens Imóveis	668.680.053,42	657.278.629,09			
(-) Depreciação, Exaustão e Amortização Acumuladas	(320.281,32)				
<u>Intangível</u>	2.518.158,55	840.000,00			
Softwares	2.518.158,55	840.000,00			
Marcas, Direitos e Patentes Industriais					
Direito de Uso de Imóveis					
Total do Ativo Não Circulante	3.342.011.157,20	2.846.569.028,12			
TOTAL DO ATIVO	4.102.184.175,04	3.319.108.537,79			
			TOTAL DO PATRIMÔNIO LÍQUIDO	3.871.249.842,38	3.120.186.842,34
			TOTAL DO PASSIVO E DO PATRIMÔNIO LÍQUIDO	4.102.184.175,04	3.319.108.537,79

Assinado de forma digital por MARIA CECILIA CHINELATO BORTOLETO:11544189877
 MARIA CECILIA CHINELATO BORTOLETO:11544189877
 Dados: 2023.04.27 14:06:19 -03'00'

Maria Cecília Ch. Bortoleto
 Divisão de Contabilidade - SEMFI
 Contadora - CRC 1SP290.751/O-0

Assinado de forma digital por TELMA TRIMER DE OLIVEIRA PEREIRA:26601652890
 DE OLIVEIRA PEREIRA:26601652890
 Dados: 2023.04.27 14:06:43 -03'00'

Telma Trimer de Oliveira Pereira
 Secretária Municipal de Finanças

Assinado de forma digital por LUCIANO SANTOS TAVARES DE ALMEIDA:10293008876
 LUCIANO SANTOS TAVARES DE ALMEIDA:10293008876
 Dados: 2023.04.27 14:08:27 -03'00'

Luciano Almeida
 Prefeito

PREFEITURA DO MUNICÍPIO DE PIRACICABA
BALANÇO PATRIMONIAL
01 - DIRETA + FUNDOS

EXERCÍCIO: 2022

PERÍODO (MÊS): DEZEMBRO..

DATA EMISSÃO: 27/04/2023

PÁGINA: 2

QUADRO DOS ATIVOS E PASSIVOS FINANCEIROS E PERMANENTES LEI 4.320/1964		
ATIVO (I)	Exercício Atual	Exercício Anterior
Ativo Financeiro	703.017.474,40	420.691.138,20
Ativo Permanente	3.399.166.700,64	2.898.417.399,59
TOTAL DO ATIVO	4.102.184.175,04	3.319.108.537,79
PASSIVO (II)	Exercício Atual	Exercício Anterior
Passivo Financeiro	184.046.301,08	118.829.323,13
Passivo Permanente	169.063.147,69	158.168.362,22
TOTAL DO PASSIVO	353.109.448,77	276.997.685,35
SALDO PATRIMONIAL (III) = (I - II)	3.749.074.726,27	3.042.110.852,44

QUADRO DAS CONTAS DE COMPENSAÇÃO LEI 4.320/1964		
ATOS POTENCIAIS ATIVOS	Exercício Atual	Exercício Anterior
Garantias e Contra garantias recebidas		
Direitos Conveniados e outros instrumentos congêneres		
Direitos Contratuais		
Outros Atos Potenciais Ativos		
TOTAL DOS ATOS POTENCIAIS ATIVOS		

ATOS POTENCIAIS PASSIVOS	Exercício Atual	Exercício Anterior
Garantias e Contra garantias concedidas		
Obrigações Conveniados e outros instrumentos congêneres		
Obrigações Contratuais	72.870.032,75	74.782.685,52
Outros Atos Potenciais Passivos		
TOTAL DOS ATOS POTENCIAIS PASSIVOS	72.870.032,75	74.782.685,52

QUADRO DO SUPERÁVIT/DÉFICIT FINANCEIRO LEI 4.320/1964		
FONTES DE RECURSOS	EXERCÍCIO ATUAL	EXERCÍCIO ANTERIOR
TESOURO	350.809.369,54	129.434.646,29
TRANSF.E CONV.ESTADUAIS-VINCULADOS	41.277.337,60	31.928.839,60
REC.PROPRIOS FUNDOS ESPECIAIS DE DESP.- VINC.	26.261.693,92	5.851.416,37
TRANSFERENCIAS E CONVENIOS FEDERAIS-VINCULADO	95.135.998,57	131.881.903,23
OUTRAS FONTES DE RECURSOS	1.270.959,93	2.526.371,79
OPERACOES DE CREDITO	4.225.306,83	210.119,18
EMENDA PARLAMENTAR - FEDERAL	-9.493,07	28.518,61
RECURSOS EXTRAORCAMENTARIOS	0,00	0,00
TOTAL DAS FONTES DE RECURSOS	518.971.173,32	301.861.815,07

MARIA CECILIA CHINELATO
BORTOLETO:11544189877
Assinado de forma digital por MARIA CECILIA CHINELATO BORTOLETO:11544189877
Data: 2023.04.27 14:07:57 -03'00'

Maria Cecília Ch. Bortoleto
Divisão de Contabilidade - SEMFI
Contadora - CRC 1SP290,751/O-0

TELMAR TRIMER DE OLIVEIRA
PEREIRA:26601652890
Assinado de forma digital por TELMAR TRIMER DE OLIVEIRA PEREIRA:26601652890
Data: 2023.04.27 14:07:55 -03'00'

Telma Trimer de Oliveira Pereira
Secretária Municipal de Finanças

LUCIANO SANTOS
TAVARES DE ALMEIDA:10293008876
Assinado de forma digital por LUCIANO SANTOS TAVARES DE ALMEIDA:10293008876
Data: 2023.04.27 14:08:52 -03'00'

Luciano Almeida
Prefeito

ATIVO FINANCEIRO		
TÍTULOS	VALOR	
	EXERCÍCIO ATUAL	EXERCÍCIO ANTERIOR
Caixa e Equivalentes de Caixa	660.713.777,66	388.530.167,79
Créditos e Valores	42.303.696,74	32.160.970,41
Tributos a Recuperar/Compensar	107.957,60	109,95
Depósitos Restituíveis e Valores Vinculados	42.188.731,32	24.562.700,96
Outros Créditos a Receber e Valores	7.007,82	7.598.159,50
Investimentos e Aplicações Temporárias		
TOTAL	703.017.474,40	420.691.138,20

PASSIVO FINANCEIRO		
TÍTULOS	VALOR	
	EXERCÍCIO ATUAL	EXERCÍCIO ANTERIOR
Restos a Pagar Processados/ Não Processados em Liquidação e Não Processados a Pagar	23.443.132,38	18.478.034,56
Pessoal a Pagar	22.237,76	40.936,48
Benefícios Previdenciários		
Benefícios Assistenciais		
Encargos Sociais	8.859.258,22	7.538.441,83
Empréstimos e Financiamentos		
Fornecedores/Contas a Pagar	2.341.733,08	4.197.246,41
Demais Obrigações		1.158.496,60
Precatórios	12.219.903,32	5.542.913,24
Pessoal	11.345.746,92	3.190.186,96
Benefícios Previdenciários		
Benefícios Assistenciais		
Fornecedores/Contas a Pagar	874.156,40	2.352.726,28
Restos a Pagar Não Processados	122.175.116,11	78.075.989,90
Obrigações Fiscais	1.277.435,72	
Valores Restituíveis	37.150.616,87	22.275.298,67
Juros e Encargos a Pagar de Empréstimo e Financiamentos		
TOTAL	184.046.301,08	118.829.323,13

MARIA CECILIA
CHINELATO
BORTOLETO:1154418987
7

Assinado de forma digital por
MARIA CECILIA CHINELATO
BORTOLETO:1154418987
Data: 2023.04.27 14:07:38
+03'00'

Maria Cecília Ch. Bortoleto
Divisão de Contabilidade - SEMFI
Contadora - CRC 1SP290.751/O-0

Assinado de forma digital por TELMA
TRIMER DE OLIVEIRA
PEREIRA:26601652890
Data: 2023.04.27 14:07:22 -03'00'

Telma Trimer de Oliveira Pereira
Secretária Municipal de Finanças

Assinado de forma digital por
LUCIANO SANTOS TAVARES DE
ALMEIDA:10293008876
Data: 2023.04.27 14:06:11 -03'00'

Luciano Santos
TAVARES DE
ALMEIDA:10293008876
Prefeito

PREFEITURA DO MUNICÍPIO DE PIRACICABA
BALANÇO PATRIMONIAL
01 - DIRETA + FUNDOS

EXERCÍCIO: 2022

PERÍODO (MÊS): DEZEMBRO..

DATA EMISSÃO: 27/04/2023

PÁGINA: 4

ATIVO PERMANENTE		
TÍTULOS	VALOR	
	EXERCÍCIO ATUAL	EXERCÍCIO ANTERIOR
Créditos e Valores	2.492.035.842,34	2.032.864.968,06
Créditos Tributários a Receber		2.271.888,32
Clientes		
Adiantamentos Concedidos	12.676.171,81	11.071.829,45
Dívida Ativa Tributária	2.515.905.043,64	2.062.263.022,47
Dívida Ativa não Tributária		
Créditos Previdenciários a Receber		
Demais Créditos e Valores	4.548,80	31.180,36
(-) Ajustes de Perdas de Créditos e Valores	(36.549.921,91)	(42.772.952,54)
Investimento e Aplicações Temporárias	1.431.030,24	1.433.628,40
Estoques	44.474.822,83	38.473.473,34
Ativo não Circulante Mantido para Venda		
VPD Pagas Antecipadamente		
Imobilizado	858.706.846,68	824.805.329,79
Bens Móveis	190.026.793,26	167.526.700,70
Bens Imóveis	668.680.053,42	657.278.629,09
Intangível	2.518.158,55	840.000,00
Diferido		
TOTAL	3.399.166.700,64	2.898.417.399,59

PASSIVO PERMANENTE		
TÍTULOS	VALOR	
	EXERCÍCIO ATUAL	EXERCÍCIO ANTERIOR
Obrigações Trabalhistas, Previdenciárias e Assistenciais a Pagar	54.860.217,20	29.282.270,21
Pessoal a Pagar	18.516.882,66	
Benefícios Previdenciários		
Benefícios Assistenciais	-	-
Encargos Sociais	36.343.334,54	29.282.270,21
Empréstimos e Financiamentos	72.870.032,75	74.782.685,52
Fornecedores/Contas a Pagar	6.687.969,76	12.175.949,76
Precatórios	18.872.568,56	21.335.962,52
Pessoal	17.701.814,49	18.790.797,34
Benefícios Previdenciários		
Benefícios Assistenciais	-	-
Fornecedores/Contas a Pagar	1.170.754,07	2.545.165,18
Obrigações Fiscais	15.772.359,42	19.122.115,27
Provisões		
Demais Obrigações		1.469.378,94
Resultado Diferido		
TOTAL	169.063.147,69	158.168.362,22

MARIA CECILIA
 CHINELATO
 BORTOLETO:11544189877
Assinado de forma digital por
 MARIA CECILIA CHINELATO
 BORTOLETO:11544189877
 Dados: 2023.04.27 14:15:12 -03'00'

Maria Cecília Ch. Bortoleto
 Divisão de Contabilidade - SEMFI
 Contadora - CRC 1SP290.751/O-0

TELMA TRIMER DE OLIVEIRA
 PEREIRA:36601652890
Assinado de forma digital por TELMA
 TRIMER DE OLIVEIRA
 PEREIRA:36601652890
 Data: 2023.04.27 14:09:48 -03'00'

Telma Trimer de Oliveira Pereira
 Secretária Municipal de Finanças

LUCIANO SANTOS
 TAVARES DE
 ALMEIDA:10293008876
Assinado de forma digital por
 LUCIANO SANTOS TAVARES
 DE ALMEIDA:10293008876
 Data: 2023.04.27 14:09:31
 -03'00'

Luciano Almeida
 Prefeito

PREFEITURA DO MUNICÍPIO DE PIRACICABA
DEMONSTRAÇÃO DAS VARIAÇÕES PATRIMONIAIS
CONSOLIDADO

EXERCÍCIO: 2022

PERÍODO (MÊS): DEZEMBRO.

DATA EMISSÃO: 26/04/2023

PÁGINA: 1

VARIAÇÕES PATRIMONIAIS QUANTITATIVAS		
	Exercício Atual	Exercício Anterior
VARIAÇÕES PATRIMONIAIS AUMENTATIVAS		
Impostos, Taxas e Contribuições de Melhoria	853.005.879,05	634.563.955,58
Impostos	662.212.270,36	594.064.701,90
Taxas	189.563.379,57	39.692.421,84
Contribuições de Melhoria	1.230.229,12	806.831,84
Contribuições	62.320.367,68	57.162.374,29
Contribuições Sociais	62.320.367,68	57.162.374,29
Contribuições de Intervenção no Domínio Econômico		
Contribuição de Iluminação Pública		
Contribuições de Interesse das Categorias Profissionais		
Exploração e Venda de Bens, Serviços e Direitos	162.585.057,97	255.601.717,07
Venda de Mercadorias		
Venda de Produtos	8.156.614,78	1.022.361,76
Exploração de Bens e Direitos e Prestação de Serviços	154.428.443,19	254.579.355,31
Variações Patrimoniais Aumentativas Financeiras	416.671.871,25	19.928.348,64
Juros e Encargos de Empréstimos e Financiamentos Concedidos		
Juros e Encargos de Mora	341.792.202,57	1.733.529,84
Variações Monetárias e Cambiais		1.977,51
Descontos Financeiros Obtidos		
Remuneração de Depósitos Bancários e Aplicações Financeiras	69.650.423,86	11.597.405,98
Outras Variações Patrimoniais Aumentativas – Financeiras	5.229.244,82	6.595.435,31
Transferências e Delegações Recebidas	3.246.352.377,30	2.685.567.535,98
Transferências Intragovernamentais	1.870.406.101,86	1.614.676.399,52
Transferências Intergovernamentais	1.374.667.285,96	1.065.247.142,06
Transferências das Instituições Privadas		852.219,70
Transferências das Instituições Multigovernamentais		
Transferências de Consórcios Públicos	25.406,23	
Transferências do Exterior		
Execução Orçamentária Delegada de Entes	197.990,59	696.801,12
Transferências de Pessoas Físicas		
Outras Transferências e Delegações Concedidas	1.055.592,66	4.094.973,58
Valorização e Ganhos com Ativos	46.660.467,56	27.504.950,63
Reavaliação de Ativos	31.561.281,22	21.046.627,07
Ganhos com Alienação	168.143,26	1.017.621,15
Ganhos com Incorporação de Ativos	14.928.956,61	5.069.630,69
Ganhos com Desincorporação de Passivos	2.086,47	371.071,72
Reversão de Redução a valor Recuperável		
Outras Variações Patrimoniais Aumentativas	115.907.839,14	63.980.719,01
Variação Patrimonial Aumentativa a Classificar		
Resultado Positivo de Participações	499.136,11	1.142.545,94
Reversão de Provisões e Ajustes de Perdas	12.431.305,86	149.025,83
Diversas Variações Patrimoniais Aumentativas	102.977.397,17	62.689.147,24
TOTAL DA VARIAÇÃO PATRIMONIAL AUMENTATIVA (I)	4.903.503.859,95	3.744.309.601,20

MARIA CECÍLIA CHINELATO - Assessoria de Finanças Municipais
 BORTOLOTO 11544169877 - MARIA CECÍLIA CHINELATO
 BORTOLOTO 11544169877
 Maria Cecília Ch. Bortoloto
 Divisão de Contabilidade - SEMFI
 Contadora - CRC 1SP290.751/O-0

TEJMA TRIMER DE OLIVEIRA - Assessoria de Finanças Municipais
 PEREIRA 06601652890 - TEJMA TRIMER DE OLIVEIRA
 Tejma Trimer de Oliveira Pereira
 Secretária Municipal de Finanças

LUCIANO SANTOS - Assessoria de Finanças Municipais
 JAVARES DE ALMEIDA 10293008876 - LUCIANO SANTOS
 Luciano Almeida
 Prefeito

PREFEITURA DO MUNICÍPIO DE PIRACICABA
DEMONSTRAÇÃO DAS VARIAÇÕES PATRIMONIAIS
CONSOLIDADO

EXERCÍCIO: 2022

PERÍODO (MÊS): DEZEMBRO.

DATA EMISSÃO: 26/04/2023

PÁGINA: 2

VARIAÇÕES PATRIMONIAIS DIMINUTIVAS		
Pessoal e Encargos	832.882.176,19	703.085.928,36
Remuneração a Pessoal	661.853.318,38	562.227.744,72
Encargos Patronais	146.383.237,49	125.494.387,82
Benefícios a Pessoal	1.418.946,07	739.476,51
Outras Variações Patrimoniais Diminutivas – Pessoal e Encargos	23.226.674,25	14.624.319,31
Benefícios Previdenciários e Assistenciais	167.174.628,64	140.975.353,59
Aposentadorias e Reformas	135.164.489,08	112.692.806,41
Pensões	32.005.547,62	28.275.945,42
Benefícios de Prestação Continuada		
Benefícios Eventuais		
Políticas Públicas de Transferência de Renda		
Outros Benefícios Previdenciários e Assistenciais	4.591,94	6.601,76
Uso de Bens, Serviços e Consumo de Capital Fixo	774.038.402,37	612.455.661,30
Uso de Material de Consumo	151.755.866,95	123.995.637,83
Serviços	617.754.892,76	484.029.482,95
Depreciação, Amortização de Exaustão	4.527.642,66	4.430.540,52
Variações Patrimoniais Diminutivas Financeiras	19.857.402,96	14.310.685,67
Juros e Encargos de Empréstimos de Financiamentos Obtidos	11.788.845,66	9.667.274,79
Juros e Encargos de Mora	4.088.408,08	2.069.591,76
Variações Monetárias e Cambiais	112.708,87	589.369,10
Descontos Financeiros Concedidos		
Outras Variações Patrimoniais Diminutivas - Financeiras	3.867.440,35	1.984.450,02
Transferências e Delegações Concedidas	2.260.738.583,65	1.816.635.168,38
Transferências Intragovernamentais	1.869.980.089,11	1.618.527.029,66
Transferências Intergovernamentais	173.314.773,86	498.635,17
Transferências a Instituições Privadas	214.421.658,58	194.504.920,56
Transferências a Instituições Multigovernamentais		
Transferências a Consórcios Públicos	2.851.840,37	2.719.973,23
Transferências ao Exterior		
Execução Orçamentária Delegada a Entes	170.221,73	384.609,76
Outras Transferências e Delegações Concedidas		
Desvalorização e Perda de Ativos e Incorporações	48.531.492,99	69.746.281,90
Reavaliação, Redução a Valor Recuperável e Ajustes	34.607.789,16	67.461.454,44
Perdas com Alienação	343.300,18	55.031,03
Perdas Involuntárias	43.923,63	749.544,48
Incorporação de Passivos		
Desincorporação de Ativos	13.536.480,02	1.480.251,95
Tributárias	22.342.128,67	18.166.040,11
Impostos, Taxas e Contribuições de Melhoria	623,80	74.845,77
Contribuições	22.341.504,87	18.091.194,34
Custo das Mercadorias Vendidas, dos Produtos		
Custo de Produtos Vendidos		
Outras Variações Patrimoniais Diminutivas	74.468.528,60	43.781.004,54
Premiações	50.723,71	13.871,98
Resultado Negativo de Participações		
Incentivos	1.483.469,10	1.309.792,87
Subvenções Econômicas	2.186,49	
Participações e Contribuições		
VPD de Constituição de Provisões	42.591.207,35	26.236.051,62
Diversas Variações Patrimoniais Diminutivas	30.340.941,95	16.221.288,07
TOTAL DA VARIAÇÃO PATRIMONIAL DIMINUTIVA (II)	4.200.033.344,07	3.419.156.123,85
RESULTADO PATRIMONIAL DO PERÍODO (III) = (I - II)	703.470.515,88	325.153.477,35

Assinatura de Maria Cecília Ch. Bortoleto
 MARIA CECÍLIA CHINELATO MARIA CECÍLIA CH. BORTOLETO
 RICHTELETO 11544189877 BORTOLETO 11544189877
 Data: 2023/04/27 14:52:55 -0300

Maria Cecília Ch. Bortoleto
 Divisão de Contabilidade - SEMFI
 Contadora - CRC 1SP290.751/O-0

Assinatura de Telma Trimer de Oliveira Pereira
 TELMA TRIMER DE OLIVEIRA PEREIRA 26501652890
 DE OLIVEIRA PEREIRA 26501652890
 Data: 2023/04/27 14:18:47 -0300

Telma Trimer de Oliveira Pereira
 Secretária Municipal de Finanças

Assinatura de Luciano Almeida
 LUCIANO ALMEIDA 10291008070
 DE ALMEIDA 10291008070
 Data: 2023/04/27 14:12:42 -0300

Luciano Almeida
 Prefeito

PREFEITURA DO MUNICÍPIO DE PIRACICABA
DEMONSTRAÇÃO DAS VARIAÇÕES PATRIMONIAIS
01 - DIRETA + FUNDOS

EXERCÍCIO: 2022

PERÍODO (MÊS): DEZEMBRO.

DATA EMISSÃO: 27/04/2023

PÁGINA: 1

VARIAÇÕES PATRIMONIAIS QUANTITATIVAS		
	Exercício Atual	Exercício Anterior
VARIAÇÕES PATRIMONIAIS AUMENTATIVAS		
Impostos, Taxas e Contribuições de Melhoria	715.073.106,36	632.552.828,30
Impostos	662.212.270,36	594.053.847,20
Taxas	52.470.765,73	38.495.401,73
Contribuições de Melhoria	390.070,27	3.579,37
Contribuições		
Contribuições Sociais		
Contribuições de Intervenção no Domínio Econômico		
Contribuição de Iluminação Pública		
Contribuições de Interesse das Categorias Profissionais		
Exploração e Venda de Bens, Serviços e Direitos	3.222.691,47	2.564.812,64
Venda de Mercadorias		
Venda de Produtos		
Exploração de Bens e Direitos e Prestação de Serviços	3.222.691,47	2.564.812,64
Variações Patrimoniais Aumentativas Financeiras	405.149.227,91	16.410.609,25
Juros e Encargos de Empréstimos e Financiamentos Concedidos		
Juros e Encargos de Mora	341.664.585,21	1.571.798,85
Variações Monetárias e Cambiais		
Descontos Financeiros Obtidos		
Remuneração de Depósitos Bancários e Aplicações Financeiras	58.255.397,88	9.758.529,26
Outras Variações Patrimoniais Aumentativas – Financeiras	5.229.244,82	5.080.281,14
Transferências e Delegações Recebidas	3.054.230.717,59	2.505.901.241,29
Transferências Intragovernamentais	1.679.388.835,52	1.435.768.963,30
Transferências Intergovernamentais	1.373.760.883,18	1.065.185.084,71
Transferências das Instituições Privadas		852.219,70
Transferências das Instituições Multigovernamentais		
Transferências de Consórcios Públicos	25.406,23	
Transferências do Exterior		
Execução Orçamentária Delegada de Entes		
Transferências de Pessoas Físicas		
Outras Transferências e Delegações Concedidas	1.055.592,66	4.094.973,58
Valorização e Ganhos com Ativos	14.920.195,36	4.682.406,17
Reavaliação de Ativos		
Ganhos com Alienação		89.700,00
Ganhos com Incorporação de Ativos	14.918.108,89	4.591.148,76
Ganhos com Desincorporação de Passivos	2.086,47	1.557,41
Reversão de Redução a valor Recuperável		
Outras Variações Patrimoniais Aumentativas	53.235.711,73	17.990.021,47
Variação Patrimonial Aumentativa a Classificar		
Resultado Positivo de Participações		
Reversão de Provisões e Ajustes de Perdas	6.223.030,63	
Diversas Variações Patrimoniais Aumentativas	47.012.681,10	17.990.021,47
TOTAL DA VARIAÇÃO PATRIMONIAL AUMENTATIVA (I)	4.245.831.650,42	3.180.101.919,12

Assinado eletronicamente por
MARIA CECÍLIA CHINELATO BORTOLETO
Assinatura: 2023.04.27 14:55:58 -0300
 Maria Cecília Ch. Bortoleto
 Divisão de Contabilidade - SEMFI
 Contadora - CRC 1SP290.751/O-0

Assinado eletronicamente por **TELMA TRIMER DE OLIVEIRA PEREIRA**
Assinatura: 2023.04.27 14:55:58 -0300
 Telma Trimer de Oliveira Pereira
 Secretária Municipal de Finanças

Assinado eletronicamente por **LUCIANO SANTOS TAVARES DE ALMEIDA**
Assinatura: 2023.04.27 14:55:58 -0300
 Luciano Almeida
 Prefeito

PREFEITURA DO MUNICÍPIO DE PIRACICABA
DEMONSTRAÇÃO DAS VARIAÇÕES PATRIMONIAIS
01 - DIRETA + FUNDOS

EXERCÍCIO: 2022

PERÍODO (MÊS): DEZEMBRO.

DATA EMISSÃO: 27/04/2023

PÁGINA: 2

VARIAÇÕES PATRIMONIAIS DIMINUTIVAS		
Pessoal e Encargos	731.505.193,38	616.360.362,81
Remuneração a Pessoal	579.054.280,99	490.608.538,51
Encargos Patronais	131.289.633,59	111.336.770,27
Benefícios a Pessoal	1.411.974,55	737.085,29
Outras Variações Patrimoniais Diminutivas – Pessoal e Encargos	19.749.304,25	13.677.968,74
Benefícios Previdenciários e Assistenciais	397.198,91	368.052,29
Aposentadorias e Reformas	24.859,16	22.066,98
Pensões	367.869,01	340.703,55
Benefícios de Prestação Continuada		
Benefícios Eventuais		
Políticas Públicas de Transferência de Renda		
Outros Benefícios Previdenciários e Assistenciais	4.470,74	5.281,76
Uso de Bens, Serviços e Consumo de Capital Fixo	542.141.056,40	407.295.683,41
Uso de Material de Consumo	113.856.177,49	97.427.564,53
Serviços	427.964.597,59	309.868.118,88
Depreciação, Amortização de Exaustão	320.281,32	
Variações Patrimoniais Diminutivas Financeiras	16.220.332,21	10.297.098,36
Juros e Encargos de Empréstimos de Financiamentos Obtidos	8.264.493,90	6.243.056,58
Juros e Encargos de Mora	4.088.397,96	2.069.591,76
Variações Monetárias e Cambiais		
Descontos Financeiros Concedidos		
Outras Variações Patrimoniais Diminutivas - Financeiras	3.867.440,35	1.984.450,02
Transferências e Delegações Concedidas	2.238.199.566,45	1.791.746.482,36
Transferências Intragovernamentais	1.851.182.716,88	1.596.754.092,84
Transferências Intergovernamentais	173.306.070,99	487.468,96
Transferências a Instituições Privadas	213.710.778,58	194.504.920,56
Transferências a Instituições Multigovernamentais		
Transferências a Consórcios Públicos		
Transferências ao Exterior		
Execução Orçamentária Delegada a Entes		
Outras Transferências e Delegações Concedidas		
Desvalorização e Perda de Ativos e Incorporações	13.442.097,79	1.418.122,25
Reavaliação, Redução a Valor Recuperável e Ajustes		
Perdas com Alienação		
Perdas Involuntárias		
Incorporação de Passivos		
Desincorporação de Ativos	13.442.097,79	1.418.122,25
Tributárias	17.195.224,24	13.566.802,67
Impostos, Taxas e Contribuições de Melhoria		
Contribuições	17.195.224,24	13.566.802,67
Custo das Mercadorias Vendidas, dos Produtos		
Custo de Produtos Vendidos		
Outras Variações Patrimoniais Diminutivas	28.195.744,45	13.888.422,48
Premiações	50.723,71	13.871,98
Resultado Negativo de Participações		
Incentivos	216.544,62	199.837,30
Subvenções Econômicas		
Participações e Contribuições		
VPD de Constituição de Provisões		
Diversas Variações Patrimoniais Diminutivas	27.928.476,12	13.674.713,20
TOTAL DA VARIAÇÃO PATRIMONIAL DIMINUTIVA (II)	3.587.296.413,83	2.854.941.026,63
RESULTADO PATRIMONIAL DO PERÍODO (III) = (I - II)	658.535.236,59	325.160.892,49

MARIA CECÍLIA CHINELATO
 BORTOLETO: 115.441.898/77
 Assessoria de Contabilidade
 Contadora - CRC 1SP290.751/O-0

TELMA TRIMER DE OLIVEIRA
 PEREIRA: 05601652890
 Assessoria de Contabilidade
 Contadora - CRC 1SP290.751/O-0
 Telma Trimer de Oliveira Perolra
 Secretária Municipal de Finanças

LUCIANO SANTOS TAVARES DE ALMEIDA: 10791068876
 Assessoria de Contabilidade
 Contador - CRC 1SP290.751/O-0
 Luciano Almeida
 Prefeito

DADOS BÁSICOS							SALDO INICIAL	MOVIMENTAÇÕES À CRÉDITO NO EXERCÍCIO			MOVIMENTAÇÕES À DÉBITO NO EXERCÍCIO			SALDO FINAL
Discriminação	Nº Processo/Contrato/ Parcelamento	Legislação	Data Assinatura	Data Final Prevista	Prazo	Valores Contratados	31-dez-21	Reajustes (Atualização Monetária)	Liberações e Inscricão	Outros (*)	Pagto. Principal	Pagto. Juros	Outros (*)	31-dez-22
PARCELAMENTO PREVIDENCIÁRIO							24.801.071,84	2.429.927,90	0,00	0,00	1.228.851,62	870.621,72	0,00	25.131.526,40
PMP - INSS-PREM - PGFN	1234831		28/07/2017	31/03/2033	200	16.144.795,57	15.446.421,70	1.386.554,28			638.199,47	671.589,81		15.523.196,70
PMP - INSS-PREM - RFB	13888722804/2017-23		28/07/2017	28/02/2033	200	26.835.859,19	9.354.650,14	1.043.353,62			590.652,15	199.031,91		9.608.329,70
SEMAE - INSS	NFLD 32.067600-5 NFLD 32.067601-3		31/03/2011	28/02/2026	180	10.762.645,32	4.469.482,35	368.429,46			1.647.794,02			3.190.117,79
PARCELAMENTO TRIBUTÁRIO							19.122.115,27	1.499.971,69	0,00	0,00	2.987.854,75	1.861.872,79	0,00	15.772.359,42
PMP - PASEP-PRT - RFB	0080001300005058261801		10/02/2017	31/01/2027	120	22.392.921,41	16.065.950,37	1.300.191,85			2.508.007,20	819.512,20		14.038.622,82
PMP - PASEP-PARCELAMENTO ORDINÁRIO - RFB	13.988-002284/200593		11/04/2015	31/03/2024	60	2.225.689,80	1.071.231,46	45.203,72			159.819,36	360.305,58		596.310,24
PMP - PASEP-PARCELAMENTO ORDINÁRIO - PGFN	2389937		11/03/2019	31/01/2024	59	4.197.906,82	1.984.933,44	154.576,12			320.028,19	682.055,01		1.137.426,36
PARCELAMENTO TRABALHISTA							5.950.577,31	129.007,64	0,00	0,00	752.505,17	36.953,89	0,00	5.290.125,89
PMP - DÉBITOS TRABALHISTAS - PERT - PGFN	1379195		31/08/2017	31/01/2030	150	2.411.802,94	1.469.378,94	129.007,64			153.450,65	36.953,89		1.407.982,04
PMP - FGTS - CEF	2014002009		09/05/2014	09/05/2029	180	7.472.901,57	4.481.198,37	0,00			599.054,52	0,00		3.882.143,85
FINANCIAMENTOS E EMPRÉSTIMOS							74.782.685,52	8.264.493,90	3.157.709,68	0,00	5.965.025,95	7.369.830,40	0,00	72.870.032,75
PMP - C.E.F. - PRO TRANSPORTE - MOBILIDADE URBANA	0408.331/33/2014		13/02/2014	13/11/2037	240	52.687.000,00	51.081.309,42	4.980.091,04			1.842.584,68	4.173.943,15		50.044.872,62
PMP - C.E.F. - PRO-TRANSPORTE - PAVIMENTAÇÃO DE VIAS	0412.575-64/2015		30/12/2015	02/06/2038	240	10.000.000,00	9.156.384,88	919.732,17	275.655,33	0,00	327.926,75	776.889,88	0,00	9.247.015,77
PMP - CEF - PROGRAMA FINISA	006/71013-4		04/05/2020	04/07/2030	120	15.000.000,00	6.169.911,87	1.240.550,66	2.882.054,33	0,00	695.059,14	1.184.944,24	0,00	8.412.553,50
PMP - B.BRASIL - CPAC - PAVIMENTAÇÃO DE VIAS	20/02000-7		30/05/2017	15/05/2024	83	10.028.042,15	3.557.221,12	281.612,75			1.449.857,36	289.315,46		2.099.681,03
PMP - B.BRASIL - PROGRAMA EFICIÊNCIA MUNICIPAL	20/02001-5		09/09/2019	10/09/2024	60	7.000.000,00	4.817.859,23	842.407,26			1.649.518,02	944.737,54		2.065.909,83
SEMAE - C.E.F. - PAC I - SANEAMENTO-ETA CAPIM FINO	218.957-70/2007		10/09/2007	30/09/2027	233	7.655.761,42	4.239.253,23	365.815,06			795.482,56			3.809.585,73
SEMAE - C.E.F. - PAC II - SANEAMENTO-ETA CAPIM FINO	0429.849-25/2014		30/12/2014	31/12/2036	240	9.897.300,00	8.862.024,40	4.085.047,90			4.192.045,68			8.755.026,62
OUTRAS DÉVIDAS CONTRATUAIS							12.175.949,76	0,00	0,00	0,00	5.487.980,00	0,00	0,00	6.687.969,76
PMP - PARCELAMENTO TRANSPORTE COLETIVO DE PIRACICABA SPE LT	94021/2020		07/05/2020	31/12/2023	40	29.826.000,00	12.175.949,76	0,00	0,00	0,00	5.487.980,00	0,00	0,00	6.687.969,76
RNCIAP - PASSIVO DIFERIDO REAVALIAÇÃO - IRPJ E CSLL							4.512.430,75				132.752,53			4.379.678,22
PRECATÓRIO JUDICIAIS							24.309.869,56	0,00	35.022.034,64	0,00	39.643.605,91	0,00	0,00	19.688.298,29
PMP - PRECATÓRIOS							24.309.869,56		35.022.034,64		39.643.605,91			19.688.298,29
TOTAL DA DÍVIDA FUNDADA - CONSOLIDAÇÃO							161.142.269,26	12.323.401,13	38.179.744,32	0,00	56.065.823,40	10.139.278,80	0,00	145.440.312,52

MARIA CECILIA
CHINELATO
BORTOLETO:11544189877
Assinado de forma digital por
MARIA CECILIA CHINELATO
BORTOLETO:11544189877
Dados: 2023.04.27 14:16:54 -03'00'

TELMA TRIMER DE OLIVEIRA
PEREIRA:26601652890
Assinado de forma digital por
TELMA TRIMER DE OLIVEIRA
PEREIRA:26601652890
Dados: 2023.04.27 14:16:34 -03'00'

LUCIANO SANTOS
TAVARES DE
ALMEIDA:10293008876
Assinado de forma digital por
LUCIANO SANTOS TAVARES DE
ALMEIDA:10293008876
Dados: 2023.04.27 14:17:23 -03'00'

Maria Cecilia Ch. Bortoleto
Divisão de Contabilidade - SEMFI
Contadora - CRC 1SP290.751/O-0

Telma Trimer de Oliveira Pereira
Secretária Municipal de Finanças

Luciano Almeida
Prefeito

DADOS BÁSICOS							SALDO INICIAL	MOVIMENTAÇÕES A CRÉDITO NO EXERCÍCIO			MOVIMENTAÇÕES A DÉBITO NO EXERCÍCIO			SALDO FINAL
Discriminação	Nº Processo/Contrato/ Parcelamento	Legislação	Data Assinatura	Data Final Prevista	Prazo	Valores Contratados	31-dez-21	Reajustes (Atualização Monetária)	Liquidações e Inscricões	Outros (*)	Pagto. Principal	Pagto. Juros	Outros (*)	31-dez-22
PARCELAMENTO PREVIDENCIÁRIO							24.801.071,84	2.429.927,90	0,00	0,00	1.228.851,62	870.421,72	0,00	25.131.526,40
PMP - INSS-PREM - PGMW	1234831		28/07/2017	31/02/2033	200	16.144.795,57	15.446.421,70	1.386.564,28			638.199,47	671.589,81		15.523.196,70
PMP - INSS-PREM - RFB	13888722804/2017-23		28/07/2017	28/02/2033	200	26.835.859,16	9.354.650,14	1.043.363,62			590.652,15	199.031,91		9.608.329,70
PARCELAMENTO TRIBUTÁRIO							19.132.115,27	1.499.971,69	0,00	0,00	2.987.054,75	1.861.872,79	0,00	15.772.359,42
PMP - PASEP-PRT - RFB	0080001300005058261801		10/02/2017	31/01/2027	120	22.392.921,41	16.065.950,39	1.300.191,85			2.568.007,20	819.512,20		14.038.622,82
PMP - PASEP-PARCELAMENTO ORDINÁRIO - RFB	002284/200503		11/04/2019	31/03/2024	60	2.225.689,80	1.071.231,46	45.203,72			159.819,36	360.305,58		596.310,24
PMP - PASEP-PARCELAMENTO ORDINÁRIO - PGMW	2389937		11/03/2019	31/01/2024	59	4.197.906,82	1.984.933,44	154.576,12			320.028,19	682.055,01		1.137.426,36
PARCELAMENTO TRABALHISTA							5.950.577,31	129.007,64	0,00	0,00	752.505,17	36.953,89	0,00	5.290.125,89
PMP - DÉBITOS TRABALHISTAS - PERT - PGMW	1379196		31/08/2017	31/01/2030	150	2.411.802,94	1.469.378,94	129.007,64			153.450,65	36.953,89		1.407.982,04
PMP - FGTS - CEF	2014002009		09/05/2014	05/05/2029	180	7.472.901,57	4.481.198,37	0,00			599.054,52	0,00		3.882.143,85
FINANCIAMENTOS E EMPRÉSTIMOS							74.782.685,52	8.264.493,90	3.157.709,68	0,00	5.965.025,95	7.369.830,40	0,00	72.870.032,75
PMP - C.E.F. - PRO TRANSPORTE - MOBILIDADE URBANA	0408.331/33/2014		13/02/2014	13/11/2037	240	52.687.000,00	51.081.309,42	4.988.091,84			1.842.584,68	4.173.943,16		50.044.872,62
PMP - C.E.F. - PRO TRANSPORTE - PAVIMENTAÇÃO DE VIAS	0412.575-64/2015		30/12/2015	02/06/2038	240	10.000.000,00	9.156.384,88	919.792,17	275.655,35	0,00	327.326,75	776.889,88	0,00	9.247.015,77
PMP - CEF - PROGRAMA FINISA	006/71013-4		04/06/2020	04/07/2030	120	15.000.000,00	6.169.911,87	1.240.590,68	2.882.054,33	0,00	695.059,14	1.184.944,24	0,00	8.412.553,50
PMP - B.BRASIL - CPAC - PAVIMENTAÇÃO DE VIAS	20/02000-7		30/05/2017	15/05/2024	83	10.028.042,19	3.557.221,12	281.612,75			1.449.837,26	289.315,48		2.099.681,03
PMP - B.BRASIL - PROGRAMA EFICIÊNCIA MUNICIPAL	20/02001-5		09/09/2019	10/05/2024	60	7.000.000,00	4.817.858,23	842.407,26			1.649.418,02	944.737,64		3.065.909,83
OUTRAS DÍVIDAS CONTRATUAIS							12.175.949,76	0,00	0,00	0,00	5.487.980,00	0,00	0,00	6.687.969,76
PMP - PARCELAMENTO TRANSPORTE COLETIVO DE PIRACICABA SPE LI	94021/2529		07/05/2020	31/12/2023	40	29.826.000,00	12.175.949,76	0,00	0,00	0,00	5.487.980,00	0,00	0,00	6.687.969,76
PRECATÓRIO JUDICIAIS							21.335.962,52	0,00	33.338.820,36	0,00	35.802.214,32	0,00	0,00	18.872.568,56
PRECATÓRIOS							21.335.962,52		33.338.820,36		35.802.214,32			18.872.568,56
TOTAL DA DÍVIDA FUNDADA - CONSOLIDAÇÃO							158.168.362,22	12.323.401,13	36.496.530,04	0,00	52.224.431,81	10.139.278,80	0,00	144.624.582,78

MARIA CECILIA
CHINELATO
BORTOLETO:11544189877
Assinado de forma digital por
MARIA CECILIA CHINELATO
BORTOLETO:11544189877
Dados: 2023.04.27 14:18:59 -03'00'

TELMA TRIMER DE
OLIVEIRA
PEREIRA:26601652890
Assinado de forma digital por
TELMA TRIMER DE OLIVEIRA
PEREIRA:26601652890
Dados: 2023.04.27 14:18:34 -03'00'

LUCIANO SANTOS
TAVARES DE
ALMEIDA:10293008876
Assinado de forma digital por
LUCIANO SANTOS TAVARES DE
ALMEIDA:10293008876
Dados: 2023.04.27 14:18:17 -03'00'

Maria Cecilia Ch. Bortoleto
Divisão de Contabilidade - SEMFI
Contadora - CRC 1SP290.751/O-0

Telma Trimer de Oliveira Pereira
Secretária Municipal de Finanças

Luciano Almeida
Prefeito

TÍTULOS	SALDO DO EXERCÍCIO ANTERIOR	MOVIMENTO DO EXERCÍCIO		SALDO PARA O EXERCÍCIO SEGUINTE
		INSCRIÇÃO R\$	BAIXA R\$	
RESTOS A PAGAR				
RESTOS A PAGAR PROCESSADOS	15.168.914,42	14.820.779,27	15.168.914,42	14.820.779,27
RESTOS A PAGAR NÃO PROCESSADOS	95.483.737,36	146.441.901,09	93.307.539,46	148.618.098,99
SUBTOTAL	110.652.651,78	161.262.680,36	108.476.453,88	163.438.878,26
SERVIÇO DA DÍVIDA				
SERVIÇO DA DÍVIDA A PAGAR		13.843.868,85	13.843.868,85	
SUBTOTAL		13.843.868,85	13.843.868,85	
PRECATÓRIOS				
PRECATÓRIOS A PAGAR	5.542.913,24	67.829.608,49	61.152.618,41	12.219.903,32
SUBTOTAL	5.542.913,24	67.829.608,49	61.152.618,41	12.219.903,32
OUTROS CREDORES				
ENTIDADES E AGENTES	1.177.115,60	175.879.802,12	177.035.481,72	21.436,00
SUBTOTAL	1.177.115,60	175.879.802,12	177.035.481,72	21.436,00
CONSIGNAÇÕES E DEPÓSITOS				
CONSIGNAÇÕES	11.885.352,81	502.256.825,15	497.506.509,98	16.635.667,98
DEPÓSITOS DE DIVERSAS ORIGENS	14.175.870,28	43.064.184,13	31.414.877,79	25.825.176,62
SUBTOTAL	26.061.223,09	545.321.009,28	528.921.387,77	42.460.844,60
TOTAL	143.433.903,71	964.136.969,10	889.429.810,63	218.141.062,18

As notas explicativas são partes integrantes das demonstrações contábeis

MARIA CECILIA CHINELATO
 BORTOLETO:11544189877
Assinado de forma digital por MARIA CECILIA CHINELATO BORTOLETO:11544189877
 Dados: 2023.04.27 14:19:59 -03'00'

Maria Cecília Ch. Bortoleto
 Divisão de Contabilidade - SEMFI
 Contadora - CRC 1SP290.751/O-0

TELMA TRIMER DE OLIVEIRA
 PEREIRA:26601652890
Assinado de forma digital por TELMA TRIMER DE OLIVEIRA PEREIRA:26601652890
 Dados: 2023.04.27 14:20:19 -03'00'

Telma Trimer de Oliveira Pereira
 Secretária Municipal de Finanças

LUCIANO SANTOS
 TAVARES DE
 ALMEIDA:10293008876
Assinado de forma digital por LUCIANO SANTOS TAVARES DE ALMEIDA:10293008876
 Dados: 2023.04.27 14:20:44 -03'00'

Luciano Almeida
 Prefeito

TÍTULOS	SALDO DO EXERCÍCIO ANTERIOR	MOVIMENTO DO EXERCÍCIO		SALDO PARA O EXERCÍCIO SEGUINTE
		INSCRIÇÃO R\$	BAIXA R\$	
RESTOS A PAGAR				
RESTOS A PAGAR PROCESSADOS	12.935.121,32	12.500.664,78	12.935.121,32	12.500.664,78
RESTOS A PAGAR NÃO PROCESSADOS	78.075.989,90	120.988.558,16	76.889.431,95	122.175.116,11
SUBTOTAL	91.011.111,22	133.489.222,94	89.824.553,27	134.675.780,89
SERVIÇO DA DÍVIDA				
SERVIÇO DA DÍVIDA A PAGAR		13.843.868,85	13.843.868,85	
SUBTOTAL		13.843.868,85	13.843.868,85	
PRECATÓRIOS				
PRECATÓRIOS A PAGAR	5.542.913,24	59.655.096,43	52.978.106,35	12.219.903,32
SUBTOTAL	5.542.913,24	59.655.096,43	52.978.106,35	12.219.903,32
OUTROS CREDORES				
ENTIDADES E AGENTES	1.158.496,60	174.706.054,57	175.864.551,17	
SUBTOTAL	1.158.496,60	174.706.054,57	175.864.551,17	
CONSIGNAÇÕES E DEPÓSITOS				
CONSIGNAÇÕES	8.659.709,88	326.932.055,16	323.054.935,68	12.536.829,36
DEPÓSITOS DE DIVERSAS ORIGENS	13.615.588,79	37.216.176,79	26.217.978,07	24.613.787,51
SUBTOTAL	22.275.298,67	364.148.231,95	349.272.913,75	37.150.616,87
TOTAL	119.987.819,73	745.842.474,74	681.783.993,39	184.046.301,08

As notas explicativas são partes integrantes das demonstrações contábeis

MARIA CECÍLIA CHINELATO
 BORTOLETO:11544189877

Maria Cecília Ch. Bortoleto
 Divisão de Contabilidade - SEMFI
 Contadora - CRC 1SP290.751/O-0

TELMA TRIMER DE OLIVEIRA
 PEREIRA:26601652890

Telma Trimer de Oliveira Pereira
 Secretária Municipal de Finanças

Assinado de forma digital por TELMA
 TRIMER DE OLIVEIRA
 PEREIRA:26601652890
 Dados: 2023.04.27 14:21:48 -03'00'

LUCIANO SANTOS
 TAVARES DE
 ALMEIDA:10293008876

Luciano Almeida
 Prefeito

Assinado de forma digital por
 LUCIANO SANTOS TAVARES DE
 ALMEIDA:10293008876
 Dados: 2023.04.27 14:21:28 -03'00'



CÂMARA MUNICIPAL DE PIRACICABA

Estado de São Paulo

Departamento Legislativo

**RELATÓRIOS DE BALANÇOS DO
PODER LEGISLATIVO**

EXERCÍCIO FINANCEIRO DE 2022

DISPONÍVEL EM: WWW.CAMARAPIRACICABA.SP.GOV.BR – PORTAL DE
TRANSPARÊNCIA – TRIBUNAL DE CONTAS – BALANÇOS ANUAIS –
PREFEITURA/CÂMARA



CAMARA VEREADORES PIRACICABA

ANEXO 12 - BALANÇO ORÇAMENTÁRIO

BALANÇO / 2022

RECEITAS ORÇAMENTÁRIAS	RECEITA			SALDO (d) = (c-b)
	PREVISÃO INICIAL (a)	PREVISÃO ATUALIZADA (b)	RECEITA REALIZADA (c)	
RECEITA CORRENTE	0,00	0,00	0,00	0,00
RECEITA DE CAPITAL	0,00	0,00	0,00	0,00
SUBTOTAL DAS RECEITAS (I)	0,00	0,00	0,00	0,00
REFINANCIAMENTO (II)	0,00	0,00	0,00	0,00
OPERAÇÕES DE CRÉDITO INTERNAS	0,00	0,00	0,00	0,00
MOBILIÁRIA	0,00	0,00	0,00	0,00
CONTRATUAL	0,00	0,00	0,00	0,00
OPERAÇÕES DE CRÉDITO EXTERNAS	0,00	0,00	0,00	0,00
MOBILIÁRIA	0,00	0,00	0,00	0,00
CONTRATUAL	0,00	0,00	0,00	0,00
SUBTOTAL COM REFINANCIAMENTO (III) = (I + II)	0,00	0,00	0,00	0,00
DÉFICIT (IV)	0,00	0,00	40.953.121,44	0,00
TOTAL (V) = (III + IV)	0,00	0,00	40.953.121,44	40.953.121,44
SUPERÁVIT FINANCEIRO	0,00	0,00	0,00	0,00
REABERTURA DE CRÉDITOS ADICIONAIS	0,00	0,00	0,00	0,00



CAMARA VEREADORES PIRACICABA

ANEXO 12 - BALANÇO ORÇAMENTÁRIO

BALANÇO / 2022

DESPESAS ORÇAMENTÁRIAS	DESPESA					
	DOTAÇÃO INICIAL (e)	DOTAÇÃO ATUALIZADA (f)	DESPESAS EMPENHADAS (g)	DESPESAS LIQUIDADAS (h)	DESPESAS PAGAS (i)	SALDO DA DOTAÇÃO (= (f-g))
DESPESAS CORRENTES	40.998.000,00	41.645.000,00	40.388.120,54	39.188.427,86	39.188.427,86	1.256.879,46
PESSOAL E ENCARGOS SOCIAIS	30.398.000,00	31.298.000,00	30.422.545,42	30.422.545,42	30.422.545,42	875.454,58
APLICACOES DIRETAS	28.497.500,00	28.847.500,00	28.088.987,31	28.088.987,31	28.088.987,31	758.512,69
APOSENTADORIAS E REFORMAS	220.000,00	221.000,00	207.257,03	207.257,03	207.257,03	13.742,97
VENCOS E VANT FIXAS PES.CIVIL	25.000.500,00	25.290.500,00	24.823.187,14	24.823.187,14	24.823.187,14	467.312,86
OBRIGACOES PATRONAIS	2.900.500,00	2.700.500,00	2.541.081,19	2.541.081,19	2.541.081,19	159.418,81
OUTRAS DESP VARIAV-PES.CIVIL	371.500,00	630.500,00	517.461,95	517.461,95	517.461,95	113.038,05
SENTENCAS JUDICIAIS	3.000,00	3.000,00	0,00	0,00	0,00	3.000,00
DESP DE EXERC ANTERIORES	1.000,00	1.000,00	0,00	0,00	0,00	1.000,00
INDENIZACOES TRABALHISTAS	1.000,00	1.000,00	0,00	0,00	0,00	1.000,00
APLIC DIRETA DECOR DE OPERAÇÃO CREDITO	1.900.500,00	2.450.500,00	2.333.558,11	2.333.558,11	2.333.558,11	116.941,89
OBRIGACOES PATRONAIS-INTRA ORÇAMENT	1.900.500,00	2.450.500,00	2.333.558,11	2.333.558,11	2.333.558,11	116.941,89
JUROS E ENCARGOS DA DÍVIDA	0,00	0,00	0,00	0,00	0,00	0,00
OUTRAS DESPESAS CORRENTES	10.600.000,00	10.347.000,00	9.965.575,12	8.765.882,44	8.765.882,44	381.424,88
APLICACOES DIRETAS	10.599.000,00	10.346.000,00	9.965.575,12	8.765.882,44	8.765.882,44	380.424,88
OUTROS BENEFÍCIOS ASSISTENCIAIS	2.000,00	2.000,00	121,20	121,20	121,20	1.878,80
DIARIAS-PESSOAL CIVIL	100.000,00	60.000,00	45.667,92	39.095,52	39.095,52	14.332,08
AUXILIO FINANCEIRO A ESTUDANTES	60.000,00	60.000,00	46.236,96	46.236,96	46.236,96	13.763,04
MATERIAL DE CONSUMO	1.355.000,00	1.710.000,00	1.604.674,03	1.546.542,27	1.546.542,27	105.325,97
PASSAGENS E DESP C/LOCOMOCAO	100.000,00	50.000,00	16.156,46	15.636,82	15.636,82	33.843,54
SERVICOS DE CONSULTORIA	200.000,00	56.000,00	55.700,00	20.197,50	20.197,50	300,00
OUTROS SERV DE TERC-PES.FISICA	265.000,00	1.015.000,00	956.509,31	803.938,83	803.938,83	58.490,69
LOCALAO DE MAO-DE-OBRA	2.400.000,00	2.140.000,00	2.131.837,04	1.950.361,87	1.950.361,87	8.162,96
OUTROS SERV TERC PES.JURIDICA	5.080.000,00	3.977.000,00	3.854.606,36	3.192.887,22	3.192.887,22	122.393,64
SERVIÇOS DE INFORMATICA E COMUNICAÇÃO	1.000.000,00	1.240.000,00	1.233.071,50	1.129.869,91	1.129.869,91	6.928,50
AUXÍLIO ALIMENTAÇÃO	1.000,00	0,00	0,00	0,00	0,00	0,00
OBRIGACOES TRIBUTARIAS E CONTR	30.000,00	30.000,00	20.994,34	20.994,34	20.994,34	9.005,66
SENTENÇAS JUDICIAIS	3.000,00	3.000,00	0,00	0,00	0,00	3.000,00
DESPESAS DE EXERCICIOS ANTERIORES	3.000,00	3.000,00	0,00	0,00	0,00	3.000,00
APLICAÇÃO DIRETA	1.000,00	1.000,00	0,00	0,00	0,00	1.000,00
SERV TERC PESSOA JURIDICA - INTRA ORÇAM	1.000,00	1.000,00	0,00	0,00	0,00	1.000,00
DESPESAS DE CAPITAL	1.002.000,00	805.000,00	565.000,90	185.487,32	185.487,32	239.999,10
INVESTIMENTOS	1.002.000,00	805.000,00	565.000,90	185.487,32	185.487,32	239.999,10
APLICACOES DIRETAS	1.002.000,00	805.000,00	565.000,90	185.487,32	185.487,32	239.999,10
OBRAS E INSTALACOES	900.000,00	0,00	0,00	0,00	0,00	0,00
EQUIP E MATERIAL PERMANENTE	102.000,00	805.000,00	565.000,90	185.487,32	185.487,32	239.999,10
INVERSÕES FINANCEIRAS	0,00	0,00	0,00	0,00	0,00	0,00
AMORTIZAÇÃO DA DÍVIDA	0,00	0,00	0,00	0,00	0,00	0,00
RESERVA DE CONTINGÊNCIA	1.400.000,00	950.000,00	0,00	0,00	0,00	950.000,00
RESERVA DO RPPS	0,00	0,00	0,00	0,00	0,00	0,00
SUBTOTAL DAS DESPESAS (VI)	43.400.000,00	43.400.000,00	40.953.121,44	39.373.915,18	39.373.915,18	2.446.878,56
AMORTIZAÇÃO DA DÍVIDA / REFINANCIAMENTO (VII)	0,00	0,00	0,00	0,00	0,00	0,00
AMORTIZAÇÃO DA DÍVIDA INTERNA	0,00	0,00	0,00	0,00	0,00	0,00
DÍVIDA MOBILIÁRIA	0,00	0,00	0,00	0,00	0,00	0,00
OUTRAS DÍVIDAS	0,00	0,00	0,00	0,00	0,00	0,00
AMORTIZAÇÃO DA DÍVIDA EXTERNA	0,00	0,00	0,00	0,00	0,00	0,00
DÍVIDA MOBILIÁRIA	0,00	0,00	0,00	0,00	0,00	0,00
OUTRAS DÍVIDAS	0,00	0,00	0,00	0,00	0,00	0,00
SUBTOTAL COM REFINANCIAMENTO (VIII) = (VI + VII)	43.400.000,00	43.400.000,00	40.953.121,44	39.373.915,18	39.373.915,18	2.446.878,56
SUPERÁVIT (IX)	0,00	0,00	0,00	0,00	0,00	0,00
TOTAL (X) = (VIII + IX)	43.400.000,00	43.400.000,00	40.953.121,44	39.373.915,18	39.373.915,18	2.446.878,56



CAMARA VEREADORES PIRACICABA

ANEXO 12 - BALANÇO ORÇAMENTÁRIO

BALANÇO / 2022

Anexo 1 - Demonstrativo de Execução dos Restos a Pagar Não Processados						
RESTOS A PAGAR NÃO PROCESSADOS	INSCRITOS		LIQUIDADOS	PAGOS	CANCELADOS	SALDO
	EM EXERCÍCIOS ANTERIORES	EM 31 DE DEZEMBRO DO EXERCÍCIO ANTERIOR				
	(a)	(b)				
DESPESAS CORRENTE	4.250,00	1.196.294,20	546.616,97	546.616,97	505.749,72	148.177,51
Pessoal e Encargos Sociais	0,00	1.625,40	1.625,40	1.625,40	0,00	0,00
Juros e Encargos da Dívida	0,00	0,00	0,00	0,00	0,00	0,00
Outras Despesas Correntes	4.250,00	1.194.668,80	544.991,57	544.991,57	505.749,72	148.177,51
DESPESAS DE CAPITAL	0,00	1.354.874,02	1.354.874,02	1.354.874,02	0,00	0,00
Investimentos	0,00	1.354.874,02	1.354.874,02	1.354.874,02	0,00	0,00
Inversões Financeiras	0,00	0,00	0,00	0,00	0,00	0,00
Amortização da Dívida	0,00	0,00	0,00	0,00	0,00	0,00
TOTAL	4.250,00	2.551.168,22	1.901.490,99	1.901.490,99	505.749,72	148.177,51

Anexo 2 - Demonstrativo de Execução dos Restos a Pagar Processados						
RESTOS A PAGAR PROCESSADOS E NÃO PROCESSADOS LIQUIDADOS	INSCRITOS		PAGOS	CANCELADOS	SALDO	
	EM EXERCÍCIOS ANTERIORES	Em 31 de Dezembro do Exercício Anterior				
	(a)	(b)				
DESPESAS CORRENTE	0,00	0,00	0,00	0,00	0,00	
Pessoal e Encargos Sociais	0,00	0,00	0,00	0,00	0,00	
Juros e Encargos da Dívida	0,00	0,00	0,00	0,00	0,00	
Outras Despesas Correntes	0,00	0,00	0,00	0,00	0,00	
DESPESAS DE CAPITAL	0,00	0,00	0,00	0,00	0,00	
Investimentos	0,00	0,00	0,00	0,00	0,00	
Inversões Financeiras	0,00	0,00	0,00	0,00	0,00	
Amortização da Dívida	0,00	0,00	0,00	0,00	0,00	
TOTAL	0,00	0,00	0,00	0,00	0,00	

[Handwritten signature]
Francisco Bonfim Ferrreira
Chefe do Depto. Financeiro
CRC 157433/2010

[Handwritten signature]
GILMAR ROLTA
Presidente



CAMARA VEREADORES PIRACICABA

Balço Financeiro

BALANÇO / 2022

Analtica - Balço - Empenhada.

Analtico

INGRESSOS			DISPÊNDIOS		
ESPECIFICAÇÃO	Exercício Atual	Exercício Anterior	ESPECIFICAÇÃO	Exercício Atual	Exercício Anterior
Receita Orçamentária (I)	0,00	0,00	Despesa Orçamentária (VI)	40.953.121,44	36.902.490,40
Vinculada	0,00	0,00	Vinculada	0,00	18.475,80
Alienação de Bens / Ativos	0,00	0,00	Alienação de Bens / Ativos	0,00	0,00
Contribuição de Intervenção no Domicílio Econômico - CIDE	0,00	0,00	Contribuição de Intervenção no Domicílio Econômico - CIDE	0,00	0,00
Educação	0,00	0,00	Educação	0,00	0,00
Saúde	0,00	0,00	Saúde	0,00	18.475,80
Trânsito	0,00	0,00	Trânsito	0,00	0,00
Assistência Social	0,00	0,00	Assistência Social	0,00	0,00
Regime Próprio de Previdência	0,00	0,00	Regime Próprio de Previdência	0,00	0,00
Royalties da Exploração do Petróleo e Gás Natural	0,00	0,00	Royalties da Exploração do Petróleo e Gás Natural	0,00	0,00
Recursos da LC 194/2022	0,00	0,00	Recursos da LC 194/2022	0,00	0,00
Convênio com Recursos Ordinários	0,00	0,00	Convênio com Recursos Ordinários	0,00	0,00
			Desvinculação de Receitas Municipais - DRM	0,00	0,00
Transferências Especiais da União	0,00	0,00	Transferências Especiais da União	0,00	0,00
(-) Deduções da Receita Orçamentária	0,00	0,00			
SUBTOTAL	0,00	0,00	SUBTOTAL	40.953.121,44	36.902.490,40
Transferências Financeiras Recebidas (II)	43.400.000,00	41.950.000,00	Transferências Financeiras Concedidas (VII)	2.952.628,28	1.755.085,57
SUBTOTAL	43.400.000,00	41.950.000,00	SUBTOTAL	2.952.628,28	1.755.085,57
Recebimentos Extra Orçamentários (III)	10.093.284,04	9.533.981,84	Pagamentos Extra Orçamentários (VIII)	10.415.568,77	11.476.359,73
RESTOS A PAGAR	1.579.206,26	2.551.168,22	RESTOS A PAGAR	1.901.490,99	376.064,51
Inscritos no Período	1.579.206,26	2.551.168,22	Liquidados no Período	1.901.490,99	376.064,51
SERVIÇOS DA DÍVIDA A PAGAR	0,00	0,00	SERVIÇOS DA DÍVIDA A PAGAR	0,00	0,00
Inscritos no Período	0,00	0,00	Liquidados no Período	0,00	0,00
DEPÓSITOS	8.514.077,78	6.982.813,62	DEPÓSITOS	8.514.077,78	6.932.785,62
Recebidos no Período	8.514.077,78	6.982.813,62	Restituições no Período	8.514.077,78	6.932.785,62
Outras Movimentações Extra-Orçamentárias	0,00	0,00	Outras Movimentações Extra-Orçamentárias	0,00	4.167.509,60
SUBTOTAL	10.093.284,04	9.533.981,84	SUBTOTAL	10.415.568,77	11.476.359,73
Saldo em Espécie do Exercício Anterior (IV)	2.605.446,22	1.255.400,08	Saldo em Espécie do Exercício Seguinte (IX)	1.777.411,77	2.605.446,22



CAMARA VEREADORES PIRACICABA

Balço Financeiro

BALANÇO / 2022

Analítica - Balço - Empenhada

Analítico

INGRESSOS			DISPÊNDIOS		
ESPECIFICAÇÃO	Exercício Atual	Exercício Anterior	ESPECIFICAÇÃO	Exercício Atual	Exercício Anterior
Disponível	2.605.446,22	1.255.400,08	Disponível	1.777.411,77	2.605.446,22
Disponível em Moeda Nacional	2.605.446,22	1.255.400,08	Disponível em Moeda Nacional	1.777.411,77	2.605.446,22
Caixa	0,00	0,00	Caixa	0,00	0,00
Bancos Conta Movimento	2.605.446,22	1.255.400,08	Bancos Conta Movimento	1.777.411,77	2.605.446,22
Aplicações Financeiras de Liquidez Imediata	0,00	0,00	Aplicações Financeiras	0,00	0,00
Investimentos e Aplicações Temporárias a Curto Prazo	0,00	0,00	Aplicações Financeiras - RPPS	0,00	0,00
SUBTOTAL	2.605.446,22	1.255.400,08	SUBTOTAL	1.777.411,77	2.605.446,22
TOTAL (V) = (I + II + III + IV)	56.098.730,26	52.739.381,92	TOTAL (X) = (VI + VII + VIII + IX)	56.098.730,26	52.739.381,92

Camara Vereadores Piracicaba
Chefe do Departamento Financeiro
CNPJ: 06.940.920/07

GILMAR ROTTIA
Presidente



CAMARA VEREADORES PIRACICABA

Balço Patrimonial - Anexo 14

BALANÇO / 2022

Analtico
Analtica - Balanço

ATIVO			PASSIVO		
ESPECIFICAÇÃO	31/12/2022	31/12/2021	ESPECIFICAÇÃO	31/12/2022	31/12/2021
ATIVO CIRCULANTE	1.883.097,25	2.605.446,22	PASSIVO CIRCULANTE	291.085,87	209.545,15
CAIXA E EQUIVALENTES DE CAIXA	1.777.411,77	2.605.446,22	OBRIGAÇÕES TRABALHISTAS, PREVIDENCIÁRIAS E ASSISTE	241.057,87	159.517,15
CAIXA E EQUIVALENTES DE CAIXA EM MOEDA NACIONAL	1.777.411,77	2.605.446,22	PESSOAL A PAGAR	241.057,87	159.517,15
CAIXA E EQUIVALENTES DE CAIXA EM MOEDA NACIONAL -	1.777.411,77	2.605.446,22	PESSOAL A PAGAR - CONSOLIDAÇÃO	241.057,87	159.517,15
BANCOS CONTA MOVIMENTO - DEMAIS CONTAS (F)	1.777.411,77	2.605.446,22	PESSOAL A PAGAR	241.057,87	159.517,15
ESTOQUES	105.685,48	0,00	FÉRIAS	241.057,87	159.517,15
ALMOXARIFADO	105.685,48	0,00	DEMAIS OBRIGAÇÕES A CURTO PRAZO	50.028,00	50.028,00
ALMOXARIFADO - CONSOLIDAÇÃO	105.685,48	0,00	VALORES RESTITUÍVEIS	50.028,00	50.028,00
MATERIAL DE CONSUMO (P)	105.685,48	0,00	VALORES RESTITUÍVEIS - CONSOLIDAÇÃO	50.028,00	50.028,00
ATIVO NÃO-CIRCULANTE	10.123.332,77	9.814.263,97	DEPÓSITOS NÃO JUDICIAIS	50.028,00	50.028,00
IMOBILIZADO	10.123.332,77	9.814.263,97	DEPÓSITOS E CAUÇÕES (F)	50.028,00	50.028,00
BENS MÓVEIS	8.219.533,22	6.700.541,57	TOTAL PASSIVO	291.085,87	209.545,15
BENS MÓVEIS - CONSOLIDAÇÃO	8.219.533,22	6.700.541,57	PATRIMÔNIO LÍQUIDO	11.715.344,15	12.210.165,04
MÁQUINAS, APARELHOS, EQUIPAMENTOS E FERRAMENTAS	993.609,08	929.853,74	RESULTADOS ACUMULADOS	11.715.344,15	12.210.165,04
APARELHOS DE MEDIÇÃO E ORIENTAÇÃO	361,48	2.800,71	SUPERÁVITS OU DÉFICITS ACUMULADOS	11.715.344,15	12.210.165,04
APARELHOS E EQUIPAMENTOS DE COMUNICAÇÃO	122.756,71	116.265,71	SUPERÁVITS OU DÉFICITS ACUMULADOS - CONSOLIDAÇÃO	(264.927.110,87)	(228.850.857,79)
APARELHOS, EQUIPAMENTOS E UTENSÍLIOS MEDICOS, ODON	3.778,31	3.391,31	RESULTADO DO EXERCÍCIO	(36.076.253,08)	(27.847.420,91)
EQUIPAMENTO DE PROTEÇÃO, SEGURANCA E SOCORRO	85.228,87	59.552,87	ATIVO REAL LIQUIDO/PASSIVO REAL DESCOBERTO	(228.850.857,79)	(201.003.436,88)
MAQUINAS E EQUIPAMENTOS INDUSTRIAIS	24.756,21	27.546,67	SUPERÁVITS OU DÉFICITS ACUMULADOS - INTRA OFSS	291.840.385,50	253.726.571,89
MAQUINAS E EQUIPAMENTOS ENERGETICOS	213.418,34	213.418,34	SUPERÁVITS OU DÉFICITS DO EXERCÍCIO	38.113.813,61	34.213.217,33
MAQUINAS E EQUIPAMENTOS GRÁFICOS	1.998,20	1.998,20	SUPERÁVITS OU DÉFICITS DE EXERCÍCIOS ANTERIORES	253.726.571,89	219.513.354,56
MAQUINAS, FERRAMENTAS E UTENSÍLIOS DE OFICINA	186,20	0,00	SUPERÁVITS OU DÉFICITS ACUMULADOS - INTER OFSS - U	(15.199.930,48)	(12.667.549,06)
EQUIPAMENTOS, PECAS E ACESSÓRIOS PARA AUTOMÓVEIS	2.526,60	2.526,60	SUPERÁVITS OU DÉFICITS DO EXERCÍCIO	(2.532.381,42)	(2.379.156,09)
EQUIPAMENTOS HIDRÁULICOS E ELÉTRICOS	8.716,33	0,00	SUPERÁVITS OU DÉFICITS DE EXERCÍCIOS ANTERIORES	(12.667.549,06)	(10.288.392,97)
OUTRAS MAQUINAS, APARELHOS, EQUIPAMENTOS E FERRAME	529.881,83	502.353,33	SUPERÁVITS OU DÉFICITS ACUMULADOS - INTER OFSS - M	2.000,00	2.000,00
BENS DE INFORMÁTICA	2.169.789,98	974.045,12	SUPERÁVITS OU DÉFICITS DO EXERCÍCIO	0,00	2.000,00
EQUIPAMENTOS DE PROCESSAMENTO DE DADOS	2.169.789,98	974.045,12	SUPERÁVITS OU DÉFICITS DE EXERCÍCIOS ANTERIORES	2.000,00	0,00
MÓVEIS E UTENSÍLIOS	1.594.439,36	1.548.245,65			
APARELHOS E UTENSÍLIOS DOMESTICOS	46.299,50	47.408,63			
MAQUINAS E UTENSÍLIOS DE ESCRITORIO	89.753,59	84.111,41			
MOBILIÁRIO EM GERAL (P)	1.458.386,27	1.416.725,61			
MATERIAIS CULTURAIS, EDUCACIONAIS E DE COMUNICAÇÃO	2.712.049,05	2.651.731,31			
EQUIPAMENTOS PARA AUDIO, VIDEO E FOTO	1.902.588,37	1.852.349,10			



CAMARA VEREADORES PIRACICABA

Balço Patrimonial - Anexo 14

BALANÇO / 2022

Analítico
Analítica - Balço

ATIVO			PASSIVO		
ESPECIFICAÇÃO	31/12/2022	31/12/2021	ESPECIFICAÇÃO	31/12/2022	31/12/2021
OBRAS DE ARTE E PECAS PARA EXPOSIÇÃO	809.460,68	799.382,21			
VEÍCULOS	748.983,34	596.003,34			
VEÍCULOS EM GERAL (P)	6.133,34	6.133,34			
VEÍCULOS DE TRACÇÃO MECÂNICA	742.850,00	589.870,00			
DEMAIS BENS MÓVEIS	662,41	662,41			
OUTROS BENS MÓVEIS (P)	662,41	662,41			
BENS IMÓVEIS	3.529.820,12	3.529.820,12			
BENS IMÓVEIS - CONSOLIDAÇÃO	3.529.820,12	3.529.820,12			
BENS IMÓVEIS EM ANDAMENTO	3.529.820,12	3.529.820,12			
OBRAS EM ANDAMENTO (P)	3.529.820,12	3.529.820,12			
(-) DEPRECIACÃO, EXAUSTÃO E AMORTIZACÃO ACUMULADAS	(1.626.020,57)	(416.097,72)			
(-) DEPRECIACÃO, EXAUSTÃO E AMORTIZACÃO ACUMULADAS	(1.626.020,57)	(416.097,72)			
(-) DEPRECIACÃO ACUMULADA - BENS MÓVEIS	(1.626.020,57)	(416.097,72)			
(-) DEPRECIACÃO ACUMULADA DE MÁQUINAS, APARELHOS,	(427.663,73)	(124.646,18)			
(-) DEPRECIACÃO ACUMULADA DE BENS DE INFORMÁTICA ((631.461,02)	(134.011,44)			
(-) DEPRECIACÃO ACUMULADA DE MÓVEIS E UTENSÍLIOS ((280.395,95)	(81.754,94)			
(-) DEPRECIACÃO ACUMULADA DE VEÍCULOS	(194.360,09)	(48.998,30)			
(-) DEPRECIACÃO ACUMULADA DE DEMAIS BENS MÓVEIS (P	(92.139,78)	(26.686,86)			
TOTAL	12.006.430,02	12.419.710,19	TOTAL PATRIMÔNIO LÍQUIDO	11.715.344,15	12.210.165,04
TOTAL	12.006.430,02	12.419.710,19	TOTAL	12.006.430,02	12.419.710,19
ATIVO FINANCEIRO	1.777.411,77	2.605.446,22	PASSIVO FINANCEIRO	1.777.411,77	2.605.446,22
ATIVO PERMANENTE	10.229.018,25	9.814.263,97	PASSIVO PERMANENTE	241.057,87	159.517,15
SALDO PATRIMONIAL				9.987.960,38	9.654.746,82

ESPECIFICAÇÕES	31/12/2022	31/12/2021	ESPECIFICAÇÕES	31/12/2022	31/12/2021
Saldo dos Atos Potenciais Ativos			Saldo dos Atos Potenciais Passivos		
GARANTIAS E CONTRAGARANTIAS RECEBIDAS	0,00	0,00	GARANTIAS E CONTRAGARANTIAS CONCEDIDAS	0,00	0,00
DIREITOS CONVENIADOS E OUTROS INSTRUMENTOS CONGÊNERES	0,00	0,00	DIREITOS CONVENIADOS E OUTROS INSTRUMENTOS CONGÊNERES	0,00	0,00
DIREITOS CONTRATUAIS	0,00	0,00	DIREITOS CONTRATUAIS	21.469.946,31	19.527.228,32
OUTROS ATOS POTENCIAIS DO ATIVO	0,00	0,00	DIREITOS CONTRATUAIS	0,00	0,00
TOTAL	0,00	0,00	OUTROS ATOS POTENCIAIS DO PASSIVO	0,00	0,00
			TOTAL	21.469.946,31	19.527.228,32

DESTINAÇÃO DE RECURSOS	SUPERÁVIT / DÉFICIT FINANCEIRO
ORDINÁRIA	(148.177,51)



CAMARA VEREADORES PIRACICABA

Balço Patrimonial - Anexo 14
BALAÇO / 2022

Analtico
Analtica - Balço
SUPERAVIT / DEFICIT
FINANCEIRO

DESTINAÇÃO DE RECURSOS	SUPERAVIT / DEFICIT FINANCEIRO
01.110.00 - GERAL	(148.177,51)
VINCULADA	148.177,51
CONVÊNIO	148.177,51
91.110.00 - GERAL	148.177,51
TOTAL	0,00

Francisco Gomes Fereira
Chefe do Departamento Financeiro
CPF: 557.283.193/0-7

GILMAR ROTA
Presidente



CAMARA VEREADORES PIRACICABA

Anexo 15 - Demonstração das Variações Patrimoniais BALANÇO / 2022

Analítica Balanço

VARIAÇÕES PATRIMONIAIS AUMENTATIVAS	2022	2021
VARIAÇÃO PATRIMONIAL AUMENTATIVA	43.400.000,00	45.906.366,92
TRANSFERÊNCIAS E DELEGAÇÕES RECEBIDAS	43.400.000,00	41.952.000,00
TRANSFERÊNCIAS INTRA GOVERNAMENTAIS	43.400.000,00	41.950.000,00
TRANSFERÊNCIAS RECEBIDAS PARA A EXECUÇÃO ORÇAMENTÁ	43.400.000,00	41.950.000,00
TRANSFERÊNCIAS RECEBIDAS PARA A EXECUÇÃO ORÇAMENTÁ	43.400.000,00	41.950.000,00
REPASSE RECEBIDO	43.400.000,00	41.950.000,00
EXECUÇÃO ORÇAMENTÁRIA DELEGADA	0,00	2.000,00
EXECUÇÃO ORÇAMENTÁRIA DELEGADA DE ENTES	0,00	2.000,00
EXECUÇÃO ORÇAMENTÁRIA DELEGADA DE ENTES - INTER OF	0,00	2.000,00
OUTROS SERVIÇOS DE TERCEIRO PESSOA JURÍDICA	0,00	2.000,00
VALORIZAÇÃO E GANHOS COM ATIVOS	0,00	3.954.366,92
REAVALIAÇÃO DE ATIVOS	0,00	3.954.366,92
REAVALIAÇÃO DE IMOBILIZADO	0,00	3.954.366,92
REAVALIAÇÃO DE IMOBILIZADO - CONSOLIDAÇÃO	0,00	3.954.366,92
REAVALIAÇÃO DE BENS MÓVEIS	0,00	3.954.366,92
REAVALIAÇÃO DE MÁQUINAS, APARELHOS, EQUIPAMENTOS E	0,00	1.776.932,31
REAVALIAÇÃO DE BENS DE INFORMÁTICA	0,00	495.226,03
REAVALIAÇÃO DE MÓVEIS E UTENSÍLIOS	0,00	1.105.449,51
REAVALIAÇÃO DE VEÍCULOS	0,00	6.512,24
REAVALIAÇÃO DE DEMAIS BENS MÓVEIS	0,00	570.246,83
VARIAÇÕES PATRIMONIAIS DIMINUTIVAS	2022	2021
VARIAÇÃO PATRIMONIAL DIMINUTIVA	43.894.820,89	41.917.726,59
PESSOAL E ENCARGOS	30.314.236,02	25.877.460,49
REMUNERAÇÃO A PESSOAL	25.439.596,72	21.677.840,07
REMUNERAÇÃO A PESSOAL ATIVO CIVIL - ABRANGIDOS PEL	25.439.596,72	21.677.840,07
REMUNERAÇÃO A PESSOAL ATIVO CIVIL - ABRANGIDOS PEL	25.439.596,72	21.677.840,07
VENCIMENTOS E VANTAGENS FIXAS - PESSOAL CIVIL - RP	24.920.509,37	21.043.116,05
VENCIMENTOS E SALÁRIOS	18.724.081,68	15.446.373,95
ABONO DE PERMANÊNCIA	41.566,51	25.795,32
GRATIFICAÇÃO POR EXERCÍCIO DE FUNÇÕES	33.051,22	0,00
FÉRIAS VENCIDAS E PROPORCIONAIS	159.626,04	234.028,63
13º SALÁRIO	1.618.898,37	1.286.844,20
FÉRIAS - ABONO PECUNIÁRIO	555.022,79	578.961,04
FÉRIAS - ABONO CONSTITUCIONAL	485.132,68	409.163,10
LICENÇA-PRÊMIO	298.363,40	55.003,14
SUBSÍDIOS	3.004.766,68	3.006.946,67
OUTRAS DESPESAS VARIÁVEIS - PESSOAL CIVIL - RPPS	519.087,35	634.724,02
SERVIÇOS EXTRAORDINÁRIOS	480.229,66	620.277,16
OUTROS VENCIMENTOS E VANTAGENS VARIÁVEIS - PESSOAL	38.857,69	14.446,86
ENCARGOS PATRONAIS	4.874.639,30	4.199.620,42
ENCARGOS PATRONAIS - RPPS	2.333.558,11	1.814.187,50
ENCARGOS PATRONAIS - RPPS - INTRA OFSS	2.333.558,11	1.814.187,50
OUTROS ENCARGOS PATRONAIS - RPPS	2.333.558,11	1.814.187,50
ENCARGOS PATRONAIS - RGPS	2.532.381,42	2.379.156,09
ENCARGOS PATRONAIS - RGPS - INTER OFSS - UNIÃO	2.532.381,42	2.379.156,09
CONTRIBUIÇÕES PREVIDENCIÁRIAS - RGPS	2.532.381,42	2.372.610,74
CONTRIBUIÇÃO PARA O PIS SOBRE A FOLHA DE PAGAMENTO	0,00	6.545,35
ENCARGOS PATRONAIS - FGTS	8.699,77	6.276,83
ENCARGOS PATRONAIS - FGTS - CONSOLIDAÇÃO	8.699,77	6.276,83
FGTS	8.699,77	6.276,83
BENEFÍCIOS PREVIDENCIÁRIOS E ASSISTENCIAIS	191.596,72	197.312,93
APOSENTADORIAS E REFORMAS	191.475,52	195.992,93
APOSENTADORIAS - RPPS	191.475,52	195.992,93
APOSENTADORIAS - RPPS - CONSOLIDAÇÃO	191.475,52	195.992,93
PROVENTOS - PESSOAL CIVIL	191.475,52	195.992,93
OUTRAS APOSENTADORIAS ESPECIAIS	191.475,52	195.992,93
OUTROS BENEFÍCIOS ASSISTENCIAIS	121,20	0,00
OUTROS BENEFÍCIOS PREVIDENCIÁRIOS E ASSISTENCIAIS	0,00	1.320,00
OUTROS BENEFÍCIOS PREVIDENCIÁRIOS - RPPS	0,00	1.320,00
OUTROS BENEFÍCIOS PREVIDENCIÁRIOS - RPPS - CONSOLI	0,00	1.320,00



CAMARA VEREADORES PIRACICABA

Anexo 15 - Demonstração das Variações Patrimoniais BALANÇO / 2022

Analítica Balanço

SALÁRIO-FAMÍLIA	0,00	1.320,00
SALÁRIO-FAMÍLIA - ATIVO PESSOAL CIVIL	0,00	1.320,00
OUTROS BENEFÍCIOS ASSISTENCIAIS	121,20	0,00
OUTROS BENEFÍCIOS ASSISTENCIAIS - CONSOLIDAÇÃO	121,20	0,00
USO DE BENS, SERVIÇOS E CONSUMO DE CAPITAL FIXO	10.341.525,12	9.092.531,77
USO DE MATERIAL DE CONSUMO	1.442.721,72	1.222.998,93
CONSUMO DE MATERIAL	1.442.721,72	1.222.998,93
CONSUMO DE MATERIAL - CONSOLIDAÇÃO	1.442.721,72	1.222.998,93
COMBUSTÍVEIS E LUBRIFICANTES AUTOMOTIVOS	63.863,25	62.339,39
GÁS E OUTROS MATERIAIS ENGARRAFADOS	15.907,89	9.124,32
GÊNEROS ALIMENTAÇÃO	815.763,74	708.187,82
MATERIAL FARMACOLÓGICO	51.716,88	48.118,76
MATERIAL EDUCATIVO E ESPORTIVO	27.869,25	347,50
MATERIAL PARA FESTIVIDADES E HOMENAGENS	47.154,61	21.810,62
MATERIAL DE EXPEDIENTE	53.922,96	43.113,11
MATERIAL DE PROCESSAMENTO DE DADOS	24.425,33	146.078,96
MATERIAL DE COPA E COZINHA	23.694,66	11.523,52
MATERIAL DE LIMPEZA E PRODUTOS DE HIGIENIZAÇÃO	37.392,10	31.097,50
MATERIAL PARA MANUTENÇÃO DE BENS IMÓVEIS/INSTALAÇÃO	0,00	29.094,06
MATERIAL PARA MANUTENÇÃO DE BENS	21.095,90	2.104,90
MATERIAL ELÉTRICO E ELETRÔNICO	181.702,45	33.648,84
MATERIAL DE PROTEÇÃO E SEGURANÇA	4.882,00	9.696,30
MATERIAL PARA ÁUDIO, VÍDEO E FOTO	7.514,46	10.001,26
MATERIAL PARA COMUNICAÇÕES	635,96	1.579,01
MATERIAL PARA MANUTENÇÃO DE VEÍCULOS	32.111,84	16.161,08
FERRAMENTAS	316,28	30,00
MATERIAL DE SINALIZAÇÃO VISUAL E OUTROS	12.528,02	11.668,00
MATERIAL BIBLIOGRÁFICO	4.061,12	329,00
OUTROS MATERIAIS DE CONSUMO	16.163,02	26.944,98
SERVIÇOS	7.686.338,99	7.159.964,56
DIÁRIAS	39.470,40	30.758,85
DIÁRIAS - CONSOLIDAÇÃO	39.470,40	30.758,85
DIÁRIAS PESSOAL CIVIL	39.470,40	30.758,85
SERVIÇOS TERCEIROS - PESSOA FÍSICA	2.191.327,66	61.482,65
SERVIÇOS TERCEIROS - PESSOA FÍSICA - CONSOLIDAÇÃO	2.191.327,66	61.482,65
MANUTENÇÃO E CONSERVAÇÃO	0,00	80,00
SERVIÇOS TÉCNICOS PROFISSIONAIS	11.300,00	13.550,00
ESTAGIÁRIOS	868.291,93	20.790,00
FORNECIMENTO DE ALIMENTAÇÃO	1.296.098,91	0,00
DESPESAS COM LOCOMOÇÃO	15.636,82	27.062,65
SERVIÇOS TERCEIROS - PESSOA JURÍDICA	5.455.540,93	7.067.723,06
SERVIÇOS TERCEIROS - PESSOA JURÍDICA - CONSOLIDAÇÃO	5.455.540,93	7.067.723,06
CONSULTORIA E ASSESSORIA	21.597,50	34.600,00
COMUNICAÇÃO	103.543,37	114.119,45
PUBLICIDADE	47.559,30	60.900,90
MANUTENÇÃO E CONSERVAÇÃO	585.077,10	505.912,06
SERVIÇOS DE APOIO	57.200,00	944.431,40
SERVIÇOS DE ÁGUA E ESGOTO, ENERGIA ELÉTRICA, GÁS E	378.959,22	371.100,97
SERVIÇOS DE ALIMENTAÇÃO	2.168,92	930.045,70
LOCAÇÕES	1.101,00	5.900,00
SERVIÇOS RELACIONADOS A TECNOLOGIA DA INFORMAÇÃO	1.213.533,00	1.279.673,49
ASSINATURAS DE PERIÓDICOS E ANUIDADES	44.712,84	53.251,08
FESTIVIDADES E HOMENAGENS	900,00	21.984,32
HOSPEDAGENS	6.700,90	8.243,30
SEGUROS EM GERAL	12.652,62	9.598,19
SELEÇÃO E TREINAMENTO	0,00	1.000,00
SERVIÇOS BANCÁRIOS	2.475,00	1.596,39
SERVIÇOS DE ANÁLISES E PESQUISAS CIENTÍFICAS	582,00	0,00
SERVIÇOS DE ÁUDIO, VÍDEO E FOTO	621,00	0,00



CAMARA VEREADORES PIRACICABA

Anexo 15 - Demonstração das Variações Patrimoniais BALANÇO / 2022

Análítica Balanço

SERVIÇOS DE COPIAS E REPRODUÇÃO DE DOCUMENTOS	262.070,04	478.699,81
SERVIÇOS GRÁFICOS E EDITORIAIS	36.185,00	560,00
SERVIÇOS JUDICIÁRIOS	223,79	49.477,67
SERVIÇOS TÉCNICOS PROFISSIONAIS	252.486,59	249.125,47
LOCAÇÃO DE MÃO DE OBRA	2.111.336,52	1.732.357,82
OUTROS SERVIÇOS PRESTADOS POR PESSOA JURÍDICA	313.855,17	215.145,04
DEPRECIÇÃO, AMORTIZAÇÃO E EXAUSTÃO	1.212.464,41	709.568,28
DEPRECIÇÃO	1.212.464,41	709.568,28
DEPRECIÇÃO - CONSOLIDAÇÃO	1.212.464,41	709.568,28
DEPRECIÇÃO DE IMOBILIZADO	1.212.464,41	709.568,28
DEPRECIÇÃO DE BENS MÓVEIS	1.212.464,41	709.568,28
TRANSFERÊNCIAS E DELEGAÇÕES CONCEDIDAS	2.952.628,28	5.922.595,17
TRANSFERÊNCIAS INTRAGOVERNAMENTAIS	2.952.628,28	5.922.595,17
TRANSFERÊNCIAS CONCEDIDAS - INDEPENDENTE DE EXECUÇÃO	2.952.628,28	5.922.595,17
TRANSFERÊNCIAS CONCEDIDAS - INDEPENDENTE DE EXECUÇÃO	2.952.628,28	5.922.595,17
TRANSFERÊNCIAS FINANCEIRAS CONCEDIDAS - INDEPENDENTE	2.952.628,28	5.922.595,17
MOVIMENTO DE FUNDOS A CRÉDITO - CORRESPONDÊNCIA DE	1.526.878,56	4.167.509,60
OUTRAS TRANSFERÊNCIAS FINANCEIRAS CONCEDIDAS - IND	1.425.749,72	1.755.085,57
DESVALORIZAÇÃO E PERDA DE ATIVOS E INCORPORAÇÃO DE	27.603,45	750.604,07
REAVALIAÇÃO, REDUÇÃO A VALOR RECUPERÁVEL E AJUSTE	0,00	1.059,59
REAVALIAÇÃO DE IMOBILIZADO	0,00	1,059,59
REAVALIAÇÃO DE IMOBILIZADO - CONSOLIDAÇÃO	0,00	1,059,59
REAVALIAÇÃO DE BENS MÓVEIS	0,00	1,059,59
REAVALIAÇÃO DE MÁQUINAS, APARELHOS, EQUIPAMENTOS E	0,00	1,059,59
PERDAS INVOLUNTÁRIAS	27.603,45	749.544,48
PERDAS INVOLUNTÁRIAS COM IMOBILIZADO	27.603,45	749.544,48
PERDAS INVOLUNTÁRIAS COM IMOBILIZADO - CONSOLIDAÇÃO	27.603,45	749.544,48
PERDAS INVOLUNTÁRIAS DE BENS MÓVEIS	27.603,45	749.544,48
PERDAS INVOLUNTÁRIAS DE MÁQUINAS, APARELHOS, EQUIP	27.603,45	749.544,48
TRIBUTARIAS	20.994,34	16.411,98
CONTRIBUIÇÕES	20.994,34	16.411,98
OUTRAS CONTRIBUIÇÕES	20.994,34	16.411,98
OUTRAS CONTRIBUIÇÕES - CONSOLIDAÇÃO	20.994,34	16.411,98
DEMAIS CONTRIBUIÇÕES	20.994,34	16.411,98
OUTRAS VARIAÇÕES PATRIMONIAIS DIMINUTIVAS	46.236,96	60.810,18
INCENTIVOS	46.236,96	60.810,18
INCENTIVOS A EDUCAÇÃO	46.236,96	60.810,18
INCENTIVOS A EDUCAÇÃO - CONSOLIDAÇÃO	46.236,96	60.810,18
OUTROS INCENTIVOS A EDUCAÇÃO	46.236,96	60.810,18
RESULTADO PATRIMONIAL DO EXERCÍCIO DÉFICIT OU SUPERÁVIT PATRIMONIAL	(494.820,89)	3.988.640,33

Anderson Gomes Ferreira
Tribunha do Poder Executivo
15/01/2023

GILMAR ROTA
Presidente



CAMARA VEREADORES PIRACICABA

Demonstração Da Dívida Flutuante - Anexo 17

BALANÇO / 2022

Análítico
Análítica Balanço

DESCRIÇÃO	Saldo do Período Anterior	MOVIMENTO DO PERÍODO		Saldo para o Período Seguinte
		Inscrição	Baixa	
OBRIGAÇÕES TRABALHISTAS, PREVIDENCIÁRIAS E ASSISTE	159.517,15	33.894.484,07	(33.812.943,35)	241.057,87
PESSOAL A PAGAR	159.517,15	28.739.406,20	(28.657.865,48)	241.057,87
PESSOAL A PAGAR	159.517,15	28.739.406,20	(28.657.865,48)	241.057,87
SALÁRIOS, REMUNERAÇÕES E BENEFÍCIOS (F)	0,00	25.889.603,60	(25.889.603,60)	0,00
DECIMO TERCEIRO SALÁRIO (P)	0,00	1.611.039,59	(1.611.039,59)	0,00
FÉRIAS	159.517,15	1.238.763,01	(1.157.222,29)	241.057,87
BENEFÍCIOS PREVIDENCIÁRIOS A PAGAR	0,00	223.038,54	(223.038,54)	0,00
BENEFÍCIOS PREVIDENCIÁRIOS A PAGAR (F)	0,00	207.257,03	(207.257,03)	0,00
BENEFÍCIOS PREVIDENCIÁRIOS A PAGAR (P)	0,00	15.781,51	(15.781,51)	0,00
BENEFÍCIOS ASSISTENCIAIS A PAGAR	0,00	121,20	(121,20)	0,00
BENEFÍCIOS ASSISTENCIAIS A PAGAR (F)	0,00	121,20	(121,20)	0,00
ENCARGOS SOCIAIS A PAGAR	0,00	4.931.918,13	(4.931.918,13)	0,00
CONTRIBUIÇÕES AO RGPS A PAGAR	0,00	2.589.660,01	(2.589.660,01)	0,00
CONTRIBUIÇÕES AO RGPS – CONTRIBUIÇÃO SOBRE SALÁRIO	0,00	2.589.660,01	(2.589.660,01)	0,00
FGTS	0,00	8.699,81	(8.699,81)	0,00
FGTS (F)	0,00	8.699,81	(8.699,81)	0,00
CONTRIBUIÇÃO A REGIME PRÓPRIO DE PREVIDÊNCIA (RPPS)	0,00	2.333.558,31	(2.333.558,31)	0,00
CONTRIBUIÇÃO A REGIME PRÓPRIO DE PREVIDÊNCIA (RPPS)	0,00	2.333.558,31	(2.333.558,31)	0,00
SubTotal	159.517,15	33.894.484,07	(33.812.943,35)	241.057,87
FORNECEDORES E CONTAS A PAGAR A CURTO PRAZO	0,00	11.005.273,29	(11.005.273,29)	0,00
FORNECEDORES E CONTAS A PAGAR NACIONAIS A CURTO PR	0,00	11.005.273,29	(11.005.273,29)	0,00
FORNECEDORES NACIONAIS	0,00	11.005.273,29	(11.005.273,29)	0,00
FORNECEDORES NÃO PARCELADOS A PAGAR (F)	0,00	11.005.273,29	(11.005.273,29)	0,00
SubTotal	0,00	11.005.273,29	(11.005.273,29)	0,00
OBRIGAÇÕES FISCAIS A CURTO PRAZO	0,00	20.994,34	(20.994,34)	0,00
OBRIGAÇÕES FISCAIS A CURTO PRAZO COM A UNIÃO	0,00	20.994,34	(20.994,34)	0,00
OUTROS TRIBUTOS E CONTRIBUIÇÕES FEDERAIS A RECOLHE	0,00	20.994,34	(20.994,34)	0,00
SubTotal	0,00	20.994,34	(20.994,34)	0,00
DEMAIS OBRIGAÇÕES A CURTO PRAZO	50.028,00	8.596.362,91	(8.596.362,91)	50.028,00
VALORES RESTITUÍVEIS	50.028,00	8.514.077,78	(8.514.077,78)	50.028,00
CONSIGNAÇÕES	0,00	1.882.151,57	(1.882.151,57)	0,00
PENSÃO ALIMENTÍCIA (F)	0,00	115.072,37	(115.072,37)	0,00
PLANOS DE PREVIDÊNCIA E ASSISTÊNCIA MEDICA (F)	0,00	11.610,00	(11.610,00)	0,00
RETENÇÕES - ENTIDADES REPRESENTATIVAS DE CLASSES (0,00	325.567,66	(325.567,66)	0,00
RETENÇÕES - EMPRÉSTIMOS E FINANCIAMENTOS (F)	0,00	1.064.070,48	(1.064.070,48)	0,00
OUTROS CONSIGNATÁRIOS (F)	0,00	365.831,06	(365.831,06)	0,00
DEPÓSITOS JUDICIAIS	0,00	46.209,72	(46.209,72)	0,00
DEPÓSITOS RECEBIDOS POR DETERMINAÇÃO JUDICIAL (F)	0,00	46.209,72	(46.209,72)	0,00
DEPÓSITOS NÃO JUDICIAIS	50.028,00	1.526.677,30	(1.526.677,30)	50.028,00
DEPÓSITOS E CAUÇÕES (F)	50.028,00	0,00	0,00	50.028,00
OUTROS DEPÓSITOS (F)	0,00	1.526.677,30	(1.526.677,30)	0,00
CONSIGNAÇÕES (F)	0,00	4.941.398,52	(4.941.398,52)	0,00
CONTRIBUIÇÃO AO RGPS (F)	0,00	1.422.443,38	(1.422.443,38)	0,00
IMPOSTO SOBRE A RENDA RETIDO NA FONTE - IRRF (F)	0,00	3.518.955,14	(3.518.955,14)	0,00
CONSIGNAÇÕES (F)	0,00	117.640,67	(117.640,67)	0,00
ISS	0,00	117.640,67	(117.640,67)	0,00
OUTRAS OBRIGAÇÕES A CURTO PRAZO	0,00	82.285,13	(82.285,13)	0,00
DIÁRIAS A PAGAR (F)	0,00	39.189,24	(39.189,24)	0,00
SUPRIMENTOS DE FUNDOS A PAGAR (F)	0,00	43.095,89	(43.095,89)	0,00
SubTotal	50.028,00	8.596.362,91	(8.596.362,91)	50.028,00
TOTAL	209.545,15	53.517.114,61	(53.435.673,89)	291.085,87

GILMAR POTA
Presidente



CAMARA VEREADORES PIRACICABA

Anexo 18 - Demonstração dos Fluxos de Caixa BALANÇO / 2022

Análítica Balanço.

Quadro Principal

Descrição	Exercício Atual	Exercício Anterior
FLUXOS DE CAIXA DAS ATIVIDADES OPERACIONAIS (I)	712.326,89	1.712.483,83
Ingressos	51.914.077,78	48.908.159,05
Impostos, Taxas e Contribuições de Melhoria	0,00	0,00
Receitas de Contribuições	0,00	0,00
Receita Patrimonial	0,00	0,00
Receitas Agropecuária	0,00	0,00
Receitas Industrial	0,00	0,00
Receitas de Serviço	0,00	0,00
Remuneração das Disponibilidades	0,00	0,00
Transferências Recebidas	0,00	0,00
Outras Receitas / Ingressos Operacionais	51.914.077,78	48.908.159,05
Desembolsos	(51.201.750,89)	(47.195.675,22)
Pessoal e Demais Despesas	(37.401.486,72)	(32.550.761,50)
Juros e Encargos da Dívida	0,00	0,00
Transferência Concedidas	(2.333.558,11)	(1.814.187,50)
Outros desembolsos operacionais	(11.466.706,06)	(12.830.726,22)
FLUXOS DE CAIXA DAS ATIVIDADES DE INVESTIMENTO (II)	(1.540.361,34)	(362.437,69)
Ingressos	0,00	0,00
Alienação de bens	0,00	0,00
Amortização de empréstimos e financiamentos concedidos	0,00	0,00
Outros ingressos de investimentos	0,00	0,00
Desembolsos	(1.540.361,34)	(362.437,69)
Aquisição de ativo não circulante	(1.540.361,34)	(362.437,69)
Concessão de empréstimos e financiamentos	0,00	0,00
Outros desembolsos de investimentos	0,00	0,00
FLUXOS DE CAIXA DAS ATIVIDADES DE FINANCIAMENTO (III)	0,00	0,00
Ingressos	0,00	0,00
Operações de crédito	0,00	0,00
Integralização do capital social de empresas dependentes	0,00	0,00
Desembolsos	0,00	0,00
Amortização / Refinanciamento da dívida	0,00	0,00
Outros desembolsos de financiamentos	0,00	0,00
GERAÇÃO LÍQUIDA DE CAIXA E EQUIVALENTE DE CAIXA (I+II+III)	(828.034,45)	1.350.046,14
Caixa e equivalente de caixa inicial	2.605.446,22	1.255.400,08
Caixa e equivalente de caixa final	1.777.411,77	2.605.446,22



CAMARA VEREADORES PIRACICABA

Anexo 18 - Demonstração dos Fluxos de Caixa BALANÇO / 2022

Análítica Balanço.

QUADRO 2FC - TRANSFERÊNCIAS RECEBIDAS E CONCEDIDAS		
Descrição	Exercício Atual	Exercício Anterior
Intergovernamentais	0,00	0,00
da União	0,00	0,00
de Estados e Distrito Federal	0,00	0,00
de Municípios	0,00	0,00
Intragovernamentais	0,00	0,00
Outras transferências recebidas	0,00	0,00
Total das Transferências Recebidas	0,00	0,00
Intergovernamentais	0,00	0,00
a União	0,00	0,00
a Estados e Distrito Federal	0,00	0,00
a Municípios	0,00	0,00
a Consórcios Públicos	0,00	0,00
Intragovernamentais	2.333.558,11	1.814.187,50
Outras transferências concedidas	0,00	0,00
Total das Transferências Concedidas	2.333.558,11	1.814.187,50

QUADRO 3FC - DESEMBOLSOS DE PESSOAL E DEMAIS DESPESAS POR FUNÇÃO		
Descrição	Exercício Atual	Exercício Anterior
Legislativa	37.401.486,72	32.550.761,50
Judiciária	0,00	0,00
Essencial à Justiça	0,00	0,00
Administração	0,00	0,00
Defesa Nacional	0,00	0,00
Segurança Pública	0,00	0,00
Relações Exteriores	0,00	0,00
Assistência Social	0,00	0,00
Previdência Social	0,00	0,00
Saúde	0,00	0,00
Trabalho	0,00	0,00
Educação	0,00	0,00
Cultura	0,00	0,00
Direitos da Cidadania	0,00	0,00
Urbanismo	0,00	0,00
Habitação	0,00	0,00
Saneamento	0,00	0,00
Gestão Ambiental	0,00	0,00
Ciência e Tecnologia	0,00	0,00
Agricultura	0,00	0,00
Organização Agrária	0,00	0,00
Indústria	0,00	0,00
Comércio e Serviços	0,00	0,00
Comunicações	0,00	0,00
Energia	0,00	0,00
Transporte	0,00	0,00
Desporto e Lazer	0,00	0,00
Encargos Especiais	0,00	0,00
Total dos Desembolsos de Pessoal e Demais Despesas por Função	37.401.486,72	32.550.761,50




CAMARA VEREADORES PIRACICABA

Anexo 18 - Demonstração dos Fluxos de Caixa BALANÇO / 2022

Análitica Balanço.

QUADRO 4FC - JUROS E ENCARGOS DA DÍVIDA		
Descrição	Exercício Atual	Exercício Anterior
Juros e Correção Monetária da Dívida Interna	0,00	0,00
Juros e Correção Monetária da Dívida Externa	0,00	0,00
Outros Encargos da Dívida	0,00	0,00
Total dos Juros e Encargos Da Dívida	0,00	0,00


GILMAR FORTA
Presidente


GILMAR FORTA
Presidente



CAMARA VEREADORES PIRACICABA

Anexo 19 - Demonstração Das Mutações Do Patrimonio Liquido

BALANÇO / 2022

Balanco.

Descrição	Patrimônio Social / Capital	Adiantamento para Futuro Aumento de Capital	Reserva de Capital	Ajuste de Avaliação Patrimonial	Reservas de Lucros	Demais Reservas	Resultado Acumulado	(-) Ações / Cotas em Tesouraria	Total
Saldo Inicial do Exercício Anterior	0,00	0,00	0,00	0,00	0,00	0,00	8.221.524,71	0,00	8.221.524,71
Ajustes de Exercícios Anteriores	0,00	0,00	0,00	0,00	0,00	0,00	0,00	0,00	0,00
Aumento de Capital	0,00	0,00	0,00	0,00	0,00	0,00	0,00	0,00	0,00
Resgate / Reemissão de Ações e Cotas	0,00	0,00	0,00	0,00	0,00	0,00	0,00	0,00	0,00
Juros Sobre Capital Próprio	0,00	0,00	0,00	0,00	0,00	0,00	0,00	0,00	0,00
Resultado do Exercício	0,00	0,00	0,00	0,00	0,00	0,00	3.988.640,33	0,00	3.988.640,33
Ajustes de Avaliação Patrimonial	0,00	0,00	0,00	0,00	0,00	0,00	0,00	0,00	0,00
Constituição / Reversão de Reservas	0,00	0,00	0,00	0,00	0,00	0,00	0,00	0,00	0,00
Dividendos a Distribuir	0,00	0,00	0,00	0,00	0,00	0,00	0,00	0,00	0,00
Saldo Final de Exercício Anterior	0,00	0,00	0,00	0,00	0,00	0,00	12.210.165,04	0,00	12.210.165,04
Saldo Inicial do Exercício Atual	0,00	0,00	0,00	0,00	0,00	0,00	12.210.165,04	0,00	12.210.165,04
Ajustes de Exercícios Anteriores	0,00	0,00	0,00	0,00	0,00	0,00	0,00	0,00	0,00
Aumento de Capital	0,00	0,00	0,00	0,00	0,00	0,00	0,00	0,00	0,00
Resgate / Reemissão de Ações e Cotas	0,00	0,00	0,00	0,00	0,00	0,00	0,00	0,00	0,00
Juros Sobre Capital Próprio	0,00	0,00	0,00	0,00	0,00	0,00	0,00	0,00	0,00
Resultado do Exercício	0,00	0,00	0,00	0,00	0,00	0,00	(494.820,89)	0,00	(494.820,89)
Ajustes de Avaliação Patrimonial	0,00	0,00	0,00	0,00	0,00	0,00	0,00	0,00	0,00
Constituição / Reversão de Reservas	0,00	0,00	0,00	0,00	0,00	0,00	0,00	0,00	0,00
Dividendos	0,00	0,00	0,00	0,00	0,00	0,00	0,00	0,00	0,00
Saldo Final de Exercício Atual	0,00	0,00	0,00	0,00	0,00	0,00	11.715.344,15	0,00	11.715.344,15

André Luiz Gomes Ferreira
CPF: 027.414.970-7

GILMAR ROTA
Presidente

1 - Apresentamos Notas Explicativas referentes às Demonstrações Financeiras e Contábeis da Câmara Municipal de Piracicaba, órgão público do Poder Legislativo Municipal, Administração Pública Direta, domiciliado à Rua Alferes José Caetano, 834, Centro; responsável legal: Gilmar Rotta, Presidente biênio 2021/2022; contabilista signatário: Francisco Gomes Ferreira, CRC SP 243.132/O-7.

2 – Declaramos que as demonstrações contábeis, incluídas as presentes notas explicativas estão de acordo com a legislação aplicável à contabilidade e às finanças públicas, bem como às Normas Brasileiras de Contabilidade do Setor Público e ao Manual de Contabilidade Aplicada ao Setor Público.

3 - O Poder Legislativo Municipal é exercido pela Câmara Municipal que se compõe de vinte e três Vereadores eleitos dentre os cidadãos maiores de dezoito anos (art. 82, Lei Orgânica do Município de Piracicaba).

4 - A Câmara tem funções legislativas, exerce atribuições de fiscalização externa, financeira, orçamentária, patrimonial, de controle, de assessoramento dos atos do Executivo e de julgamento político-administrativo. Desempenhando ainda as atribuições que lhe são próprias atinentes à gestão dos assuntos de sua economia interna. As funções legislativas consistem na elaboração de emendas à Lei Orgânica do Município, de leis complementares, leis ordinárias, decretos legislativos, conversão de medidas provisórias em leis e resoluções sobre todas as matérias de competência do Município.

5 - O Município reger-se-á por lei orgânica, votada em dois turnos, com o interstício mínimo de dez dias, e aprovada por dois terços dos membros da Câmara Municipal, que a promulgará, atendidos os princípios estabelecidos na Constituição Federal, na Constituição Estadual e demais preceitos. O total da despesa do Poder Legislativo Municipal, incluídos os subsídios dos Vereadores e excluídos os gastos com inativos, não poderá ultrapassar os 5% (cinco por cento), relativos ao somatório da receita tributária e das transferências previstas no § 5º do art. 153 e nos arts. 158 e 159, para Municípios com população entre 300.001 (trezentos mil e um) e 500.000 (quinhentos mil) habitantes. Lembrando que a alteração do art. 29-A entrará em vigor somente na primeira legislatura após a data de publicação da Emenda Constitucional nº 109, ocorrida em março de 2021. A Câmara Municipal não gastará mais de 70% (setenta

CÂMARA MUNICIPAL DE PIRACICABA
NOTAS EXPLICATIVAS ÀS DEMONSTRAÇÕES CONTÁBEIS
EXERCÍCIO FINDO EM 31 DE DEZEMBRO DE 2022

por cento) de sua receita com folha de pagamento, incluído o gasto com o subsídio de seus Vereadores. A fiscalização do Município será exercida pelo Poder Legislativo Municipal mediante controle externo e pelos sistemas de controle interno do Poder Executivo Municipal na forma da lei. O controle externo da Câmara Municipal será exercido com o auxílio dos Tribunais de Contas dos Estados ou do Município ou dos Conselhos ou Tribunais de Contas dos Municípios, onde houver. (arts. 29 a 31, Constituição da República Federativa do Brasil de 1988).


6 - Assim sendo, passaremos à análise do Balanço Geral do exercício de 2022, em seus aspectos orçamentário, econômico, patrimonial e financeiro.

7 - As presentes notas explicativas, que analisam os principais aspectos da gestão econômico-financeira desta Câmara, vão acompanhadas dos seguintes documentos:

- Anexo 12 – Balanço Orçamentário
- Anexo 13 – Balanço Financeiro
- Anexo 14 – Balanço Patrimonial
- Anexo 15 – Demonstração das Variações Patrimoniais
- Anexo 17 – Demonstrativo da Dívida Flutuante
- Anexo 18 – Demonstração de Fluxo de Caixa
- Anexo 19 – Demonstração das Mutações do Patrimônio Líquido

8 - Os resultados constantes dos documentos acima mencionados, com suas peças analíticas complementares, objetivam oferecer condições para uma ampla visão da situação econômico-financeira e orçamentária da Câmara Municipal que, de modo geral, reflete toda a ação administrativa da mesma.

9 - A execução orçamentária foi executada em consonância com os dispositivos da Lei Complementar nº 101, de 04 de maio de 2000, que estabelece normas de finanças públicas voltadas para a responsabilidade na gestão fiscal e dá outras providências; Lei Federal nº 4.320, de 17 de março de 1964, que estatui as Normas do Direito Financeiro para elaboração e controle dos orçamentos da União, dos Estados, Municípios e Distrito Federal; Manual de Contabilidade Aplicada ao Setor Público e demais normativos publicados pelo Conselho Federal de Contabilidade e o Comitê de Pronunciamentos Contábeis.



CÂMARA MUNICIPAL DE PIRACICABA
NOTAS EXPLICATIVAS ÀS DEMONSTRAÇÕES CONTÁBEIS
EXERCÍCIO FINDO EM 31 DE DEZEMBRO DE 2022

I - BALANÇO ORÇAMENTÁRIO



CAMARA VEREADORES PIRACICABA

ANEXO 12 - BALANÇO ORÇAMENTÁRIO

BALANÇO / 2022


RECEITAS ORÇAMENTÁRIAS	RECEITA			SALDO (d) = (c-b)
	PREVISÃO INICIAL (a)	PREVISÃO ATUALIZADA (b)	RECEITA REALIZADA (c)	
RECEITA CORRENTE	0,00	0,00	0,00	0,00
RECEITA DE CAPITAL	0,00	0,00	0,00	0,00
SUBTOTAL DAS RECEITAS (I)	0,00	0,00	0,00	0,00
REFINANCIAMENTO (II)	0,00	0,00	0,00	0,00
OPERAÇÕES DE CRÉDITO INTERNAS	0,00	0,00	0,00	0,00
MOBILIÁRIA	0,00	0,00	0,00	0,00
CONTRATUAL	0,00	0,00	0,00	0,00
OPERAÇÕES DE CRÉDITO EXTERNAS	0,00	0,00	0,00	0,00
MOBILIÁRIA	0,00	0,00	0,00	0,00
CONTRATUAL	0,00	0,00	0,00	0,00
SUBTOTAL COM REFINANCIAMENTO (III) = (I + II)	0,00	0,00	0,00	0,00
DÉFICIT (IV)	0,00	0,00	40.953.121,44	0,00
TOTAL (V) = (III + IV)	0,00	0,00	40.953.121,44	40.953.121,44
SUPERÁVIT FINANCEIRO	0,00	0,00	0,00	0,00
REABERTURA DE CRÉDITOS ADICIONAIS	0,00	0,00	0,00	0,00

CÂMARA MUNICIPAL DE PIRACICABA
NOTAS EXPLICATIVAS ÀS DEMONSTRAÇÕES CONTÁBEIS
EXERCÍCIO FINDO EM 31 DE DEZEMBRO DE 2022

CAMARA VEREADORES PIRACICABA

ANEXO 12 - BALANÇO ORÇAMENTÁRIO
BALANÇO / 2022

DESPESAS ORÇAMENTÁRIAS	DESPESA					BALÇO DA DOTAÇÃO (= III)
	DOTAÇÃO INICIAL (I)	REAJUSTADA (II)	DESPESAS EMPELHADAS (3)	DESPESAS LIQUIDADAS (4)	DESPESAS PAGAS (5)	
DESPESAS CORRENTES	40.996.000,00	41.643.000,00	48.338.120,44	28.168.427,86	31.168.427,86	8.256.872,14
PERSONAL E ENCARGOS SÓCIOS	50.238.000,00	51.291.000,00	33.422.545,48	30.422.545,43	30.422.545,43	875.454,57
APROVEITAMENTOS SUELTOS	20.427.500,00	20.847.500,00	26.085.767,31	25.263.957,33	25.263.957,33	758.542,67
PROSEMIÓTIPOS E REFORMATAS	218.000,00	221.000,00	157.257,03	207.257,03	207.257,03	13.742,97
VENDEDOR E VANT. FÓRAS PLS. CÍVEL	22.050.000,00	22.220.000,00	24.053.187,34	24.523.187,14	24.523.187,14	467.332,86
DEMOGRÁFICOS BAIRROPAIS	2.920.500,00	2.902.500,00	2.241.289,78	2.241.289,79	2.241.289,79	759.210,21
CAMPANHAS PROPAGANDAS CÍVEL	371.000,00	635.000,00	577.464,28	517.461,95	517.461,95	113.538,05
SENTENÇAS JUDICIAIS	3.000,00	3.500,00	0,00	0,00	0,00	3.500,00
DESP. DE ERRORES ANTERIORES	1.000,00	1.000,00	0,00	0,00	0,00	1.000,00
RESCISÃO DE CONTRATO	1.000,00	1.000,00	0,00	0,00	0,00	1.000,00
APLIC. DIRETA DE DÊBITO CANCELAMENTO CREDITO	2.919.500,00	2.432.500,00	2.243.289,78	2.243.289,79	2.243.289,79	758.210,21
CANCELAMENTO DE PARCELA EM OUTRO ORÇAMENT	2.919.500,00	2.432.500,00	2.243.289,78	2.243.289,79	2.243.289,79	758.210,21
JÚRIS E ENCARGOS DA DÍVIDA	0,00	0,00	0,00	0,00	0,00	0,00
OUTRAS DESPESAS CORRENTES	10.050.000,00	10.347.000,00	9.055.576,32	6.715.852,44	6.715.852,44	3.631.147,56
APLICAÇÕES DIRETAS	10.510.000,00	10.348.500,00	9.055.576,32	6.715.852,44	6.715.852,44	3.634.147,56
OUTROS BENEFÍCIOS ASSISTENCIAIS	2.000,00	2.000,00	121,00	121,00	121,00	1.879,00
DIARIAS PESSOAL CÍVEL	150.000,00	620.000,00	45.467,32	20.056,52	20.056,52	14.943,48
ALUGUÉLO FRANQUEIAS A ESTABECIMEN	40.000,00	40.000,00	45.239,96	46.226,16	46.226,16	13.763,84
MATERIAL DE CONSUMO	1.250.000,00	1.111.000,00	1.034.674,03	1.240.642,27	1.240.642,27	156.357,73
PASSAGENS E DESP. COMMODORO	200.000,00	20.000,00	15.158,48	15.816,82	15.816,82	33.183,18
SERVIÇOS DE CONSULTORIA	20.000,00	20.000,00	63.703,02	20.127,50	20.127,50	300,50
OUTROS SERV. DE TERCEIROS	230.000,00	1.015.000,00	668.109,31	263.328,83	263.328,83	751.671,17
LOCOMOÇÃO DE MÃO DE OBRA	2.420.000,00	2.142.500,00	2.131.637,04	1.256.161,87	1.256.161,87	8.838,13
OUTROS SERV. TERC. PESS. JURÍDICAS	6.000.000,00	3.977.000,00	3.654.266,36	3.102.657,22	3.102.657,22	2.904.342,78
SERVIÇOS DE INFORMÁTICA E COMUNICAÇÃO	1.000.000,00	1.042.000,00	1.237.571,66	1.129.869,01	1.129.869,01	912.130,99
ALUGUÉLO ALIMENTAÇÃO	1.000,00	0,00	0,00	0,00	0,00	0,00
SERVIÇOS TERCEIROS E CONTR	50.000,00	30.000,00	20.594,34	20.924,34	20.924,34	29.075,66
SENTENÇAS JUDICIAIS	3.000,00	3.500,00	0,00	0,00	0,00	3.500,00
DESPESAS DE EXERCÍCIOS ANTERIORES	3.000,00	3.500,00	0,00	0,00	0,00	3.500,00
APLICAÇÃO DIRETA	1.000,00	1.000,00	0,00	0,00	0,00	1.000,00
SERV. TERÇO PESSOA JURÍDICA - OUTRA ORÇAM	1.000,00	1.000,00	0,00	0,00	0,00	1.000,00
DESPESAS DE CAPITAL	1.012.000,00	865.500,00	582.544,12	165.467,32	165.467,32	239.992,68
INVESTIMENTOS	1.012.000,00	865.500,00	582.544,12	165.467,32	165.467,32	239.992,68
APLICAÇÕES DIRETAS	1.012.000,00	865.500,00	582.544,12	165.467,32	165.467,32	239.992,68
OBRAS E INSTALAÇÕES	900.000,00	0,00	0,00	0,00	0,00	900,00
EQP. E MATERIAL PERMANENTE	112.000,00	865.500,00	582.544,12	165.467,32	165.467,32	239.032,68
INVERSÕES FINANCEIRAS	0,00	0,00	0,00	0,00	0,00	0,00
AMORTIZAÇÃO DA DÍVIDA	0,00	0,00	0,00	0,00	0,00	0,00
RESERVA DE CONTINGÊNCIA	4.400.000,00	955.000,00	0,00	0,00	0,00	3.445.000,00
RESERVA DO PPF	0,00	0,00	0,00	0,00	0,00	0,00
SUBTOTAL DAS DESPESAS (VI)	43.486.000,00	43.408.500,00	48.920.240,56	28.333.895,18	31.373.895,18	2.446.874,82
AMORTIZAÇÃO DA DÍVIDA E FINANCIAMENTO (VII)	0,00	0,00	0,00	0,00	0,00	0,00
AMORTIZAÇÃO DA DÍVIDA INTERNA	0,00	0,00	0,00	0,00	0,00	0,00
DÍVIDA MOBILIÁRIA	0,00	0,00	0,00	0,00	0,00	0,00
OUTRAS DÍVIDAS	0,00	0,00	0,00	0,00	0,00	0,00
AMORTIZAÇÃO DA DÍVIDA EXTERNA	0,00	0,00	0,00	0,00	0,00	0,00
DÍVIDA MOBILIÁRIA	0,00	0,00	0,00	0,00	0,00	0,00
OUTRAS DÍVIDAS	0,00	0,00	0,00	0,00	0,00	0,00
SUBTOTAL COM FINANCIAMENTO (VII) = (VI) + (VII)	43.486.000,00	43.408.500,00	48.920.240,56	28.333.895,18	31.373.895,18	2.446.874,82
SUPERÁVIZ (IX)	0,00	0,00	0,00	0,00	0,00	0,00
TOTAL (X) = (VII) + (IX)	43.486.000,00	43.408.500,00	48.920.240,56	28.333.895,18	31.373.895,18	2.446.874,82



CÂMARA MUNICIPAL DE PIRACICABA
NOTAS EXPLICATIVAS ÀS DEMONSTRAÇÕES CONTÁBEIS
EXERCÍCIO FINDO EM 31 DE DEZEMBRO DE 2022



CAMARA VEREADORES PIRACICABA

ANEXO 12 - BALANÇO ORÇAMENTÁRIO

BALANÇO / 2022

ANEXO 1 - Demonstrativo de Execução dos Restos a Pagar Não Processados

RESTOS A PAGAR NÃO PROCESSADOS	INSCRITOS		LIQUIDADOS	PAGOS	CANCELADOS	SALDO
	EM EXERCÍCIOS ANTERIORES	EM 31 DE DEZEMBRO DO EXERCÍCIO ANTERIOR				
	(a)	(b)				
DESPESAS CORRENTE	4.250,00	1.196.294,20	548.816,97	548.816,97	505.749,72	148.177,51
Pessoal e Encargos Sociais	0,00	1.625,40	1.625,40	1.625,40	0,00	0,00
Juros e Encargos da Dívida	0,00	0,00	0,00	0,00	0,00	0,00
Outras Despesas Correntes	4.250,00	1.194.668,80	544.991,57	544.991,57	505.749,72	148.177,51
DESPESAS DE CAPITAL	0,00	1.354.874,02	1.354.874,02	1.354.874,02	0,00	0,00
Investimentos	0,00	1.354.874,02	1.354.874,02	1.354.874,02	0,00	0,00
Investições Financeiras	0,00	0,00	0,00	0,00	0,00	0,00
Amortização da Dívida	0,00	0,00	0,00	0,00	0,00	0,00
TOTAL	4.250,00	2.551.168,22	1.901.490,99	1.901.490,99	505.749,72	148.177,51

ANEXO 2 - Demonstrativo de Execução dos Restos a Pagar Processados

RESTOS A PAGAR PROCESSADOS E NÃO PROCESSADOS LIQUIDADOS	INSCRITOS		PAGOS	CANCELADOS	SALDO
	EM EXERCÍCIOS ANTERIORES	EM 31 DE DEZEMBRO DO EXERCÍCIO ANTERIOR			
	(a)	(b)			
DESPESAS CORRENTE	0,00	0,00	0,00	0,00	0,00
Pessoal e Encargos Sociais	0,00	0,00	0,00	0,00	0,00
Juros e Encargos da Dívida	0,00	0,00	0,00	0,00	0,00
Outras Despesas Correntes	0,00	0,00	0,00	0,00	0,00
DESPESAS DE CAPITAL	0,00	0,00	0,00	0,00	0,00
Investimentos	0,00	0,00	0,00	0,00	0,00
Investições Financeiras	0,00	0,00	0,00	0,00	0,00
Amortização da Dívida	0,00	0,00	0,00	0,00	0,00
TOTAL	0,00	0,00	0,00	0,00	0,00

10 - Em atendimento ao art. 102 da Lei nº 4.320/64, o Anexo 12 Balanço Orçamentário demonstrará as receitas e despesas previstas em confronto com as realizadas.

11 - Como o Poder Legislativo não possui receita própria, o quadro da Receita apresenta um déficit correspondente ao total da despesa empenhada no exercício.

12 - A Lei Municipal que aprovou o orçamento para o exercício em questão, fixou a despesa do Legislativo em R\$ 43,4 milhões, não ocorrendo suplementações ou anulações no período correspondente ao Exercício Financeiro. Convém evidenciar que houveram remanejamentos dentro do próprio orçamento de 2022, conforme previsão na Lei de Diretrizes Orçamentárias – LDO, artigo 16 da Lei Municipal nº 9.455 de 28 de setembro de 2020.

13 - Os duodécimos recebidos foram da ordem de R\$ 43.400.000,00 (quarenta e três milhões e quatrocentos mil reais), transferências referentes a aporte financeiro ao regime próprio, na ordem de R\$ 920.000,00 (novecentos e vinte mil reais) tendo sido


**CÂMARA MUNICIPAL DE PIRACICABA
NOTAS EXPLICATIVAS ÀS DEMONSTRAÇÕES CONTÁBEIS
EXERCÍCIO FINDO EM 31 DE DEZEMBRO DE 2022**

devolvido à Prefeitura a importância de R\$ 1.526.878,56 (hum milhão, quinhentos e vinte e seis mil, oitocentos e setenta e oito reais e cinquenta e seis centavos), resultando no valor efetivamente aplicado de R\$ 40.953.121,44 (quarenta milhões, novecentos e cinquenta e três mil, cento e vinte e um reais e quarenta e quatro centavos).

14 - Durante o exercício, foram pagos restos a pagar de 2020 e 2021 no valor total de R\$ 1.897.240,99 (hum milhão, oitocentos e noventa e sete mil, duzentos e quarenta reais, noventa e nove centavos). Houve também cancelamento de empenhos de restos a pagar no valor de R\$ 505.749,72 (quinhentos e cinco mil, setecentos e quarenta e nove reais e setenta e dois centavos), recursos esses repassados aos cofres do Executivo Municipal durante o exercício de 2022, restando R\$ 148.177,51 referentes ao exercício de 2021.

15 – Ainda a respeito dos Restos a Pagar, temos a informar que, do exercício de 2022, foram inscritos em restos a pagar o valor total de R\$ 1.579.206,26 (hum milhão, quinhentos e setenta e nove mil, duzentos e seis reais e vinte e seis centavos), reservando-se a disponibilidade financeira de igual valor para pagamentos no exercício seguinte.

16 - A despesa empenhada no exercício atingiu a cifra de R\$ 40.953.121,44 (quarenta milhões, novecentos e cinquenta e três mil, cento e vinte e um reais e quarenta e quatro centavos) que, somada à transferência financeira no valor de R\$ 920.000,00 (novecentos e vinte mil reais), feita ao IPASP – Instituto de Previdência Municipal prevista na Lei Complementar 219/2008, destinada a cobrir déficit referente a pagamento de aposentados e pensionistas da Câmara, totalizou o valor de R\$ 41.873.121,44 (quarenta e um milhões, oitocentos e setenta e três mil, cento e vinte e um reais, quarenta e quatro centavos), inferior portanto, aos duodécimos efetivamente recebidos que foram de R\$ 43.400.000,00 (quarenta e três milhões, quatrocentos mil reais), tendo sido devolvido à Prefeitura a importância de R\$ 1.526.878,56 (hum milhão, quinhentos e vinte e seis mil, oitocentos e setenta e oito reais e cinquenta e seis centavos). No cumprimento da Lei Complementar nº 173/2020, do governo federal, em apoio aos entes da federação, Estados, Distrito Federal e Municípios, foram restringidas despesas com pessoal, resultando em uma economia da ordem de R\$ 1,5 milhão, aproximadamente.



CÂMARA MUNICIPAL DE PIRACICABA
NOTAS EXPLICATIVAS ÀS DEMONSTRAÇÕES CONTÁBEIS
EXERCÍCIO FINDO EM 31 DE DEZEMBRO DE 2022

RECEBIDA	EMPENHADA + TRANSF.	DIFERENÇA
R\$ 43.400.000,00	R\$ 41.873.121,44	R\$ 1.526.878,56

Uma melhor explicação se apresenta, conforme quadros 1 e 2 abaixo:

QUADRO 1 (UM)

Duodécimo Recebido	43.400.000,00
Despesas Empenhadas	40.953.121,44
Transferências ao IPASP	920.000,00 41.873.121,44 (-)
Duodécimo não utilizado	1.526.878,56


QUADRO 2 (DOIS)

Total da Despesa Fixada	43.400.000,00
Despesas Empenhadas	40.953.121,44
Transferências ao IPASP	920.000,00 41.873.121,44 (-)
Devolvido ao Executivo	1.526.878,56

Um comparativo essencial que comprova a responsabilidade fiscal é o percentual com folha de pagamento que se encontra descrito no quadro abaixo:

LINK Excel.Sheet.12 "K:\EXERCÍCIO DE 2022\BALANÇOS 2022"

LIMITE CONSTITUCIONAL COM GASTO DA FOLHA DE PAGAMENTO	
Transferência total da Prefeitura	43.400.000,00
Inativos pagos com orçamento do Legislativo	207.257,03
Transferência líquida	43.192.742,97
Despesa total com folha de pagamento	25.547.906,12
Inativos pagos com orçamento do Legislativo	207.257,03
Despesa com folha de pagamento	25.340.649,09
Despesa com folha + Transferência líquida	58,67%
Percentual máximo	70,00%




CÂMARA MUNICIPAL DE PIRACICABA
NOTAS EXPLICATIVAS ÀS DEMONSTRAÇÕES CONTÁBEIS
EXERCÍCIO FINDO EM 31 DE DEZEMBRO DE 2022

II - BALANÇO FINANCEIRO

CAMARA VEREADORES PIRACICABA
Balanço Financeiro

Análise - Balanço - Empenhado

BALANÇO / 2022

Análítico

INGRESSOS			DISPÊNDIOS		
ESPECIFICAÇÃO	Exercício Atual	Exercício Anterior	ESPECIFICAÇÃO	Exercício Atual	Exercício Anterior
Receita Orçamentária (I)	0,00	0,00	Despesa Orçamentária (VI)	40.953.121,44	36.902.490,40
Vinculada	0,00	0,00	Vinculada	0,00	18.475,00
Alimentação de Bares / Alvos	0,00	0,00	Alimentação de Bares / Alvos	0,00	0,00
Contribuição de Interação no Município Econômico - CRIE	0,00	0,00	Contribuição de Interação no Município Econômico - CRIE	0,00	0,00
Educação	0,00	0,00	Educação	0,00	0,00
Saúde	0,00	0,00	Saúde	0,00	10.475,00
Tributária	0,00	0,00	Tributária	0,00	0,00
Assistência Social	0,00	0,00	Assistência Social	0,00	0,00
Regime Próprio de Previdência	0,00	0,00	Regime Próprio de Previdência	0,00	0,00
Projetos de Implantação de Petróleo e Gás Natural	0,00	0,00	Royalties da Exploração de Petróleo e Gás Natural	0,00	0,00
Recursos da LC 194/2022	0,00	0,00	Recursos da LC 194/2022	0,00	0,00
Convênio com Recursos Ordinários	0,00	0,00	Convênio com Recursos Ordinários	0,00	0,00
Transferências Especiais da União	0,00	0,00	Desvinculação de Receitas Municipais - DRM	0,00	0,00
(-) Deduções da Receita Orçamentária	0,00	0,00	Transferências Especiais da União	0,00	0,00
SUBTOTAL	0,00	0,00	SUBTOTAL	40.953.121,44	36.902.490,40
Transferências Financeiras Recebíveis (II)	43.400.000,00	41.950.000,00	Transferências Financeiras Concedidas (VII)	2.952.026,24	1.755.000,00
SUBTOTAL	43.400.000,00	41.950.000,00	SUBTOTAL	2.952.026,24	1.755.000,00
Recebimentos Extra Orçamentários (III)	10.093.284,04	9.835.981,84	Pagamentos Extra Orçamentários (VIII)	10.415.548,77	11.476.359,73
RESTOS A PAGAR	1.879.206,26	2.551.168,22	RESTOS A PAGAR	1.901.450,99	376.064,51
Restos no Período	1.879.206,26	2.551.168,22	Liquidações no Período	1.501.450,99	512.024,31
SERVIÇOS DA DÍVIDA A PAGAR	0,00	0,00	SERVIÇOS DA DÍVIDA A PAGAR	0,00	0,00
Restos no Período	0,00	0,00	Liquidações no Período	0,00	0,00
DEPÓSITOS	8.514.077,78	8.382.813,62	DEPÓSITOS	8.514.077,78	8.382.813,62
Restos no Período	8.514.077,78	8.382.813,62	Restos no Período	8.514.077,78	8.382.813,62
Outras Movimentações Extra Orçamentárias	0,00	0,00	Outras Movimentações Extra Orçamentárias	0,00	4.107.509,00
SUBTOTAL	10.093.284,04	9.835.981,84	SUBTOTAL	10.415.548,77	11.476.359,73
Saldo em Espécie do Exercício Anterior (IV)	2.605.446,22	1.255.400,08	Saldo em Espécie do Exercício Seguinte (IX)	1.777.411,77	2.605.446,22

CAMARA VEREADORES PIRACICABA
Balanço Financeiro

Análise - Balanço - Empenhado

BALANÇO / 2022

Análítico

INGRESSOS			DISPÊNDIOS		
ESPECIFICAÇÃO	Exercício Atual	Exercício Anterior	ESPECIFICAÇÃO	Exercício Atual	Exercício Anterior
Disponível	2.605.446,22	1.255.400,08	Disponível	1.777.411,77	2.605.446,22
Disponível em Moeda Nacional	2.605.446,22	1.255.400,08	Disponível em Moeda Nacional	1.777.411,77	2.605.446,22
Caixa	0,00	0,00	Caixa	0,00	0,00
Bancos Conta Movimento	2.605.446,22	1.255.400,08	Bancos Conta Movimento	1.777.411,77	2.605.446,22
Aplicações Financeiras de Liquidez Imediata	0,00	0,00	Aplicações Financeiras	0,00	0,00
Investimentos e Aplicações Temporárias a Curto Prazo	0,00	0,00	Aplicações Financeiras - RPPS	0,00	0,00
SUBTOTAL	2.605.446,22	1.255.400,08	SUBTOTAL	1.777.411,77	2.605.446,22
TOTAL (V) = (I) + (II) + (III) + (IV)	46.099.736,26	42.739.381,92	TOTAL (X) = (VI) + (VII) + (VIII) + (IX)	46.099.736,26	42.739.381,92

17 - Em atendimento ao art. 103 da Lei Federal nº 4.320/64, o Anexo 13 - Balanço Financeiro demonstrará a receita e a despesa orçamentárias bem como os recebimentos e os pagamentos de natureza extra - orçamentária, conjugados com os saldos em espécie provenientes do exercício anterior e os que se transferem para o exercício seguinte.

18 - Os Restos a Pagar do exercício serão computados na receita extra - orçamentária para compensar sua inclusão na despesa orçamentária.



19 - Temos a comentar quanto a disponibilidade líquida do caixa no final do exercício que, do valor de R\$ 3.735.086,49 (três milhões, setecentos e trinta e cinco mil, oitenta

e seis reais e quarenta e nove centavos), foi restituído à Prefeitura Municipal a quantia de R\$ 1.952.875,79 (hum milhão, novecentos e cinquenta e dois mil, oitocentos e setenta e cinco reais e setenta e nove centavos), correspondente a duodécimos não utilizados, rendimentos de aplicações financeiras, restituições de cestas básicas repassadas do IPASP, ficando ainda como saldo, a importância de R\$ 1.777.411,77 (hum milhão, setecentos e setenta e sete mil, quatrocentos e onze reais e setenta e sete centavos), cuja composição é Restos a Pagar de 2021 (R\$ 148.177,51), Restos a Pagar de 2022 (R\$ 1.579.206,26) e uma caução de contrato de prestação de serviços (R\$ 50.028,00).

20 - Mesmo considerando a devolução ao Executivo dos duodécimos não utilizados, que somaram a quantia de R\$ 1.526.878,56 (hum milhão, quinhentos e vinte e seis mil, oitocentos e setenta e oito reais e cinquenta e seis centavos) durante o exercício, ressalta-se que, ao elaborar a previsão das peças orçamentárias, este Legislativo, procura sempre colocar suas reais necessidades. Já em sua execução, os recursos são utilizados com austeridade, dentro de uma sistemática de contenção de despesas, aplicada com a maior racionalidade possível, ao mesmo tempo não deixando de atender as necessidades do Legislativo, economizando assim, recursos a bem do erário. Ademais, outro fator que contribuiu para a economia foi a pandemia da Covid-19, de modo que, com a limitação de algumas atividades da Câmara, bem como o revezamento do trabalho em presencial e home-office para evitar as aglomerações, tornou a despesa abaixo do previsto.

21 - A despesa orçamentária corresponde ao empenhado no período.

22 - Na linha "Transferências Financeiras Concedidas (VII)", na coluna de Dispêndios, o valor de R\$ 2.952.628,28, corresponde a soma da devolução de saldo de duodécimos do Exercício Financeiro de 2022 (R\$ 1.526.878,56), dos aportes financeiros ao instituto de previdência municipal, IPASP (R\$ 920.000,00), mais o valor de devolução de Restos a Pagar não Processados do Exercício Financeiro de 2021, (R\$ 505.749,72).



CÂMARA MUNICIPAL DE PIRACICABA
NOTAS EXPLICATIVAS ÀS DEMONSTRAÇÕES CONTÁBEIS
EXERCÍCIO FINDO EM 31 DE DEZEMBRO DE 2022

III - BALANÇO PATRIMONIAL

CAMARA VEREADORES PIRACICABA

Balanco Patrimonial - Anexo 14
BALANÇO / 2022

Análisis
Análisis - Balances

ATIVO			PASSIVO		
ESPECIFICAÇÃO	31/12/2022	31/12/2021	ESPECIFICAÇÃO	31/12/2022	31/12/2021
ATIVO CIRCULANTE	1.883.897,29	2.605.446,22	PASSIVO CIRCULANTE	291.085,87	209.545,18
CAIXA E EQUIVALENTES DE CAIXA	1.777.411,77	2.605.446,22	OBRIGAÇÕES TRABALHISTAS, PREVIDENCIÁRIAS E ASSISTE	241.057,87	159.517,18
CAIXA E EQUIVALENTES DE CAIXA EM MOEDA NACIONAL	1.777.411,77	2.605.446,22	PESSOAL A PAGAR	241.057,87	159.517,18
CAIXA E EQUIVALENTES DE CAIXA EM MOEDA NACIONAL -	1.777.411,77	2.605.446,22	PESSOAL A PAGAR - CONSOLIDAÇÃO	241.057,87	159.517,18
DANÇOS CONTA MOVIMENTO - DEMAIS CONTAS (F)	1.777.411,77	2.605.446,22	PESSOAL A PAGAR	241.057,87	159.517,18
ESTOQUES	105.685,48	0,00	FÉRRAS	0,00	0,00
ALMOXARIFADO	105.685,48	0,00	DEMAIS OBRIGAÇÕES A CURTO PRAZO	50.028,00	50.028,00
ALMOXARIFADO - CONSOLIDAÇÃO	105.685,48	0,00	VALORES RESTITUIVÉIS	50.028,00	50.028,00
MATERIAL DE CONSULTA (P)	105.685,48	0,00	VALORES RESISTIVÉIS - CONSOLIDAÇÃO	50.028,00	50.028,00
			DEPÓSITOS NÃO JUDICIAIS	50.028,00	50.028,00
			DEPÓSITOS E CAUÇÕES (F)	50.028,00	50.028,00
ATIVO NÃO-CIRCULANTE	10.123.332,77	9.814.263,97	TOTAL PASSIVO	291.085,87	209.545,18
IMOBILIZADO	10.123.332,77	9.814.263,97			
BENS MÓVEIS	0.210.633,22	6.700.541,57	PATRIMÔNIO LÍQUIDO	11.715.344,15	12.210.165,04
BENS MÓVEIS - CONSOLIDAÇÃO	0.210.633,22	6.700.541,57	RESULTADOS ACUMULADOS	11.715.344,15	12.210.165,04
MAQUINAS, APARELHOS, EQUIPAMENTOS E FERRAMENTAS	938.609,08	929.853,74	SUPERÁVITS OU DÉFICITS ACUMULADOS	11.715.344,15	12.210.165,04
APARELHOS DE MEDIÇÃO E ORIENTAÇÃO	301,48	2.800,71	SUPERÁVITS OU DÉFICITS ACUMULADOS	11.715.344,15	12.210.165,04
APARELHOS E EQUIPAMENTOS DE COMUNICAÇÃO	122.750,71	118.205,71	SUPERÁVITS OU DÉFICITS ACUMULADOS - CONSOLIDAÇÃO	(204.927.110,87)	(228.869.857,79)
APARELHOS, EQUIPAMENTOS E UTENSÍLIOS MÉDICOS, ODON	3.778,31	3.391,31	RESULTADO DO EXERCÍCIO	(36.070.253,08)	(27.847,1)
EQUIPAMENTO DE PROTEÇÃO, SEGURANÇA E SOCORRO	85.228,87	59.562,87	ATIVO REAL LÍQUIDO PASSIVO REAL DESCOBERTO	(228.850.857,79)	(201.066,1)
MAQUINAS E EQUIPAMENTOS INDUSTRIAIS	24.756,21	27.540,67	SUPERÁVITS OU DÉFICITS ACUMULADOS - INTRA OFS	291.840.385,50	253.726.571,89
MAQUINAS E EQUIPAMENTOS ENERGÉTICOS	213.418,34	213.418,34	SUPERÁVITS OU DÉFICITS DO EXERCÍCIO	38.113.813,61	34.213.217,33
MAQUINAS E EQUIPAMENTOS GRÁFICOS	1.598,20	1.998,20	SUPERÁVITS OU DÉFICITS DE EXERCÍCIOS ANTERIORES	253.726.571,89	219.513.354,56
MAQUINAS, FERRAMENTAS E UTENSÍLIOS DE OFICINA	186,20	0,00	SUPERÁVITS OU DÉFICITS ACUMULADOS - INTER OFS - U	(15.199.930,48)	(12.667.549,56)
EQUIPAMENTOS, PEÇAS E ACESSÓRIOS PARA AUTOMÓVEIS	2.526,00	2.526,00	SUPERÁVITS OU DÉFICITS DO EXERCÍCIO	(2.632.381,42)	(2.370.158,09)
EQUIPAMENTOS HIDRÁULICOS E ELÉTRICOS	87.183,33	0,00	SUPERÁVITS OU DÉFICITS DE EXERCÍCIOS ANTERIORES	(12.667.549,56)	(16.268.392,87)
OUTRAS MAQUINAS, APARELHOS, EQUIPAMENTOS E FERRAME	629.881,83	502.350,34	SUPERÁVITS OU DÉFICITS ACUMULADOS - INTER OFS - M	2.020,00	2.020,00
BENS DE INFORMÁTICA	2.169.789,98	974.045,12	SUPERÁVITS OU DÉFICITS DO EXERCÍCIO	0,00	2.020,00
EQUIPAMENTOS DE PROCESSAMENTO DE DADOS	2.169.789,98	974.045,12	SUPERÁVITS OU DÉFICITS DE EXERCÍCIOS ANTERIORES	2.020,00	0,00
MÓVEIS E UTENSÍLIOS	1.594.439,36	1.549.245,65			
APARELHOS E UTENSÍLIOS DOMÉSTICOS	40.209,50	47.408,63			
MAQUINAR E UTENSÍLIOS DE ESCRITÓRIO	89.763,50	84.111,41			
MOBILIÁRIO EM GERAL (P)	1.458.356,27	1.416.725,61			
MATERIAIS CULTURAIS, EDUCACIONAIS E DE COMUNICAÇÃO	2.712.049,66	2.651.731,31			
EQUIPAMENTOS PARA ÁUDIO, VÍDEO E FOTO	1.502.588,37	1.852.349,10			

CAMARA VEREADORES PIRACICABA

Balanco Patrimonial - Anexo 14
BALANÇO / 2022

Análisis
Análisis - Balances

ATIVO			PASSIVO		
ESPECIFICAÇÃO	31/12/2022	31/12/2021	ESPECIFICAÇÃO	31/12/2022	31/12/2021
OBRAS DE ARTE E PEÇAS PARA EXPOSIÇÃO	650.460,68	799.382,21			
VEÍCULOS	748.983,34	598.603,34			
VEÍCULOS EM GERAL (P)	6.133,34	8.133,34			
VEÍCULOS DE TRACÇÃO MECÂNICA	742.850,00	589.870,00			
DEMAIS BENS MÓVEIS	862,41	682,41			
OUTROS BENS MÓVEIS (P)	662,41	682,41			
BENS MÓVEIS	3.529.820,12	3.529.820,12			
BENS MÓVEIS - CONSOLIDAÇÃO	3.529.820,12	3.529.820,12			
BENS MÓVEIS EM ANDAMENTO	3.529.820,12	3.529.820,12			
CORAS EM ANDAMENTO (P)	3.529.820,12	3.529.820,12			
(1) DEPRECIAÇÃO, EXAUSTÃO E AMORTIZAÇÃO ACUMULADAS	(1.628.020,57)	(416.097,72)			
(2) DEPRECIAÇÃO, EXAUSTÃO E AMORTIZAÇÃO ACUMULADAS	(1.628.020,57)	(416.097,72)			
(3) DEPRECIAÇÃO ACUMULADA - BENS MÓVEIS	(1.628.020,57)	(416.097,72)			
(4) DEPRECIAÇÃO ACUMULADA DE MAQUINAS, APARELHOS,	(427.663,73)	(124.616,18)			
(5) DEPRECIAÇÃO ACUMULADA DE BENS DE INFORMÁTICA ((631.461,02)	(134.031,44)			
(6) DEPRECIAÇÃO ACUMULADA DE MÓVEIS E UTENSÍLIOS ((280.306,95)	(81.754,04)			
(7) DEPRECIAÇÃO ACUMULADA DE VEÍCULOS	(104.360,09)	(48.099,30)			
(8) DEPRECIAÇÃO ACUMULADA DE DEMAIS BENS MÓVEIS (P	(62.139,78)	(29.889,86)			
TOTAL	12.808.430,02	12.419.710,19	TOTAL PATRIMÔNIO LÍQUIDO	11.715.344,15	12.210.165,04
			TOTAL	12.008.430,02	12.419.710,19

ATIVO FINANCEIRO	1.777.411,77	2.605.446,22	PASSIVO FINANCEIRO	1.777.411,77	2.605.446,22
ATIVO PERMANENTE	10.229.918,25	9.814.263,97	PASSIVO PERMANENTE	241.057,87	159.517,15
BALDO PATRIMONIAL				9.987.960,30	9.654.746,82

ESPECIFICAÇÕES		ESPECIFICAÇÕES		
Saldo dos Atos Potenciais Ativos	31/12/2022	31/12/2021	Saldo dos Atos Potenciais Passivos	
GARANTIAS E CONTRAGARANTIAS RECEBIDAS	0,00	0,00	GARANTIAS E CONTRAGARANTIAS CONCEDIDAS	0,00
DIREITOS CONVENIADOS E OUTROS INSTRUMENTOS CONGÊNERI	0,00	0,00	DIREITOS CONVENIADOS E OUTROS INSTRUMENTOS CONGÊNERI	0,00
DIREITOS CONTRATUAIS	0,00	0,00	DIREITOS CONTRATUAIS	21.480.948,31
OUTROS ATOS POTENCIAIS DO ATIVO	0,00	0,00	DIREITOS CONTRATUAIS	0,00
TOTAL	0,00	0,00	TOTAL	21.480.948,31

DESTINAÇÃO DE RECURSOS		SUPERÁVIT / DÉFICIT FINANCEIRO
ORDINÁRIA		(148.177,51)

CÂMARA MUNICIPAL DE PIRACICABA
NOTAS EXPLICATIVAS ÀS DEMONSTRAÇÕES CONTÁBEIS
EXERCÍCIO FINDO EM 31 DE DEZEMBRO DE 2022



CAMARA VEREADORES PIRACICABA

Balanco Patrimonial - Anexo 14
BALANÇO / 2022

DESTINAÇÃO DE RECURSOS		Analítico Ativo - Balanco	SUPERAVIT / DEFICIT FINANCEIRO
01.110.00 - GERAL			(148.177,5)
VINGULADA			148.177,5
CONVÊNIO			148.177,5
93.110.00 - GERAL			148.177,5
TOTAL			0,0

23 - Este balanço foi levantado em obediência às normas legais, e, em especial às estabelecidas pelo Conselho Federal de Contabilidade e o Manual de Contabilidade Aplicada ao Setor Público (MCASP).

24- Comparando-se o Ativo com o Passivo, encontramos o resultado de R\$ 11.715.344,15 (onze milhões, setecentos e quinze mil, trezentos e quarenta e quatro reais, quinze centavos), importância essa que constitui o Saldo Patrimonial ou Patrimônio Líquido.

25 - O saldo em caixa e equivalentes de caixa no valor de R\$ 1.777.411,77, corresponde ao saldo de empenhos não pagos inscritos em Restos a Pagar Não Processados do exercício de 2022 e exercício de 2021, sendo lastro financeiro para adimplemento dos empenhos não pagos, bem como caução de contratos de prestação de serviços.

26 - O saldo de R\$ 105.685,48 apresentado em Estoques no Balanço Patrimonial, na competência Balanço/2022, deve-se a saldo em Estoques e Almoxarifado, em atendimento às Normas Brasileiras de Contabilidade Aplicadas ao Setor Público.

27 - O saldo apresentado em Bens Móveis e Depreciações, reflete um trabalho extenso realizado pela Comissão Inventariante, cuja tarefa de inventariação foi a primeira a ser realizada pela Comissão e consistiu no reconhecimento, como ativos desta Edilidade, de todos os bens permanentes móveis tombáveis que foram encontrados nas dependências do Legislativo Municipal. Na fase de conciliação dos bens inventariados, tarefa essa que consistiu, por sua vez, na vinculação dos novos tombos com os números anteriores, em se tratando dos bens que foram localizados sem as suas respectivas etiquetas de controle. Como base, a conciliação foi efetuada levando em consideração as informações mantidas no sistema informatizado de controle de bens permanentes, priorizando-se a descrição que melhor coincidissem com as características do bem inventariado, visando, assim à preservação dos registros históricos sempre que possível. Na reavaliação, todos os bens, quando do momento de sua inventariação, receberam uma Nota de Conservação (NC) conforme o seu respectivo estado aparente, de acordo com o que dispõe o art. 14 da Resolução nº 4

de 12 de agosto de 2020. Com efeito, essa NC poderia, a critério do membro reavaliador, ser alterada de modo a refletir uma avaliação mais apurada, segundo o juízo do membro incumbido da reavaliação, sobretudo nos casos em que tratasse de um item de natureza técnica (a exemplo de equipamentos de processamento de dados e, de equipamentos de áudio, vídeo e foto).

28 - O valor de Bens Imóveis se refere a benfeitorias em imóveis de terceiros (propriedade do Município) que foram registrados em exercícios anteriores, fruto de obras de aumento do prédio e benfeitorias em imóvel, que apesar de não ser propriedade, é de uso da Câmara Municipal de Piracicaba para realização de suas atividades, sendo essas benfeitorias realizadas essenciais para a melhor prestação dos serviços públicos pela entidade. Os bens imóveis não estão contemplados nos registros do setor de Patrimônio da Câmara por pertencerem ao município. Nesse sentido, já estão sendo tomadas providências quanto aos ajustes das contas de Bens Imóveis através do Procedimento 2020 – 80372, que trata da transferência dos bens imóveis para a Câmara Municipal de Piracicaba. Na conclusão do referido processo, os saldos das contas de Bens Imóveis serão ajustados com base em documentação idônea.

29 - No passivo, temos os valores de variações patrimoniais diminutivas reconhecidas por competência de férias e o valor referente a caução de contrato de prestação de serviços de vale-refeição.

30 - Para fins de resultado financeiro demonstrado no quadro auxiliar do balanço patrimonial, nota-se que o resultado é R\$ 0,00 (zero) pois, o valor das disponibilidades em banco R\$ 1.777.411,77, que representa o Ativo Financeiro é igual ao valor do Passivo Financeiro, que é composto pela soma dos Restos a Pagar não processados do Exercício Financeiro de 2022 (R\$ 1.579.206,26), Restos a Pagar não processados do Exercício Financeiro de 2021 (R\$ 148.177,51) e caução de contrato de prestação de serviços de vales-refeição (R\$ 50.028,00). No entanto, o valor de restos a pagar não processados não fará parte do passivo circulante, no quadro principal do Balanço Patrimonial, pois não foi liquidado, ou seja, não ocorreu o fato gerador necessário para registro da obrigação a pagar no passivo.


31 - Nos amparamos no Manual de Contabilidade Aplicada ao Setor Público, o qual ~~relata que empenho é obrigação orçamentária e não obrigação contábil~~, como também relata que, na definição de empenho constante do art. 58, da Lei Federal nº

4.320/64, “quando a lei utiliza a palavra “obrigação”, ela não se refere a obrigação patrimonial (passivo exigível), pois uma obrigação patrimonial é caracterizada por um fato gerador já ocorrido. A Lei 4.320/64 refere-se ao comprometimento de recurso financeiro da entidade governamental, ou seja, uma obrigação financeira. Por outro lado, o registro da obrigação patrimonial independe da execução orçamentária”. Nesse contexto, os Restos a Pagar Não Processados não representam obrigação, ou seja, um passivo, pelo fato de não haver fato gerador, não houve entrega do bem ou prestação do serviço, não havendo liquidação, portanto, conforme regime de competência, enquanto não há fato gerador não existe a variação patrimonial diminutiva e, por conseguinte não existe a obrigação do ente, não havendo assim a necessidade de registro no passivo.

32 - A partir de janeiro de 2013, com advento das NBCASP, os restos a pagar não processados a liquidar passaram a compor as contas de controles 5.3.1 e 6.3.1, no entanto, o montante inscrito a título de “Restos a Pagar Não Processados a Liquidar” é considerado no anexo 14 na composição do passivo financeiro que frente ao ativo financeiro resultam no superávit ou déficit financeiro.

33 - Esclarecemos que os demonstrativos de balanços que compõe o sistema de contabilidade da Câmara Municipal de Piracicaba seguem as normas estabelecidas pela Secretaria do Tesouro Nacional através das NBCASP, além de cumprirem os preceitos da Lei Federal nº 4.320/1964 no que tange aos cálculos do superávit ou déficit financeiro do exercício.

34 - O saldo patrimonial demonstrado no quadro auxiliar do balanço patrimonial corresponde a soma do ativo financeiro com ativo permanente subtraído o passivo financeiro e passivo permanente. Conforme § 2º, art. 105 da Lei 4.320: “o Ativo Permanente compreenderá os bens, créditos e valores, cuja mobilização ou alienação dependa de autorização legislativa”. E o § 4º, art. 105: “o Passivo Permanente compreenderá as dívidas fundadas e outras que dependam de autorização legislativa para amortização ou resgate”.



CÂMARA MUNICIPAL DE PIRACICABA
NOTAS EXPLICATIVAS ÀS DEMONSTRAÇÕES CONTÁBEIS
EXERCÍCIO FINDO EM 31 DE DEZEMBRO DE 2022

IV - DEMONSTRAÇÃO DAS VARIAÇÕES PATRIMONIAIS

CAMARA VEREADORES PIRACICABA

Anexo 15 - Demonstração das Variações Patrimoniais
BALANÇO 2022

	Balanco	
	2022	2021
VARIÁVEIS PATRIMONIAIS AUMENTATIVAS		
VARIAÇÃO PATRIMONIAL AUMENTATIVA	43.406.806,00	45.956.366,92
TRANSFERÊNCIAS E DELEGAÇÕES RECEBIDAS	43.406.806,00	41.950.000,00
TRANSFERÊNCIAS INTRA-GOVERNAMENTAIS	43.406.806,00	41.950.000,00
TRANSFERÊNCIAS RECEBIDAS PARA A EXECUÇÃO ORÇAMENTÁ	43.406.806,00	41.950.000,00
TRANSFERÊNCIAS RECEBIDAS PARA A EXECUÇÃO ORÇAMENTÁ	43.406.806,00	41.950.000,00
REPASSE RECEBIDO	43.406.806,00	41.950.000,00
EXECUÇÃO ORÇAMENTÁRIA DELEGADA	0,00	2.000,00
EXECUÇÃO ORÇAMENTÁRIA DELEGADA DE ENTES	0,00	2.000,00
EXECUÇÃO ORÇAMENTÁRIA DELEGADA DE ENTES - INTER-OF	0,00	2.000,00
OUTROS SERVIÇOS DE TERCEIRO PESSOA JURÍDICA	0,00	2.000,00
VALORIZAÇÃO E GANHOS COM ATIVOS	0,00	3.954.366,92
REAVALIAÇÃO DE ATIVOS	0,00	3.954.366,92
REAVALIAÇÃO DE IMOBILIZADO	0,00	3.954.366,92
REAVALIAÇÃO DE IMOBILIZADO - CONSOLIDAÇÃO	0,00	3.954.366,92
REAVALIAÇÃO DE BENS MÓVEIS	0,00	3.954.366,92
REAVALIAÇÃO DE MÁQUINAS, APARELHOS, EQUIPAMENTOS E	0,00	1.770.932,31
REAVALIAÇÃO DE BENS DE INFORMÁTICA	0,00	456.256,05
REAVALIAÇÃO DE MÓVEIS E UTENSÍLIOS	0,00	1.528.449,51
REAVALIAÇÃO DE VEÍCULOS	0,00	6.912,24
REAVALIAÇÃO DE DEMAIS BENS MÓVEIS	0,00	370.246,85
VARIÁVEIS PATRIMONIAIS DIMINUTIVAS		
VARIAÇÃO PATRIMONIAL DIMINUTIVA	43.406.806,00	41.911.726,92
PESSOAL E ENCARGOS	30.314.256,02	39.877.460,48
REMUNERAÇÃO À PESSOAL	25.430.509,72	21.677.840,07
REMUNERAÇÃO À PESSOAL ATIVO CIVIL - ABRANGIDOS PEL	25.430.509,72	21.677.840,07
REMUNERAÇÃO À PESSOAL ATIVO CIVIL - ABRANGIDOS PEL	25.430.509,72	21.677.840,07
PROVENTOS E VANTAGENS FIXAS - PESSOAL CIVIL - RP	34.522.500,37	31.043.118,05
VENCIMENTOS E SALÁRIOS	14.724.001,58	15.448.979,95
ADONTO DE PERMANÊNCIA	41.566,51	25.706,39
GRATIFICAÇÃO POR EXERCÍCIO DE FUNÇÕES	24.281,22	0,00
FÉRIAS VENCIDAS E PROPORCIONAIS	159.626,04	234.078,93
13º SALÁRIO	1.818.505,37	-1.250.844,25
FÉRIAS - ADONTO PROLATIONADO	565.000,70	578.951,04
FÉRIAS - ADONTO CONSTITUCIONAL	485.132,58	459.163,70
LICENÇA-PRÊMIO	396.363,40	55.000,14
SUBSÍDIOS	5.204.165,68	3.000.948,67
OUTRAS DESPESAS VARIÁVEIS - PESSOAL CIVIL - RPPS	510.587,25	854.729,02
SERVIÇOS EXTRADIMENSIONAIS	480.229,46	600.277,16
OUTROS VENCIMENTOS E VANTAGENS VARIÁVEIS - PESSOAL	35.551,69	14.448,66
ENCARGOS PATRONAIS	4.874.433,30	4.139.820,42
ENCARGOS PATRONAIS - RPPS	2.333.558,11	1.814.157,50
ENCARGOS PATRONAIS - RPPS - INTRA-OFES	2.333.558,11	1.814.157,50
OUTROS ENCARGOS PATRONAIS - RPPS	2.333.558,11	1.814.157,50
ENCARGOS PATRONAIS - RPPS	2.532.381,42	2.379.158,00
ENCARGOS PATRONAIS - RPPS - INTER-OFES - UNIÃO	2.532.381,42	2.379.158,00
CONTRIBUIÇÕES PREVIDENCIÁRIAS - RPPS	2.532.381,42	2.372.810,74
CONTRIBUIÇÃO PARA O IAS SOBRE A FOLHA DE PAGAMENTO	0,00	6.545,35
ENCARGOS PATRONAIS - FGTS	3.690,77	0.270,63
ENCARGOS PATRONAIS - FGTS - CONSOLIDAÇÃO	3.690,77	0.270,63
FGTS	3.690,77	0.270,63
BENEFÍCIOS PREVIDENCIÁRIOS E ASSISTENCIAIS	191.475,52	191.312,93
APOSENTADORIAS E REFORMAS	191.475,52	191.312,93
APOSENTADORIAS - RPPS	191.475,52	191.312,93
APOSENTADORIAS - RPPS - CONSOLIDAÇÃO	191.475,52	191.312,93
PROVENTOS - PESSOAL CIVIL	191.475,52	191.312,93
OUTRAS APOSENTADORIAS ESPECIAIS	191.475,52	191.312,93
OUTROS BENEFÍCIOS ASSISTENCIAIS	121,20	0,00
OUTROS BENEFÍCIOS PREVIDENCIÁRIOS E ASSISTENCIAIS	0,00	1.320,00
OUTROS BENEFÍCIOS PREVIDENCIÁRIOS - RPPS	0,00	1.320,00
OUTROS BENEFÍCIOS PREVIDENCIÁRIOS - RPPS - CONSOL	0,00	1.320,00

CÂMARA MUNICIPAL DE PIRACICABA
NOTAS EXPLICATIVAS ÀS DEMONSTRAÇÕES CONTÁBEIS
EXERCÍCIO FINDO EM 31 DE DEZEMBRO DE 2022



CAMARA VEREADORES PIRACICABA

Anexo 15 - Demonstração das Variações Patrimoniais
BALANÇO / 2022

		Contábil	Balancete
SALÁRIO-FAMÍLIA	0,00		1.320,00
SALÁRIO-FAMÍLIA - ATIVO PESSOAL CIVIL	0,00		1.320,00
OUTROS BENEFÍCIOS ASSISTENCIAIS	121,20		0,00
OUTROS BENEFÍCIOS ASSISTENCIAIS - CONSOLIDAÇÃO	121,20		0,00
USO DE BENS, SERVIÇOS E CONSUMO DE CAPITAL FIXO	18.341.529,12		8.092.831,77
USO DE MATERIAL DE CONSUMO	1.442.721,72		1.232.958,93
CONSUMO DE MATERIAL	1.442.721,72		1.232.958,93
CONSUMO DE MATERIAL - CONSOLIDAÇÃO	1.442.721,72		1.232.958,93
COMBUSTÍVEIS E LUBRIFICANTES AUTOMOTIVOS	63.685,89		62.239,50
GÁS E OUTROS MATERIAIS ENCARRAFADOS	15.907,60		9.124,33
GÊNEROS ALIMENTAÇÃO	619.703,74		709.187,62
MATERIAL FARMACOLÓGICO	51.716,88		48.118,75
MATERIAL EDUCATIVO E ESPORTIVO	27.569,25		347,50
MATERIAL PARA FESTIVIDADES E HONENAGENS	47.184,61		21.010,82
MATERIAL DE EXPENIENTE	53.607,08		43.113,11
MATERIAL DE PROCESSAMENTO DE DADOS	24.428,33		140.078,95
MATERIAL DE COZINHA E COZINHA	23.894,66		11.523,52
MATERIAL DE LIMPEZA E PRODUTOS DE HIGIENIZAÇÃO	37.302,10		31.007,53
MATERIAL PARA MANUTENÇÃO DE BENS MÓVEIS/INSTALAÇÃO	0,00		20.054,06
MATERIAL PARA MANUTENÇÃO DE BENS	21.508,00		2.152,00
MATERIAL ELÉTRICO E ELETRÔNICO	181.702,49		33.648,84
MATERIAL DE PROTEÇÃO E SEGURANÇA	4.882,60		9.000,00
MATERIAL PARA ÁUDIO, VÍDEO E FOTO	7.514,48		10.031,25
MATERIAL PARA COMUNICAÇÕES	835,06		1.579,01
MATERIAL PARA MANUTENÇÃO DE VEÍCULOS	32.111,84		10.161,08
FERRAMENTAS	318,28		0,00
MATERIAL DE ANALIZAÇÃO VISUAL E OUTROS	12.528,00		11.058,00
MATERIAL BIBLIOGRÁFICO	4.581,12		329,00
OUTROS MATERIAIS DE CONSUMO	18.183,02		20.944,98
SERVIÇOS	7.188.238,99		7.129.954,58
DIÁRIAS	39.470,40		30.758,85
DIÁRIAS - CONSOLIDAÇÃO	39.470,40		30.758,85
DIÁRIAS PESSOAL CIVIL	39.470,40		30.758,85
SERVIÇOS TERCEIROS - PESSOA FÍSICA	3.101.327,28		61.482,65
SERVIÇOS TERCEIROS - PESSOA FÍSICA - CONSOLIDAÇÃO	3.101.327,28		61.482,65
MANUTENÇÃO E CONSERVAÇÃO	0,00		50,00
SERVIÇOS TÉCNICOS PROFISSIONAIS	11.300,00		13.550,00
ESTÁGIARIOS	585.201,83		20.700,00
FORNECIMENTO DE ALIMENTAÇÃO	1.325.508,91		0,00
DEBÊSAS COM LOCOMOÇÃO	15.538,62		27.052,65
SERVIÇOS TERCEIROS - PESSOA JURÍDICA	5.455.540,08		7.067.323,06
SERVIÇOS TERCEIROS - PESSOA JURÍDICA - CONSOLIDAÇÃO	5.455.540,08		7.067.323,06
CONSULTORIA E ACESSORIA	21.597,50		24.600,00
COMUNICAÇÃO	103.543,27		114.119,45
PUBLICIDADE	47.660,30		60.900,90
MANUTENÇÃO E CONSERVAÇÃO	585.077,10		525.012,06
SERVIÇOS DE ANJO	97.200,00		949.431,40
SERVIÇOS DE ÁGUA E ESGOTO, ENERGIA ELÉTRICA, GÁS E	378.053,22		371.100,97
SERVIÇOS DE ALIMENTAÇÃO	2.185,02		930.045,70
LOCAÇÕES	1.101,00		5.900,00
SERVIÇOS RELACIONADOS A TECNOLOGIA DA INFORMAÇÃO	1.213.533,00		1.279.673,44
ASSINATURAS DE PERÍODICOS E ANUIDADES	44.312,64		53.251,06
FESTIVIDADES E HONENAGENS	600,00		21.984,32
HOSPEDAGENS	6.700,00		8.243,50
SEGUROS EM GERAL	12.650,62		0,00
SELEÇÃO E TREINAMENTO	0,00		1.000,00
SERVIÇOS BANCÁRIOS	2475,05		1.500,00
SERVIÇOS DE ANÁLISES E PESQUISAS CIENTÍFICAS	582,00		0,00
SERVIÇOS DE ÁUDIO, VÍDEO E FOTO	521,00		0,00

CÂMARA MUNICIPAL DE PIRACICABA
NOTAS EXPLICATIVAS ÀS DEMONSTRAÇÕES CONTÁBEIS
EXERCÍCIO FINDO EM 31 DE DEZEMBRO DE 2022



CAMARA VEREADORES PIRACICABA


Anexo 15 - Demonstração das Variações Patrimoniais
BALANÇO / 2022

		Análise Balanço
SERVIÇOS DE COPIAS E REPRODUÇÃO DE DOCUMENTOS	262.070,04	478.699,81
SERVIÇOS GRÁFICOS E EDITORIAIS	36.185,00	560,00
SERVIÇOS JUDICIÁRIOS	223,79	48.477,67
SERVIÇOS TÉCNICOS PROFISSIONAIS	252.486,59	249.125,47
LOCAÇÃO DE MÃO DE OBRA	2.111.336,52	1.732.357,82
OUTROS SERVIÇOS PRESTADOS POR PESSOA JURÍDICA	313.855,17	215.145,04
DEPRECIÇÃO, AMORTIZAÇÃO E EXAUSTÃO	1.212.464,41	709.568,28
DEPRECIÇÃO	1.212.464,41	709.568,28
DEPRECIÇÃO - CONSOLIDAÇÃO	1.212.464,41	709.568,28
DEPRECIÇÃO DE IMOBILIZADO	1.212.464,41	709.568,28
DEPRECIÇÃO DE BENS MÓVEIS	1.212.464,41	709.568,28
TRANSFERÊNCIAS E DELEGAÇÕES CONCEDIDAS	2.952.628,28	5.922.595,17
TRANSFERÊNCIAS INTRAGOVERNAMENTAIS	2.952.628,28	5.922.595,17
TRANSFERÊNCIAS CONCEDIDAS - INDEPENDENTE DE EXECUÇÃO	2.952.628,28	5.922.595,17
TRANSFERÊNCIAS CONCEDIDAS - INDEPENDENTE DE EXECUÇÃO	2.952.628,28	5.922.595,17
TRANSFERÊNCIAS FINANCEIRAS CONCEDIDAS - INDEPENDENTE	2.952.628,28	5.922.595,17
MOVIMENTO DE FUNDOS A CRÉDITO - CORRESPONDÊNCIA DE	1.526.878,58	4.167.509,00
OUTRAS TRANSFERÊNCIAS FINANCEIRAS CONCEDIDAS - IND	1.425.749,72	1.755.085,57
DEVALORIZAÇÃO E PERDA DE ATIVOS E INCORPORAÇÃO DE	27.603,45	750.604,07
REAVALIAÇÃO, REDUÇÃO A VALOR RECUPERÁVEL E AJUSTE	0,00	1.059,59
REAVALIAÇÃO DE IMOBILIZADO	0,00	1.059,59
REAVALIAÇÃO DE IMOBILIZADO - CONSOLIDAÇÃO	0,00	1.059,59
REAVALIAÇÃO DE BENS MÓVEIS	0,00	1.059,59
REAVALIAÇÃO DE MÁQUINAS, APARELHOS, EQUIPAMENTOS E	0,00	1.059,59
PERDAS INVOLUNTÁRIAS	27.603,45	749.544,48
PERDAS INVOLUNTÁRIAS COM IMOBILIZADO	27.603,45	749.544,48
PERDAS INVOLUNTÁRIAS COM IMOBILIZADO - CONSOLIDAÇÃO	27.603,45	749.544,48
PERDAS INVOLUNTÁRIAS DE BENS MÓVEIS	27.603,45	749.544,48
PERDAS INVOLUNTÁRIAS DE MÁQUINAS, APARELHOS, EQUIP	27.603,45	749.544,48
TRIBUTARIAS	20.994,34	16.411,98
CONTRIBUIÇÕES	20.994,34	16.411,98
OUTRAS CONTRIBUIÇÕES	20.994,34	16.411,98
OUTRAS CONTRIBUIÇÕES - CONSOLIDAÇÃO	20.994,34	16.411,98
DEMAIS CONTRIBUIÇÕES	20.994,34	16.411,98
OUTRAS VARIAÇÕES PATRIMONIAIS DIMINUTIVAS	46.236,96	60.810,18
INCENTIVOS	46.236,96	60.810,18
INCENTIVOS A EDUCAÇÃO	46.236,96	60.810,18
INCENTIVOS A EDUCAÇÃO - CONSOLIDAÇÃO	46.236,96	60.810,18
OUTROS INCENTIVOS A EDUCAÇÃO	46.236,96	60.810,18
RESULTADO PATRIMONIAL DO EXERCÍCIO DÉFICIT OU SUPERÁVIT PATRIMONIAL	(494.820,89)	3.988.640,00

35 – No quadro Transferências e Delegações Concedidas, consta valor total de R\$ 2.952.628,28, correspondente a devolução de duodécimo Exercício 2022, cancelamentos de Restos a Pagar não Processados e Aportes para o RPPS, justificado pelo fato de utilizarmos a conta contábil 3.5.1.2.2.01.99, em atendimento ao Anexo I – Estrutura de Códigos Audep 2021, cuja função da referida conta é: “Registra o valor das demais transferências financeiras concedidas para restos a pagar e outras finalidades independentes da execução orçamentária”. Nesse sentido, ao mesmo tempo em que cumprimos a Lei Complementar Municipal nº 219/08, quanto a aportes para insuficiências financeiras ao regime próprio, também cumprimos o Anexo I do Audep para o Exercício Financeiro de 2022. Considerando que o

Legislativo não possui receita própria para efetuar aportes, bem como caracterizando tal "aporte" como mero adiantamento de devolução de duodécimo, tendo em vista que, do saldo de dotações ao final do Exercício, é deduzido o valor total transferido ao instituto de previdência e devolvida apenas a diferença ao Poder Executivo. O valor de R\$ 1.425.749,72, na linha de Outras Transferências Financeiras Concedidas – Ind., é representado pela soma de R\$ 920.000,00 transferidos ao IPASP – Instituto de Previdência e Assistência dos Servidores Públicos Municipais e R\$ 505.749,72 de cancelamentos de Restos a Pagar Não Processados do Exercício Financeiro de 2021.

36 - Apresentado déficit patrimonial de R\$ 494.820,89 (quatrocentos e noventa e quatro mil, oitocentos e vinte reais, oitenta e nove centavos) primordialmente em função da reavaliação de bens móveis ocorrida no exercício financeiro anterior, bem como aumento do duodécimo.



CÂMARA MUNICIPAL DE PIRACICABA
NOTAS EXPLICATIVAS ÀS DEMONSTRAÇÕES CONTÁBEIS
EXERCÍCIO FINDO EM 31 DE DEZEMBRO DE 2022

V – DEMONSTRAÇÃO DA DÍVIDA FLUTUANTE


CAMARA VEREADORES PIRACICABA

Demonstração Da Dívida Flutuante - Anexo 17
BALANÇO / 2022

DESCRIÇÃO	Saldo do Período Anterior	MOVIMENTO DO PERÍODO		Saldo para o Período Seguinte
		Inscrição	Baixa	
OBRIGAÇÕES TRABALHISTAS, PREVIDENCIÁRIAS E ASSISTE	189.517,18	33.894.484,07	(33.812.843,35)	241.057,87
PESSOAL A PAGAR	189.517,18	28.739.406,20	(28.657.885,48)	241.057,87
PESSOAL A PAGAR	189.517,18	28.739.406,20	(28.657.885,48)	241.057,87
SALÁRIOS, REMUNERAÇÕES E BENEFÍCIOS (F)	0,00	25.889.503,50	(25.889.503,50)	0,00
DECIMO TERCEIRO SALÁRIO (F)	0,00	1.011.039,50	(1.011.039,50)	0,00
FÉRIAS	189.517,18	1.238.763,01	(1.167.222,29)	241.057,87
BENEFÍCIOS PREVIDENCIÁRIOS A PAGAR	0,00	223.038,54	(223.038,54)	0,00
BENEFÍCIOS PREVIDENCIÁRIOS A PAGAR (F)	0,00	207.257,03	(207.257,03)	0,00
BENEFÍCIOS PREVIDENCIÁRIOS A PAGAR (P)	0,00	15.781,51	(15.781,51)	0,00
BENEFÍCIOS ASSISTENCIAIS A PAGAR	0,00	121,20	(121,20)	0,00
BENEFÍCIOS ASSISTENCIAIS A PAGAR (F)	0,00	121,20	(121,20)	0,00
ENCARGOS SOCIAIS A PAGAR	0,00	4.931.918,13	(4.931.918,13)	0,00
CONTRIBUIÇÕES AO RGPS A PAGAR	0,00	2.589.660,01	(2.589.660,01)	0,00
CONTRIBUIÇÕES AO RGPS - CONTRIBUIÇÃO SOBRE SALÁRIO	0,00	2.589.660,01	(2.589.660,01)	0,00
FGTS	0,00	8.699,81	(8.699,81)	0,00
FGTS (F)	0,00	8.699,81	(8.699,81)	0,00
CONTRIBUIÇÃO A REGIME PRÓPRIO DE PREVIDÊNCIA (RPPS)	0,00	2.333.558,31	(2.333.558,31)	0,00
CONTRIBUIÇÃO A REGIME PRÓPRIO DE PREVIDÊNCIA (RPPS)	0,00	2.333.558,31	(2.333.558,31)	0,00
SubTotal	189.517,18	33.894.484,07	(33.812.843,35)	241.057,87
FORNECEDORES E CONTAS A PAGAR A CURTO PRAZO	0,00	11.005.273,29	(11.005.273,29)	0,00
FORNECEDORES E CONTAS A PAGAR NACIONAIS A CURTO PR	0,00	11.005.273,29	(11.005.273,29)	0,00
FORNECEDORES NACIONAIS	0,00	11.005.273,29	(11.005.273,29)	0,00
FORNECEDORES NÃO PARCELADOS A PAGAR (F)	0,00	11.005.273,29	(11.005.273,29)	0,00
SubTotal	0,00	11.005.273,29	(11.005.273,29)	0,00
OBRIGAÇÕES FISCAIS A CURTO PRAZO	0,00	20.994,34	(20.994,34)	0,00
OBRIGAÇÕES FISCAIS A CURTO PRAZO COM A UNIÃO	0,00	20.994,34	(20.994,34)	0,00
OUTROS TRIBUTOS E CONTRIBUIÇÕES FEDERAIS A RECOLHE	0,00	20.994,34	(20.994,34)	0,00
SubTotal	0,00	20.994,34	(20.994,34)	0,00
DEMAIS OBRIGAÇÕES A CURTO PRAZO	50.028,00	3.596.362,91	(3.596.362,91)	50.028,00
VALORES RESTITUÍVEIS	50.028,00	3.514.077,75	(3.514.077,75)	50.028,00
CONSIGNAÇÕES	0,00	1.882.151,57	(1.882.151,57)	0,00
PENSAO ALIMENTÍCIA (F)	0,00	118.072,37	(118.072,37)	0,00
PLANOS DE PREVIDÊNCIA E ASSISTÊNCIA MÉDICA (F)	0,00	11.810,00	(11.810,00)	0,00
RETEÇÕES - ENTIDADES REPRESENTATIVAS DE CLASSES (0,00	326.567,66	(326.567,66)	0,00
RETEÇÕES - EMPRÉSTIMOS E FINANCIAMENTOS (F)	0,00	1.064.079,43	(1.064.079,43)	0,00
OUTROS CONSIGNATÁRIOS (F)	0,00	365.831,09	(365.831,09)	0,00
DEPÓSITOS JUDICIAIS	0,00	46.209,72	(46.209,72)	0,00
DEPÓSITOS RECEBIDOS POR DETERMINAÇÃO JUDICIAL (F)	0,00	46.209,72	(46.209,72)	0,00
DEPÓSITOS NÃO JUDICIAIS	50.028,00	1.526.677,30	(1.526.677,30)	50.028,00
DEPÓSITOS E CAUÇÕES (F)	50.028,00	0,00	0,00	50.028,00
OUTROS DEPÓSITOS (F)	0,00	1.526.677,30	(1.526.677,30)	0,00
CONSIGNAÇÕES (F)	0,00	4.541.398,52	(4.541.398,52)	0,00
CONTRIBUIÇÃO AO RGPS (F)	0,00	1.422.443,33	(1.422.443,33)	0,00
IMPOSTO SOBRE A RENDA RETIDO NA FONTE - IRRF (F)	0,00	3.618.955,14	(3.618.955,14)	0,00
CONSIGNAÇÕES (F)	0,00	117.640,67	(117.640,67)	0,00
ISS	0,00	117.640,67	(117.640,67)	0,00
OUTRAS OBRIGAÇÕES A CURTO PRAZO	0,00	82.285,13	(82.285,13)	0,00
DÍARIAS A PAGAR (F)	0,00	39.183,24	(39.183,24)	0,00
SUPRIMENTOS DE FUNDOS A PAGAR (F)	0,00	43.099,89	(43.099,89)	0,00
SubTotal	50.028,00	3.596.362,91	(3.596.362,91)	50.028,00
TOTAL	209.545,18	53.617.116,61	(53.438.673,89)	291.085,87



37 - Composto por férias e caução de contratos de prestação de serviços.

38 - O valor de R\$ 241.057,87 corresponde a férias, que são reconhecidas por competência mensalmente, porém só são pagas efetivamente após o período de um



ano em que o servidor passa a ter direito ao gozo de férias e por consequência receber o valor devido.

39 - O valor de R\$ 50.028,00, corresponde a caução de contrato de serviços de vales-refeição prestados pelo fornecedor MAPA Administradora de Convênios e Cartões.



VI- DEMONSTRAÇÃO DO FLUXO DE CAIXA


CAMARA VEREADORES PIRACICABA

Anexo 18 - Demonstração dos Fluxos de Caixa
BALANÇO / 2022

Análise Balança

Quadro Principal

Descrição	Exercício Atual	Exercício Anterior
FLUXOS DE CAIXA DAS ATIVIDADES OPERACIONAIS (I)	712.326,89	1.712.483,83
Ingressos	51.914.077,78	48.908.159,05
Impostos, Taxas e Contribuições de Melhoria	0,00	0,00
Receitas de Contribuições	0,00	0,00
Receta Patrimonial	0,00	0,00
Receitas Agropecuária	0,00	0,00
Receitas Industrial	0,00	0,00
Receitas de Serviço	0,00	0,00
Remuneração das Disponibilidades	0,00	0,00
Transferências Recebidas	0,00	0,00
Outras Receitas / Ingressos Operacionais	51.914.077,78	48.908.159,05
Desembolsos	(51.201.750,89)	(47.195.675,22)
Pessoal e Demais Despesas	(37.401.488,72)	(32.550.761,50)
Juros e Encargos da Dívida	0,00	0,00
Transferência Concedidas	(2.333.558,11)	(1.814.187,50)
Outros desembolsos operacionais	(11.466.708,06)	(12.830.726,22)
FLUXOS DE CAIXA DAS ATIVIDADES DE INVESTIMENTO (II)	(1.540.361,34)	(362.437,69)
Ingressos	0,00	0,00
Alienação de bens	0,00	0,00
Amortização de empréstimos e financiamentos concedidos	0,00	0,00
Outros Ingressos de Investimentos	0,00	0,00
Desembolsos	(1.540.361,34)	(362.437,69)
Aquisição de ativo não circulante	(1.540.361,34)	(362.437,69)
Concessão de empréstimos e financiamentos	0,00	0,00
Outros desembolsos de investimentos	0,00	0,00
FLUXOS DE CAIXA DAS ATIVIDADES DE FINANCIAMENTO (III)	0,00	0,00
Ingressos	0,00	0,00
Operações de crédito	0,00	0,00
Integralização do capital social de empresas dependentes	0,00	0,00
Desembolsos	0,00	0,00
Amortização / Refinanciamento da dívida	0,00	0,00
Outros desembolsos de financiamentos	0,00	0,00
GERAÇÃO LÍQUIDA DE CAIXA E EQUIVALENTE DE CAIXA (I+II+III)	(828.034,45)	1.350.046,14
Caixa e equivalente de caixa Inicial	2.605.448,22	1.255.400,08
Caixa e equivalente de caixa final	1.777.411,77	2.605.446,22



CÂMARA MUNICIPAL DE PIRACICABA
NOTAS EXPLICATIVAS ÀS DEMONSTRAÇÕES CONTÁBEIS
EXERCÍCIO FINDO EM 31 DE DEZEMBRO DE 2022



CAMARA VEREADORES PIRACICABA

Anexo 18 - Demonstração dos Fluxos de Caixa
BALANÇO / 2022

Análise Balanço

QUADRO 2FC - TRANSFERÊNCIAS RECEBIDAS E CONCEDIDAS		
Descrição	Exercício Atual	Exercício Anterior
Intergovernamentais	0,00	0,00
da União	0,00	0,00
do Estados e Distrito Federal	0,00	0,00
do Municípios	0,00	0,00
Intergovernamentais	0,00	0,00
Outras transferências recebidas	0,00	0,00
Total das Transferências Recebidas	0,00	0,00
Intergovernamentais	0,00	0,00
a União	0,00	0,00
a Estados e Distrito Federal	0,00	0,00
a Municípios	0,00	0,00
a Consórcios Públicos	0,00	0,00
Intergovernamentais	2.333.668,11	1.814.187,50
Outras transferências concedidas	0,00	0,00
Total das Transferências Concedidas	2.333.668,11	1.814.187,50

QUADRO 3FC - DESEMBOLSOS DE PESSOAL E DEMAIS GASTOS POR FUNÇÃO		
Descrição	Exercício Atual	Exercício Anterior
Legislativa	37.401.486,72	32.550.761,60
Judiciária	0,00	0,00
Essencial à Justiça	0,00	0,00
Administração	0,00	0,00
Defesa Nacional	0,00	0,00
Segurança Pública	0,00	0,00
Relações Exteriores	0,00	0,00
Assistência Social	0,00	0,00
Provisória Social	0,00	0,00
Saúde	0,00	0,00
Trabalho	0,00	0,00
Educação	0,00	0,00
Cultura	0,00	0,00
Direitos da Cidadania	0,00	0,00
Urbanismo	0,00	0,00
Habituação	0,00	0,00
Saneamento	0,00	0,00
Gestão Ambiental	0,00	0,00
Ciência e Tecnologia	0,00	0,00
Agricultura	0,00	0,00
Organização Agrária	0,00	0,00
Indústria	0,00	0,00
Comércio e Serviços	0,00	0,00
Comunicações	0,00	0,00
Energia	0,00	0,00
Transporte	0,00	0,00
Esporte e Lazer	0,00	0,00
Encargos Especiais	0,00	0,00
Total dos Desembolsos de Pessoal e Demais Gastos por Função	37.401.486,72	32.550.761,60

CÂMARA MUNICIPAL DE PIRACICABA
NOTAS EXPLICATIVAS ÀS DEMONSTRAÇÕES CONTÁBEIS
EXERCÍCIO FINDO EM 31 DE DEZEMBRO DE 2022



CAMARA VEREADORES PIRACICABA

Anexo 18 - Demonstração dos Fluxos de Caixa
BALANÇO / 2022

Análise Balanço.

QUADRO 4FC - JUROS E ENCARGOS DA DÍVIDA		
Descrição	Exercício Atual	Exercício Anterior
Juros e Correção Monetária da Dívida Interna	0,00	0,00
Juros e Correção Monetária da Dívida Externa	0,00	0,00
Outros Encargos da Dívida	0,00	0,00
Total dos Juros e Encargos Da Dívida	0,00	0,00

40 - O saldo do fluxo de caixa das atividades operacionais foi positivo, devido às despesas serem menores que receitas arrecadadas.

41 - O saldo do fluxo de caixa das atividades de investimento foi negativo, devido despesas de capital para aquisição de materiais permanentes com recursos correntes.

42 - O saldo final dos fluxos de caixa corresponde ao valor de restos a pagar para o próximo exercício, acrescido do valor de caução de contratos de prestação de serviços. Sendo assim foi devolvido aos cofres do Município o valor de repasses recebidos não utilizados, sobrando apenas o montante para cumprir obrigações com fornecedores de despesas que foram empenhadas no exercício atual (2022) e anterior (2021), bem como a caução de contratos.

VII- DEMONSTRAÇÃO DAS MUTAÇÕES DO PATRIMÔNIO LÍQUIDO

CAMARA VEREADORES PIRACICABA

Anexo 19 - Demonstração Das Mutações Do Patrimônio Líquido
BALANÇO / 2022

Balanco

Descrição	Patrimônio Social / Capital	Adiantamento para Futuro Aumento de Capital	Reserva de Capital	Ajuste de Avaliação Patrimonial	Reservas de Lucros	Demais Reservas	Resultado Acumulado	(-) Ações / Cotas em Tesouraria	Total
Saldo Inicial do Exercício Anterior	0,00	0,00	0,00	0,00	0,00	0,00	8.221.924,71	0,00	8.221.924,71
Ajustes de Exercícios Anteriores	0,00	0,00	0,00	0,00	0,00	0,00	0,00	0,00	0,00
Aumento de Capital	0,00	0,00	0,00	0,00	0,00	0,00	0,00	0,00	0,00
Resgate / Remissão de Ações e Cotas	0,00	0,00	0,00	0,00	0,00	0,00	0,00	0,00	0,00
Juros Sobre Capital Próprio	0,00	0,00	0,00	0,00	0,00	0,00	0,00	0,00	0,00
Resultado do Exercício	0,00	0,00	0,00	0,00	0,00	0,00	3.985.640,33	0,00	3.985.640,33
Ajustes de Avaliação Patrimonial	0,00	0,00	0,00	0,00	0,00	0,00	0,00	0,00	0,00
Constituição / Reversão de Reservas	0,00	0,00	0,00	0,00	0,00	0,00	0,00	0,00	0,00
Dividendos a Distribuir	0,00	0,00	0,00	0,00	0,00	0,00	0,00	0,00	0,00
Saldo Final do Exercício Anterior	0,00	0,00	0,00	0,00	0,00	0,00	12.210.165,04	0,00	12.210.165,04
Saldo Inicial do Exercício Atual	0,00	0,00	0,00	0,00	0,00	0,00	12.210.165,04	0,00	12.210.165,04
Ajustes de Exercícios Anteriores	0,00	0,00	0,00	0,00	0,00	0,00	0,00	0,00	0,00
Aumento de Capital	0,00	0,00	0,00	0,00	0,00	0,00	0,00	0,00	0,00
Resgate / Remissão de Ações e Cotas	0,00	0,00	0,00	0,00	0,00	0,00	0,00	0,00	0,00
Juros Sobre Capital Próprio	0,00	0,00	0,00	0,00	0,00	0,00	0,00	0,00	0,00
Resultado do Exercício	0,00	0,00	0,00	0,00	0,00	0,00	494.620,69	0,00	494.620,69
Ajustes de Avaliação Patrimonial	0,00	0,00	0,00	0,00	0,00	0,00	0,00	0,00	0,00
Constituição / Reversão de Reservas	0,00	0,00	0,00	0,00	0,00	0,00	0,00	0,00	0,00
Dividendos	0,00	0,00	0,00	0,00	0,00	0,00	0,00	0,00	0,00
Saldo Final do Exercício Atual	0,00	0,00	0,00	0,00	0,00	0,00	11.715.344,18	0,00	11.715.344,18


43 - Apresenta como única mutação a Variação Patrimonial do Exercício.

VII – DISPOSIÇÕES FINAIS

44 - Os presentes relatórios procuraram retratar com fidelidade o que ocorreu no exercício financeiro de 2022, com maior objetividade possível.

45 - Por fim, a Câmara Municipal de Piracicaba, por meio de seu corpo funcional, é comprometida com o cumprimento de todas as determinações dos órgãos de controle, bem como, com todas as normas e instruções que regem e regulam o Setor Público, tendo como prioridade o acompanhamento constante de todas as obrigações para que nenhum compromisso seja descumprido ou tenha sua entrega intempestiva.

Piracicaba, 31 de março de 2023.



Francisco Gomes Ferreira
Chefe do Departamento Financeiro
CRC SP 243.132/O-7
Exercício Financeiro 2022



Gilmar Rotta
Presidente período 2021-2022

