



# Prefeitura do Município de Piracicaba

ESTADO DE SÃO PAULO - BRASIL  
SECRETARIA MUNICIPAL DE FINANÇAS

Piracicaba, 17 de maio de 2022.

Ofício n.º 20/2022/SEMFI

Ao Exmo. Sr.  
Gilmar Rotta.  
DD. Presidente, da Câmara de Vereadores de Piracicaba

Prezado senhor:

Encaminhamos a essa Egrégia Casa de Leis os Balanços Financeiro, Orçamentário Patrimonial e Demonstração das Variações Patrimoniais, Dívida Fundada e Dívida Flutuante desta Prefeitura - Administração Direta + Fundos e Consolidado - referente ao exercício de 2021.

Atenciosamente.

**Adriana G. Paes Mascarim**

Divisão de Contabilidade - SEMFI  
Contadora - CRC 1SP 183.108/O-3

CÂMARA MUNICIPAL DE PIRACICABA/SP - ADM. VIA 1/2

003044 1/2 \* 18/05/2022 08:51 \* PROTOCOLO CENTRAL

PREFEITURA DO MUNICÍPIO DE PIRACICABA

BALANÇO FINANCEIRO

DIRETA + FUNDOS

EXERCÍCIO: 2021

PERÍODO (MÊS): DEZEMBRO.

DATA EMISSÃO: 20/04/2022

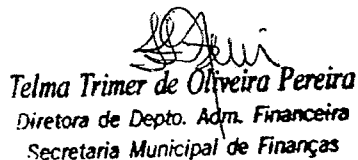
PÁGINA: 1

INGRESSOS			DISPÊNDIOS		
ESPECIFICAÇÃO	Exercício Atual	Exercício Anterior	ESPECIFICAÇÃO	Exercício Atual	Exercício Anterior
<b>Receita Orçamentária (I)</b>	<b>1.671.374.232,89</b>	<b>1.496.147.947,02</b>	<b>Despesa Orçamentária (VI)</b>	<b>1.334.066.715,08</b>	<b>1.286.022.297,32</b>
Ordinária	1.325.620.192,37	1.114.389.232,90	Ordinária	466.743.801,24	454.124.005,66
Vinculada	495.779.076,89	506.595.985,35	Vinculada	867.322.913,84	831.898.291,66
Alicação de Bens	93.986,28	6.328,27	Alienação de Bens		779.346,01
Contribuição de Intervenção no Domínio Econômico	138.277,23	203.633,10	Contribuição de Intervenção no Domínio Econômico		
Recursos Vinculados à Educação	293.070.013,29	223.448.658,30	Recursos Destinados à Educação	379.460.451,94	337.934.030,78
Recursos Vinculados à Saúde	163.335.265,80	209.254.470,23	Recursos Destinados à Saúde	451.127.673,61	452.229.386,31
Recursos Vinculados à Trânsito	14.875.116,11	13.425.960,07	Recursos Destinados à Trânsito	17.501.473,01	20.902.039,85
Recursos Vinculados à Seguridade Social	4.101.845,16	4.536.710,09	Recursos Destinados à Seguridade Social	6.567.669,09	6.131.342,25
Recursos Vinculados à Previdência Social			Recursos Destinados à Previdência Social		3.564.672,02
Royalties da Exploração do Petróleo e Gás Natural	1.622.876,90		Royalties da Exploração do Petróleo e Gás Natural	2.221.280,38	
Convênio com Recursos Ordinários	8.383.865,24	50.106.945,94	Convênio com Recursos Ordinários	4.944.953,56	3.336.694,59
Transferências Especiais da União	10.157.830,88	5.613.279,35	Desvinculação de Receitas Municipais - DRM		
(-)Deduções da Receita	-150.025.036,37	-124.837.271,23	Transferências Especiais da União	5.499.412,25	7.020.779,85
<b>Transferências Financeiras Recebidas (II)</b>	<b>5.210.749,33</b>	<b>4.459.845,16</b>	<b>Transferências Financeiras Concedidas (VII)</b>	<b>68.879.374,97</b>	<b>126.104.000,00</b>
Transferências Recebidas para a Execução Orçamentária	5.210.749,33	4.459.845,16	Transferências Concedidas para a Execução Orçamentária	68.879.374,97	126.104.000,00
Transferências Recebidas Independentes de Execução Orçamentária			Transferências Concedidas Independentes Execução Orçamentária		
Outras Transferências Recebidas			Outras Transferências Concedidas		
<b>Recebimentos Extra-Orçamentários (III)</b>	<b>1.915.737.560,32</b>	<b>2.049.031.149,14</b>	<b>Pagamentos Extra-Orçamentários (VIII)</b>	<b>1.972.549.380,47</b>	<b>2.038.889.930,95</b>
Inscrição de Restos a Pagar Não Processados	69.870.188,12	56.013.853,28	Pagamentos de Restos a Pagar Não Processados	37.155.232,93	29.730.032,77
Inscrição de Restos a Pagar Processados	12.935.121,32	8.417.424,63	Pagamentos de Restos a Pagar Processados	8.415.867,22	19.406.540,70
Depósitos Restituíveis e Valores Vinculados	280.827.163,47	242.278.468,55	Depósitos Restituíveis e Valores Vinculados	272.562.500,40	247.033.791,25
Outros Recebimentos Extraorçamentários	1.552.105.087,41	1.742.321.402,68	Outros Pagamentos Extraorçamentários	1.654.415.779,92	1.742.719.566,23
<b>Saldo em Espécie do Exercício Anterior (IV)</b>	<b>171.703.095,77</b>	<b>73.080.382,72</b>	<b>Saldo em Espécie para o Exercício Seguinte (IX)</b>	<b>388.530.167,79</b>	<b>171.703.095,77</b>
Caixa e Equivalentes de Caixa	171.550.955,03	72.892.118,02	Caixa e Equivalentes de Caixa	388.373.943,06	171.550.955,03
Aplicações Financeiras de Liquidez Imediata	152.140,74	188.264,70	Aplicações Financeiras de Liquidez Imediata	156.224,73	152.140,74
Investimentos e Aplicações Temporárias a Curto Prazo			Investimentos e Aplicações Temporárias a Curto Prazo		
<b>TOTAL (V) = (I+II+III+IV)</b>	<b>3.764.025.638,31</b>	<b>3.622.719.324,04</b>	<b>TOTAL (X) = (VI+VII+VIII+IX)</b>	<b>3.764.025.638,31</b>	<b>3.622.719.324,04</b>

Base de Informações referente a 01/04/2022




Adriana G. Paes Mascarin  
Divisão de Contabilidade - SEMFI  
Contadora - CRC ISP 183.108/0-3



Telma Trimer de Oliveira Pereira  
Diretora de Depto. Adm. Financeira  
Secretaria Municipal de Finanças



Artur Costa Santos  
Secretário Municipal de Finanças



Luciano Almeida  
Prefeito

PREFEITURA DO MUNICÍPIO DE PIRACICABA  
BALANÇO FINANCEIRO  
CONSOLIDADO

EXERCÍCIO: 2021

PERÍODO (MÊS): DEZEMBRO.


DATA EMISSÃO: 26/04/2022

PÁGINA: 2

ANEXO 13 A				
DISCRIMINAÇÃO	MOVIMENTO DO PERÍODO		RESULTADO DO PERÍODO	
	DÉBITO	CRÉDITO	RECEITA	DESPESA
<b>ATIVO CIRCULANTE</b>				
Créditos a Curto Prazo	1.504.861.277,11	1.508.803.791,64	19.669.189,87	15.726.675,34
Demais Créditos e Valores a Curto Prazo	269.553.141,42	269.648.542,13	95.400,71	
Estoques	1.197.525.371,79	1.181.798.696,43		15.726.675,34
<b>ATIVO NÃO-CIRCULANTE</b>			19.573.789,16	
Créditos a Longo Prazo	382.456.785,00	275.436.861,01		107.019.923,99
Investimentos	153.272.210,43	101.200.436,98		52.071.773,45
Imobilizado				
Intangível	229.184.574,57	174.236.424,03		54.948.150,54
<b>PASSIVO CIRCULANTE</b>				
Obrigações Trabalhistas, Previdenciárias e Assistenciais	2.373.202.428,82	2.320.567.279,33	1.167.579,45	59.243.023,85
Empréstimos e Financiamentos a Curto Prazo	1.228.205.359,50	1.206.938.830,84		21.266.528,66
Fornecedores e Contas a Pagar	12.288.434,49	12.295.109,76	6.675,27	
Obrigações Fiscais de Curto Prazo	968.820.888,87	930.975.993,68		37.844.895,19
Provisões a Curto Prazo	18.657.566,28	18.660.132,86	2.566,58	
Demais Obrigações a Curto Prazo	381.945,00	250.345,00		131.600,00
<b>PASSIVO NÃO-CIRCULANTE</b>				
Obrigações Trabalhistas, Previdenciárias e Assistenciais	142.508.447,85	143.666.785,45	1.158.337,60	
Empréstimos e Financiamentos a Longo Prazo	602.000.101,74	628.649.708,92	35.904.309,25	9.254.702,07
Fornecedores a Longo Prazo	20.072.611,50	27.229.767,47	7.157.155,97	
Obrigações Fiscais a Longo Prazo	19.603.396,00	22.555.133,47	2.951.737,47	
Provisões	13.398.400,18	8.319.919,05		5.078.481,13
Demais Obrigações a Longo Prazo	14.017.508,61	9.972.332,61		4.045.176,00
Variação Patrimonial Aumentativa Diferida	534.714.745,63	560.510.161,44	25.795.415,81	
	193.439,82	62.394,88		131.044,94
<b>PATRIMÔNIO LÍQUIDO</b>				
	9.900.593.915,31	9.917.767.425,30	17.173.509,99	
<b>VARIAÇÃO PATRIMONIAL DIMINUTIVA</b>				
	1.646.537.216,99	185.262.172,10		1.461.275.044,89
<b>VARIAÇÃO PATRIMONIAL AUMENTATIVA</b>				
	868.742.439,25	2.427.543.448,98	1.558.801.009,73	
<b>TOTAL</b>	<b>17.387.453.134,22</b>	<b>17.373.969.657,28</b>	<b>1.632.715.598,29</b>	<b>1.652.519.370,14</b>

As notas explicativas são partes integrantes das demonstrações contábeis

Base de Informações referente à 01/04/2022

  
Adriana G. Paes Mascarin  
Divisão de Contabilidade - SEMFI  
Contadora - CRC ISP 183.108/O-3

  
Telma Trimer de Oliveira Pereira  
Diretora de Depto. Adm. Financeira  
Secretaria Municipal de Finanças

  
Artur Costa Santos  
Secretário Municipal de Finanças

  
Luciano Almeida  
Prefeito

PREFEITURA DO MUNICÍPIO DE PIRACICABA  
BALANÇO FINANCEIRO  
DIRETA + FUNDOS

EXERCÍCIO: 2021

PERÍODO (MÊS): DEZEMBRO.

DATA EMISSÃO: 20/04/2022


PÁGINA: 2

ANEXO 13 A

DISCRIMINAÇÃO	MOVIMENTO DO PERÍODO		RESULTADO DO PERÍODO	
	DÉBITO	CRÉDITO	RECEITA	DESPESA
<b>ATIVO CIRCULANTE</b>	1.201.757.115,78	1.206.184.528,87	18.599.515,24	14.172.102,15
Créditos a Curto Prazo	266.579.498,28	266.579.498,28		
Demais Créditos e Valores a Curto Prazo	925.656.060,27	911.483.958,12		14.172.102,15
Estoques	9.521.557,23	28.121.072,47	18.599.515,24	
<b>ATIVO NÃO-CIRCULANTE</b>	188.254.729,27	62.114.805,71		126.139.923,56
Créditos a Longo Prazo	121.687.023,55	49.715.516,20		71.971.507,35
Investimentos				
Imobilizado	66.567.705,72	12.399.289,51		54.168.416,21
Intangível				
<b>PASSIVO CIRCULANTE</b>	1.680.732.467,02	1.628.909.718,10	1.165.171,87	52.987.920,79
Obrigações Trabalhistas, Previdenciárias e Assistenciais	1.024.083.592,35	1.002.978.147,99		21.105.444,36
Empréstimos e Financiamentos a Curto Prazo	12.288.434,49	12.295.109,76	6.675,27	
Fornecedores e Contas a Pagar	487.038.263,70	455.155.787,27		31.882.476,43
Obrigações Fiscais de Curto Prazo	16.338.213,30	16.338.213,30		
Provisões a Curto Prazo				
Demais Obrigações a Curto Prazo	140.983.963,18	142.142.459,78	1.158.496,60	
<b>PASSIVO NÃO-CIRCULANTE</b>	54.273.915,00	56.923.596,32	11.770.578,16	9.120.896,84
Obrigações Trabalhistas, Previdenciárias e Assistenciais	18.231.555,64	26.656.056,74	8.424.501,10	
Empréstimos e Financiamentos a Longo Prazo	17.748.718,14	21.094.795,20	3.346.077,06	
Fornecedores a Longo Prazo	13.398.400,18	8.319.919,05		5.078.481,13
Obrigações Fiscais a Longo Prazo	4.701.801,22	790.430,45		3.911.370,77
Provisões				
Demais Obrigações a Longo Prazo	193.439,82	62.394,88		131.044,94
Variação Patrimonial Aumentativa Diferida				
<b>PATRIMÔNIO LÍQUIDO</b>	4.806.420.244,93	4.823.473.130,17	17.052.885,24	
<b>VARIAÇÃO PATRIMONIAL DIMINUTIVA</b>	1.613.029.987,41	161.035.050,83		1.451.994.936,58
<b>VARIAÇÃO PATRIMONIAL AUMENTATIVA</b>	758.952.787,40	2.262.469.724,30	1.503.516.936,90	
<b>TOTAL</b>	10.303.421.246,81	10.201.110.554,30	1.552.105.087,41	1.654.415.779,92

As notas explicativas são partes integrantes das demonstrações contábeis

Base de Informações referente à 01/04/2022

  
Adriana G. Paes Mascarim  
Divisão de Contabilidade - SEMFI  
Contadora - CRC ISP 183.108/O-3

  
Telma Trimer de Oliveira Pereira  
Diretora de Depto. Adm. Financeira  
Secretaria Municipal de Finanças

  
Artur Costa Santos  
Secretário Municipal de Finanças

  
Luciano Almeida  
Prefeito

**PREFEITURA DO MUNICÍPIO DE PIRACICABA**  
**BALANÇO ORÇAMENTÁRIO**  
**DIRETA + FUNDOS**


EXERCÍCIO: 2021

PERÍODO (MÊS): DEZEMBRO

DATA EMISSÃO: 18/04/2022

PÁGINA: 1

RECEITAS ORÇAMENTÁRIAS	PREVISÃO INICIAL	PREVISÃO ATUALIZADA (a)	RECEITAS REALIZADAS (b)	SALDO e = (b-a)
<b>RECEITAS CORRENTES</b>	1.509.684.500,00	1.509.684.500,00	1.657.804.271,39	148.119.771,39
<b>RECEITA TRIBUTÁRIA</b>	563.770.000,00	563.770.000,00	561.970.848,05	(1.799.151,95)
Impostos	504.600.000,00	504.600.000,00	509.329.673,00	4.729.673,00
Taxas	58.540.000,00	58.540.000,00	52.637.595,68	(5.902.404,32)
Contribuição de Melhoria	630.000,00	630.000,00	3.579,37	(626.420,63)
<b>RECEITA DE CONTRIBUIÇÕES</b>				
Contribuições Sociais				
Contribuições Econômicas				
Contribuição para o Custeio do serviço de Iluminação Pública				
<b>RECEITA PATRIMONIAL</b>	6.375.000,00	6.375.000,00	10.377.194,27	4.002.194,27
Exploração do Patrimônio Imobiliário do Município	375.000,00	375.000,00	1.021.493,03	646.493,03
Valores Mobiliários	6.000.000,00	6.000.000,00	9.355.701,24	3.355.701,24
Delegação de Serviços Públicos Mediante Concessão, Permissão, Autorização ou Licença				
Exploração de Recursos Naturais				
Exploração do Patrimônio Intangível				
Cessão de Direitos				
Demais Receitas Patrimoniais				
<b>RECEITA AGROPECUÁRIA</b>				
<b>RECEITA INDUSTRIAL</b>				
<b>RECEITA DE SERVIÇOS</b>	50.000,00	50.000,00	32.160,00	(17.840,00)
<b>TRANSFERÊNCIAS CORRENTES</b>	904.630.800,00	904.630.800,00	1.060.984.808,87	156.354.008,87
Transferências da União e de suas Entidades	246.910.800,00	246.910.800,00	287.429.456,62	40.518.656,62
Transferências dos Estados e do Distrito Federal e de suas Entidades	488.535.000,00	488.535.000,00	553.847.676,18	65.312.676,18
Transferências dos Municípios e de suas Entidades	1.185.000,00	1.185.000,00	1.198.367,80	13.367,80
Transferências de Instituições Privadas				
Transferências de Outras Instituições Públicas	168.000.000,00	168.000.000,00	218.509.308,27	50.509.308,27
Transferências do Exterior				
Transferências de Pessoas Físicas				
Transferências Provenientes de Depósitos Não Identificados				
<b>OUTRAS RECEITAS CORRENTES</b>	34.858.700,00	34.858.700,00	24.439.260,20	(10.419.439,80)
Multas Administrativas, Contratuais e Judiciais	23.222.200,00	23.222.200,00	13.984.680,06	(9.237.519,94)
Indenizações, Restituições e Ressarcimentos	1.300.000,00	1.300.000,00	1.409.456,85	109.456,85
Bens, Direitos e Valores Incorporados ao Patrimônio Público	30.000,00	30.000,00		(30.000,00)
Demais Receitas Correntes	10.306.500,00	10.306.500,00	9.045.123,29	(1.261.376,71)
<b>RECEITAS DE CAPITAL</b>	18.177.000,00	18.177.000,00	13.569.961,50	(4.607.038,50)
<b>OPERAÇÕES DE CRÉDITO</b>	14.167.000,00	14.167.000,00	8.427.932,69	(5.739.067,31)
Operações de Crédito Internas	14.167.000,00	14.167.000,00	8.427.932,69	(5.739.067,31)
Operações de Crédito Externas				
<b>ALIENAÇÃO DE BENS</b>	750.000,00	750.000,00	89.700,00	(660.300,00)
Alienação de Bens Móveis	750.000,00	750.000,00	89.700,00	(660.300,00)
Alienação de Bens Imóveis				
Alienação de Bens Intangíveis				
<b>AMORTIZAÇÕES DE EMPRÉSTIMOS</b>				
<b>TRANSFERÊNCIAS DE CAPITAL</b>	3.260.000,00	3.260.000,00	5.052.328,81	1.792.328,81
Transferências da União e de suas Entidades	2.310.000,00	2.310.000,00	1.920.015,38	(389.984,62)
Transferências dos Estados e do Distrito Federal e de suas Entidades	950.000,00	950.000,00	2.280.093,73	1.330.093,73
Transferências dos Municípios e de suas Entidades				
Transferências de Instituições Privadas			852.219,70	852.219,70
Transferências de Outras Instituições Públicas				
Transferências do Exterior				
Transferências de Pessoas Físicas				
Transferências Provenientes de Depósitos Não Identificados				
<b>OUTRAS RECEITAS DE CAPITAL</b>				
Integralização do Capital Social				
Demais Receitas de Capital				
<b>SUBTOTAL DAS RECEITAS (I)</b>	<b>1.527.861.500,00</b>	<b>1.527.861.500,00</b>	<b>1.671.374.232,89</b>	<b>143.512.732,89</b>
<b>REFINANCIAMENTO (II)</b>				
<b>OPERAÇÕES DE CRÉDITO INTERNAS</b>				
<b>OPERAÇÕES DE CRÉDITO EXTERNAS</b>				
<b>SUBTOTAL COM FINANCIAMENTO (III) = (I+II)</b>	<b>1.527.861.500,00</b>	<b>1.527.861.500,00</b>	<b>1.671.374.232,89</b>	<b>143.512.732,89</b>
<b>DÉFICIT (IV)</b>				
<b>TOTAL (V) = (III + IV)</b>	<b>1.527.861.500,00</b>	<b>1.527.861.500,00</b>	<b>1.671.374.232,89</b>	<b>143.512.732,89</b>
<b>SALDOS DE EX. ANTERIORES (UTILIZADOS PARA CRÉDITOS ADICIONAIS)</b>		72.965.230,25		
Recursos Arrecadados em Exercícios Anteriores				
Superávit Financeiro		72.965.230,25		
Reabertura de créditos adicionais				



**Adriana G. Paes Mascarin**  
 Divisão de Contabilidade - SEMFI  
 Contadora - CRC ISP 183.108/0-3



**Telma Trimer de Oliveira Pereira**  
 Diretora de Depto. Adm. Financeira  
 Secretária Municipal de Finanças



**Artur Costa Santos**  
 Secretário Municipal de Finanças



**Luciano Almeida**  
 Prefeito

**PREFEITURA DO MUNICÍPIO DE PIRACICABA**  
**BALANÇO ORÇAMENTÁRIO**  
**DIRETA + FUNDOS**

EXERCÍCIO: 2021 PERÍODO (MÊS): DEZEMBRO DATA EMISSÃO: 18/04/2022 PÁGINA: 2

DESPESAS ORÇAMENTÁRIAS	DOTAÇÃO INICIAL (d)	DOTAÇÃO ATUALIZADA (e)	DESPESAS EMPENHADAS (f)	DESPESAS LIQUIDADAS (g)	DESPESAS PAGAS (h)	SALDO DA DOTAÇÃO (i)=(e-f)
DESPESAS CORRENTES	1.293.396.737,00	1.414.814.023,48	1.286.771.197,55	1.229.670.561,38	1.216.982.517,45	128.042.825,93
PESSOAL E ENCARGOS SOCIAIS	628.742.900,00	664.675.926,57	624.628.063,59	624.628.063,59	617.142.674,82	40.047.862,98
JUROS E ENCARGOS DA DÍVIDA	8.000.000,00	8.439.000,00	8.427.665,44	8.427.665,44	8.427.665,44	11.334,56
OUTRAS DESPESAS CORRENTES	656.653.837,00	741.699.096,91	653.715.468,52	596.614.832,35	591.412.177,19	87.983.628,39
DESPESAS DE CAPITAL	58.597.663,00	65.913.292,92	32.154.291,90	19.384.739,95	19.187.640,95	33.759.001,02
INVESTIMENTOS	58.597.663,00	65.913.292,92	32.154.291,90	19.384.739,95	19.187.640,95	33.759.001,02
INVERSÕES FINANCEIRAS						
RESERVA DE CONTINGÊNCIA	1.000.000,00					
RESERVA DO RPPS						
<b>SUBTOTAL DAS DESPESAS (VI)</b>	<b>1.352.994.400,00</b>	<b>1.480.727.316,40</b>	<b>1.318.925.489,45</b>	<b>1.249.055.301,33</b>	<b>1.236.170.158,40</b>	<b>161.801.826,95</b>
AMORTIZAÇÃO DA DÍVIDA/ REFINANCIAMENTO (VII)	13.500.100,00	15.183.100,00	15.141.225,63	15.141.225,63	15.091.247,24	41.874,37
Amortização da Dívida Interna	13.500.100,00	15.183.100,00	15.141.225,63	15.141.225,63	15.091.247,24	41.874,37
Dívida Mobiliária						
Outras Dívidas	13.500.100,00	15.183.100,00	15.141.225,63	15.141.225,63	15.091.247,24	41.874,37
Amortização da Dívida Externa						
Dívida Mobiliária						
Outras Dívidas						
<b>SUBTOTAL COM REFINANCIAMENTO (VIII) = (VI + VII)</b>	<b>1.366.494.500,00</b>	<b>1.495.910.416,40</b>	<b>1.334.066.715,08</b>	<b>1.264.196.526,96</b>	<b>1.251.261.405,64</b>	<b>161.843.701,32</b>
SUPERÁVIT (IX)			337.307.517,81			
<b>TOTAL (X) = (VIII + IX)</b>	<b>1.366.494.500,00</b>	<b>1.495.910.416,40</b>	<b>1.671.374.232,89</b>	<b>1.264.196.526,96</b>	<b>1.251.261.405,64</b>	<b>161.843.701,32</b>
RESERVA DO RPPS						


**ANEXO 1 - DEMONSTRATIVO DE EXECUÇÃO DOS RESTOS A PAGAR NÃO PROCESSADOS:**

RESTOS A PAGAR NÃO PROCESSADOS	INSCRITOS		LIQUIDADOS (c)	PAGOS (d)	CANCELADOS (e)	SALDO (f)=(a+b-c-e)
	EM EXERCÍCIOS ANTERIORES (a)	EM 31 DE DEZEMBRO DO EXERCÍCIO ANTERIOR (b)				
DESPESAS CORRENTES	556.860,00	35.888.239,34	22.729.072,00	22.729.072,00	9.384.848,50	4.331.178,84
PESSOAL E ENCARGOS SOCIAIS						
JUROS E ENCARGOS DA DÍVIDA		6.675,27	6.675,27	6.675,27		
OUTRAS DESPESAS CORRENTES	556.860,00	35.881.564,07	22.722.396,73	22.722.396,73	9.384.848,50	4.331.178,84
DESPESAS DE CAPITAL	917.569,84	20.125.613,94	14.426.160,93	14.426.160,93	2.742.399,91	3.874.622,94
INVESTIMENTOS	917.569,84	20.125.613,94	14.426.160,93	14.426.160,93	2.742.399,91	3.874.622,94
INVERSÕES FINANCEIRAS						
AMORTIZAÇÃO DA DÍVIDA						
<b>TOTAL</b>	<b>1.474.429,84</b>	<b>56.013.853,28</b>	<b>37.155.232,93</b>	<b>37.155.232,93</b>	<b>12.127.248,41</b>	<b>8.205.801,78</b>

**ANEXO 2 - DEMONSTRATIVO DE EXECUÇÃO DOS RESTOS A PAGAR PROCESSADOS E NÃO PROCESSADOS LIQUIDADOS:**

RESTOS A PAGAR PROCESSADOS E NÃO PROCESSADOS LIQUIDADOS	INSCRITOS		PAGOS (e)	CANCELADOS (d)	SALDO (f)=(a+b-t-d)
	EM EXERCÍCIOS ANTERIORES (a)	EM 31 DE DEZEMBRO DO EXERCÍCIO ANTERIOR (b)			
DESPESAS CORRENTES		8.003.204,99	8.001.647,58	1.557,41	
PESSOAL E ENCARGOS SOCIAIS		7.080.991,63	7.080.991,63		
JUROS E ENCARGOS DA DÍVIDA					
OUTRAS DESPESAS CORRENTES		922.213,36	920.655,95	1.557,41	
DESPESAS DE CAPITAL		414.219,64	414.219,64		
INVESTIMENTOS		414.219,64	414.219,64		
INVERSÕES FINANCEIRAS					
AMORTIZAÇÃO DA DÍVIDA					
<b>TOTAL</b>		<b>8.417.424,63</b>	<b>8.415.867,22</b>	<b>1.557,41</b>	

As notas explicativas são partes integrantes das demonstrações contábeis

  
**Adriana G. Paes Mascaram**  
Divisão de Contabilidade - SEMFI  
Contadora - CRC ISP 183.108/0-3

  
**Telma Trimer de Oliveira Pereira**  
Diretora de Depto. Adm. Financeira  
Secretaria Municipal de Finanças

  
**Artur Costa Santos**  
Secretaria Municipal de Finanças

  
**Luciano Almeida**  
Prefeito

**Aspectos Relevantes das Demonstrações Contábeis:**

1.1 Conforme DCASP da STN - Parte V página 7, no Balanço Orçamentário as receitas deverão ser informadas pelos valores líquidos das respectivas deduções.

PREFEITURA DO MUNICÍPIO DE PIRACICABA  
BALANÇO PATRIMONIAL  
01 - DIRETA + FUNDOS


EXERCÍCIO: 2021

PERÍODO (MÊS): DEZEMBRO.

DATA EMISSÃO: 18/04/2022


PÁGINA: 1

ATIVO			PASSIVO		
ESPECIFICAÇÃO	Exercício Atual	Exercício Anterior	ESPECIFICAÇÃO	Exercício Atual	Exercício Anterior
<b>Ativo Circulante</b>			<b>Passivo Circulante</b>		
Caixa e Equivalentes de Caixa	388.530.167,79	171.703.095,77	Obrigações Trabalhistas, Previdenciárias e Assistenciais a Pagar a Curto Prazo	11.450.273,23	37.181.231,15
Caixa			Empréstimos e Financiamentos a Curto Prazo		
Bancos Conta Movimento	388.373.943,06	171.550.955,03	Fornecedores e Contas a Pagar a Curto Prazo	6.835.113,35	1.881.102,36
Aplicações Financeiras	156.224,73	152.140,74	Obrigações Fiscais a Curto Prazo		
Fundos de Investimentos			Obrigações de Repartição a Outros Entes		
Créditos a Curto Prazo	2.276.437,12	2.276.437,12	Provisões a Curto Prazo		
Rede Arrecadadora			Demais Obrigações a Curto Prazo	23.433.795,27	14.010.635,60
Clientes					
Créditos Tributários a Receber	2.271.888,32	2.271.888,32			
Dívida Ativa Tributária					
Dívida Ativa não Tributária					
Créditos de Transferências a Receber					
Empréstimos e Financiamentos Concedidos	4.548,80	4.548,80			
(-) Ajuste de Perdas de Créditos a Curto Prazo			<b>Total do Passivo Circulante</b>	<b>41.749.141,85</b>	<b>48.073.018,41</b>
Demais Créditos e Valores a Curto Prazo	43.259.431,42	29.087.329,27	<b>Passivo Não Circulante</b>		
Investimentos e Aplicações Temporárias a Curto Prazo			Obrigações Trabalhistas, Previdenciárias e Assistenciais a Pagar a Longo Prazo	47.562.399,59	38.937.898,49
Estoques	38.473.473,34	57.072.988,58	Empréstimos e Financiamentos a Longo Prazo	74.782.685,52	71.436.608,46
VPD Pagas Antecipadamente			Fornecedores a Longo Prazo	14.435.974,28	19.514.455,41
<b>Total do Ativo Circulante</b>	<b>472.539.509,67</b>	<b>260.139.850,74</b>	Obrigações Fiscais a Longo Prazo	19.122.115,27	23.033.486,04
<b>Ativo Não Circulante</b>			Provisões a Longo Prazo		
<b>Ativo Realizável a Longo Prazo</b>	<b>2.020.923.698,33</b>	<b>1.948.952.190,98</b>	Demais Obrigações a Longo Prazo	1.469.378,94	1.600.423,88
Créditos a Longo Prazo	2.019.490.069,93	1.947.519.799,94	Resultado Deferido		
Clientes					
Créditos Tributários a Receber			<b>Total do Passivo Não Circulante</b>	<b>157.722.553,60</b>	<b>154.532.871,28</b>
Dívida Ativa Tributária	2.062.263.022,47	1.990.292.752,48	<b>TOTAL DO PASSIVO</b>	<b>198.921.695,45</b>	<b>202.595.890,69</b>
Dívida Ativa não Tributária					
Empréstimos e Financiamentos Concedidos			<b>PATRIMÔNIO LÍQUIDO</b>		
(-) Ajuste de Perdas de Créditos a Longo Prazo	(42.772.952,54)	(42.772.952,54)	<b>ESPECIFICAÇÃO</b>		
Demais Créditos e Valores a Longo Prazo			<b>Patrimônio Social e Capital Social</b>		
Investimentos e Aplicações Temporárias a Longo Prazo	1.433.628,40	1.432.391,04	Adiantamento para Futuro Aumento de Capital		
Estoques			Reservas		
VPD Pagas Antecipadamente			Reservas de Capital		
Investimentos			Reservas de Lucros		
Participações Permanentes			Demais Reservas		
Participações Avaliadas pelo Método de Equivalência Patrimonial			Ajustes de Avaliação Patrimonial		
Participações Avaliadas pelo Método de Custo			Resultados Acumulados		
Propriedades para Investimento			Superávits ou Deficits do Exercício	3.126.136,842,34	2.779.973,06
Demais Investimentos Permanentes			Superávits ou Deficits de Exercícios Anteriores	228.160,892,99	297.507.341,10
Imobilizado	824.805.329,79	770.636.913,58	Superávits ou Deficits de Exercícios Anteriores	2.779.973,064,61	2.581.165,026,10
Bens Móveis	167.526.700,70	156.382.097,64	Ajustes de exercícios anteriores	17.082.885,24	(100.960.343,12)
Bens Imóveis	657.278.629,09	614.254.815,94	(-) Ações/Cotas em Tesouraria		
(-) Depreciação, Exaustão e Amortização Acumuladas					
Intangível	840.000,00	840.000,00	<b>TOTAL DO PATRIMÔNIO LÍQUIDO</b>	<b>3.120.186.842,34</b>	<b>2.777.973.064,61</b>
Softwares	840.000,00	840.000,00	<b>TOTAL DO PASSIVO E DO PATRIMÔNIO LÍQUIDO</b>	<b>3.319.108.537,79</b>	<b>2.980.568.955,30</b>
Marcas, Direitos e Patentes Industriais					
Direito de Uso de Imóveis					
<b>Total do Ativo Não Circulante</b>	<b>2.846.569.028,12</b>	<b>2.720.429.104,56</b>			
<b>TOTAL DO ATIVO</b>	<b>3.319.108.537,79</b>	<b>2.980.568.955,30</b>			

  
Adriana G. Paes Mascarim  
Divisão de Contabilidade - SEMFI  
Contadora - CRC 1SP 183.108/0-3

  
Telma Trimer de Oliveira Pereira  
Diretora de Depto. Adm. Financeira  
Secretaria Municipal de Finanças

  
Artur Costa Santos  
Secretário Municipal de Finanças

  
Luciano Almeida  
Prefeito

PREFEITURA DO MUNICÍPIO DE PIRACICABA  
BALANÇO PATRIMONIAL  
01 - DIRETA + FUNDOS

EXERCÍCIO: 2021

PERÍODO (MÊS): DEZEMBRO.

DATA EMISSÃO: 18/04/2022


PÁGINA: 2

QUADRO DOS ATIVOS E PASSIVOS FINANCEIROS E PERMANENTES LEI 4.320/1964		
ATIVO (I)	Exercício Atual	Exercício Anterior
Ativo Financeiro	420.691.138,20	198.758.326,01
Ativo Permanente	2.898.417.399,59	2.781.810.629,29
<b>TOTAL DO ATIVO</b>	<b>3.319.108.537,79</b>	<b>2.980.568.955,30</b>
PASSIVO (II)	Exercício Atual	Exercício Anterior
Passivo Financeiro	118.829.323,13	85.750.436,53
Passivo Permanente	158.168.362,22	174.333.737,28
<b>TOTAL DO PASSIVO</b>	<b>276.997.685,35</b>	<b>260.084.173,81</b>
<b>SALDO PATRIMONIAL (III) = (I - II)</b>	<b>3.042.110.852,44</b>	<b>2.720.484.781,49</b>

QUADRO DAS CONTAS DE COMPENSAÇÃO LEI 4.320/1964		
ATOS POTENCIAIS ATIVOS	Exercício Atual	Exercício Anterior
Garantias e Contra garantias recebidas		
Direitos Conveniados e outros instrumentos congêneres		
Direitos Contratuais		
Outros Atos Potenciais Ativos		
<b>TOTAL DOS ATOS POTENCIAIS ATIVOS</b>		


ATOS POTENCIAIS PASSIVOS	Exercício Atual	Exercício Anterior
Garantias e Contra garantias concedidas		
Obrigações Conveniados e outros instrumentos congêneres		
Obrigações Contratuais	74.782.683,52	71.340.094,81
Outros Atos Potenciais Passivos		
<b>TOTAL DOS ATOS POTENCIAIS PASSIVOS</b>	<b>74.782.683,52</b>	<b>71.340.094,81</b>

QUADRO DO SUPERÁVIT/DÉFICIT FINANCEIRO LEI 4.320/1964		
FONTES DE RECURSOS	EXERCÍCIO ATUAL	EXERCÍCIO ANTERIOR
TESOURO	134.217.199,45	35.648.436,95
TRANSF.E CONV.ESTADUAIS-VINCULADOS	31.928.839,60	5.162.459,23
REC.PROPRIOS FUNDOS ESPECIAIS DE DESP.- VINC.	1.407.974,21	-2.146.836,43
TRANSFERENCIAS E CONVENIOS FEDERAIS-VINCULADO	96.704.293,76	77.229.073,04
OUTRAS FONTES DE RECURSOS	2.526.371,79	1.711.857,26
OPERACOES DE CREDITO	210.119,18	-8.783.452,28
EMENDA PARLAMENTAR - FEDERAL	28.518,61	-140.236,50
RECURSOS EXTRAORCAMENTARIOS	0,00	0,00
TESOURO - EXERCICIOS ANTERIORES	-4.782.553,16	-216.666,68
TRANSF. E CONV.ESTADUAIS-VINC.(EX.ANTERIORES)	0,00	-197.271,10
REC.PROPR.DE FUNDOS ESP.DESP.-VINC.(EX.ANT.)	4.443.442,16	4.213.442,16
TRANSF.E CONV.FED.-VINCULADOS (EX.ANTERIORES)	35.177.609,47	1.002.864,19
OUTRAS FONTES DE RECURSOS - EX. ANTERIORES	0,00	-265.530,00
OPERACOES DE CREDITO - EXERCICIOS ANTERIORES	0,00	0,00
EMENDA PARLAMENTAR - FEDERAL (EX. ANTERIORES)	0,00	-217.950,36
<b>TOTAL DAS FONTES DE RECURSOS</b>	<b>301.861.815,07</b>	<b>113.007.839,48</b>

  
Adriana G. Paes Mascarin  
Divisão de Contabilidade - SEMFI  
Contadora - CRC ISP 183.108/0-3

  
Telma Trimer de Oliveira Pereira  
Diretora de Depto. Adm. Financeira  
Secretaria Municipal de Finanças


  
Artur Costa Santos  
Secretário Municipal de Finanças

  
Luciano Almeida  
Prefeito



ATIVO FINANCEIRO		
TÍTULOS	VALOR	
	EXERCÍCIO ATUAL	EXERCÍCIO ANTERIOR
Caixa e Equivalentes de Caixa	388.530.167,79	171.703.095,77
Créditos e Valores	32.160.970,41	27.055.236,24
Tributos a Recuperar/Compensar	109,95	109,95
Depósitos Restituíveis e Valores Vinculados	24.562.700,96	20.395.844,29
Outros Créditos a Receber e Valores	7.598.159,50	6.659.378,00
Investimentos e Aplicações Temporárias		
<b>TOTAL</b>	<b>420.691.138,20</b>	<b>198.758.326,01</b>

PASSIVO FINANCEIRO		
TÍTULOS	VALOR	
	EXERCÍCIO ATUAL	EXERCÍCIO ANTERIOR
Restos a Pagar Processados/ Não Processados em Liquidação e Não Processados a Pagar	18.478.034,56	14.251.517,54
Pessoal a Pagar	40.936,48	5.353,81
Benefícios Previdenciários		
Benefícios Assistenciais		
Encargos Sociais	7.538.441,83	7.077.567,32
Empréstimos e Financiamentos		
Fornecedores/Contas a Pagar	4.197.246,41	1.334.635,54
Demais Obrigações	1.158.496,60	
Precatórios	5.542.913,24	5.834.093,18
Pessoal	3.190.186,96	5.548.420,35
Benefícios Previdenciários		
Benefícios Assistenciais		
Fornecedores/Contas a Pagar	2.352.726,28	285.666,83
Restos a Pagar Não Processados	78.075.989,90	57.488.283,12
Obrigações Fiscais		
Valores Restituíveis	22.275.298,67	14.010.635,60
Juros e Encargos a Pagar de Empréstimo e Financiamentos		
<b>TOTAL</b>	<b>118.829.323,13</b>	<b>85.750.436,53</b>




Adriana G. Paes Mascarin  
Divisão de Contabilidade - SEMFI  
Contadora - CRC 1SP 183.108/0-3



Telma Trimer de Oliveira Pereira  
Diretora de Depto. Adm. Financeira  
Secretaria Municipal de Finanças



Artur Costa Santos  
Secretário Municipal de Finanças



Luciano Almeida  
Prefeito

PREFEITURA DO MUNICÍPIO DE PIRACICABA  
BALANÇO PATRIMONIAL  
01 - DIRETA + FUNDOS

EXERCÍCIO: 2021


PERÍODO (MÊS): DEZEMBRO..

DATA EMISSÃO: 18/04/2022

PÁGINA: 4

ATIVO PERMANENTE		
TÍTULOS	VALOR	
	EXERCÍCIO ATUAL	EXERCÍCIO ANTERIOR
Créditos e Valores	2.032.864.968,06	1.951.828.336,99
Créditos Tributários a Receber	2.271.888,32	2.271.888,32
Clientes		
Adiantamentos Concedidos	11.071.829,45	2.005.467,47
Dívida Ativa Tributária	2.062.263.022,47	1.990.292.752,48
Dívida Ativa não Tributária		
Créditos Previdenciários a Receber		
Demais Créditos e Valores	31.180,36	31.180,36
(-) Ajustes de Perdas de Créditos e Valores	(42.772.952,54)	(42.772.952,54)
Investimento e Aplicações Temporárias	1.433.628,40	1.432.391,04
Estoques	38.473.473,34	57.071.988,53
Ativo não Circulante Mantido para Venda		
VPD Pagas Antecipadamente		
Imobilizado	824.805.329,79	770.636.913,58
Bens Móveis	167.526.700,70	156.382.097,64
Bens Imóveis	657.278.629,09	614.254.815,94
Intangível	840.000,00	840.000,00
Diferido		
<b>TOTAL</b>	<b>2.898.417.399,59</b>	<b>2.781.810.629,29</b>

PASSIVO PERMANENTE		
TÍTULOS	VALOR	
	EXERCÍCIO ATUAL	EXERCÍCIO ANTERIOR
Obrigações Trabalhistas, Previdenciárias e Assistenciais a Pagar	29.282.270,21	47.061.764,79
Pessoal a Pagar		17.062.780,91
Benefícios Previdenciários		
Benefícios Assistenciais		
Encargos Sociais	29.282.270,21	29.941.483,88
Empréstimos e Financiamentos	74.782.685,52	71.436.608,46
Fornecedores/Contas a Pagar	12.175.949,76	13.427.196,25
Procedimentos	21.335.962,52	17.831.757,86
Pessoal	18.790.797,34	11.483.731,67
Benefícios Previdenciários		
Benefícios Assistenciais		
Fornecedores/Contas a Pagar	2.545.165,18	6.348.026,19
Obrigações Fiscais	19.122.115,27	23.013.486,44
Provisões		
Demais Obrigações	1.469.378,94	1.600.423,88
Resultado Diferido		
<b>TOTAL</b>	<b>158.168.362,22</b>	<b>174.333.737,28</b>

  
Adriana G. Paes Mascarim  
Divisão de Contabilidade - SEMFI  
Contadora - CRC ISP 183.108/0-3

  
Telma Trimer de Oliveira Pereira  
Diretora de Depto. Adm. Financeira  
Secretaria Municipal de Finanças

  
Artur Costa Santos  
Secretário Municipal de Finanças

  
Luciano Almeida  
Prefeito

PREFEITURA DO MUNICÍPIO DE PIRACICABA  
 DEMONSTRAÇÃO DAS VARIAÇÕES PATRIMONIAIS  
 01 - DIRETA + FUNDOS

EXERCÍCIO: 2021

PERÍODO (MÊS): DEZEMBRO.

DATA EMISSÃO: 18/04/2022

PÁGINA: 1

VARIAÇÕES PATRIMONIAIS QUANTITATIVAS		
	Exercício Atual	Exercício Anterior
<b>VARIAÇÕES PATRIMONIAIS AUMENTATIVAS</b>		
Impostos, Taxas e Contribuições de Melhoria	632.552.828,30	549.340.593,38
Impostos	594.053.847,20	516.164.224,20
Taxas	38.495.401,73	33.148.101,97
Contribuições de Melhoria	3.579,37	28.177,21
Contribuições		
Contribuições Sociais		
Contribuições de Intervenção no Domínio Econômico		
Contribuição de Iluminação Pública		
Contribuições de Interesse das Categorias Profissionais		
Exploração e Venda de Bens, Serviços e Direitos	2.564.812,64	1.389.685,57
Venda de Mercadorias		
Venda de Produtos		
Exploração de Bens e Direitos e Prestação de Serviços	2.564.812,64	1.389.685,57
Variações Patrimoniais Aumentativas Financeiras	16.410.609,25	98.337.010,14
Juros e Encargos de Empréstimos e Financiamentos Concedidos		
Juros e Encargos de Mora	1.571.798,85	94.448.651,58
Variações Monetárias e Cambiais		
Descontos Financeiros Obitidos		
Remaneração de Depósitos Bancários e Aplicações Financeiras	9.758.529,26	966.067,77
Outras Variações Patrimoniais Aumentativas – Financeiras	5.080.281,14	2.922.291,09
Transferências e Delegações Recebidas	2.505.901.241,29	2.437.641.211,07
Transferências Intragovernamentais	1.435.768.963,30	1.453.406.499,30
Transferências Intergovernamentais	1.065.185.084,71	982.921.274,14
Transferências das Instituições Privadas	852.219,70	
Transferências das Instituições Multigovernamentais		
Transferências de Consórcios Públicos		
Transferências do Exterior		
Execução Orçamentária Delegada de Entes		
Transferências de Pessoas Físicas		
Outras Transferências e Delegações Concedidas	4.094.973,58	1.313.437,63
Valorização e Ganhos com Ativos	4.682.406,17	8.028.432,13
Reavaliação de Ativos		
Ganhos com Alienação	89.700,00	18.608,84
Ganhos com Incorporação de Ativos	4.591.148,76	7.998.732,91
Ganhos com Desincorporação de Passivos	1.557,41	11.090,38
Reversão de Redução a valor Recuperável		
Outras Variações Patrimoniais Aumentativas	17.990.021,47	16.419.540,95
Variação Patrimonial Aumentativa a Classificar		
Resultado Positivo de Participações		
Reversão de Provisões e Ajustes de Perdas		2.925.125,49
Diversas Variações Patrimoniais Aumentativas	17.990.021,47	13.494.415,06
<b>TOTAL DA VARIAÇÃO PATRIMONIAL AUMENTATIVA (I)</b>	<b>3.180.101.919,12</b>	<b>3.111.156.383,54</b>

Adriana G. Paes Mascarin  
 Divisão de Contabilidade - SEMFI  
 Contadora - CRC ISP 183.108/O-3

Telma Trimer de Oliveira Pereira  
 Diretora de Depto. Adm. Financeira  
 Secretária Municipal de Finanças

Artur Costa Santos  
 Secretário Municipal de Finanças

Luciano Almeida  
 Prefeito

PREFEITURA DO MUNICÍPIO DE PIRACICABA  
DEMONSTRAÇÃO DAS VARIAÇÕES PATRIMONIAIS  
01 - DIRETA + FUNDOS


EXERCÍCIO: 2021

PERÍODO (MÊS): DEZEMBRO.

DATA EMISSÃO: 18/04/2022

PÁGINA: 2

VARIAÇÕES PATRIMONIAIS DIMINUTIVAS		
Pessoal e Encargos	616.360.362,81	623.991.211,86
Remuneração a Pessoal	490.608.538,51	498.705.049,79
Encargos Patronais	111.336.770,27	113.599.683,18
Benefícios a Pessoal	737.085,29	816.394,48
Outras Variações Patrimoniais Diminutivas – Pessoal e Encargos	13.677.968,74	10.870.084,41
Benefícios Previdenciários e Assistenciais	368.052,29	364.403,73
Aposentadorias e Reformas	22.066,98	22.573,22
Pensões	340.703,55	334.779,01
Benefícios de Prestação Continuada		
Benefícios Eventuais		
Políticas Públicas de Transferência de Renda		
Outros Benefícios Previdenciários e Assistenciais	5.281,76	7.051,50
Uso de Bens, Serviços e Consumo de Capital Fixo	407.295.683,41	372.232.472,93
Uso de Material de Consumo	97.427.564,53	77.726.508,33
Serviços	309.868.118,88	294.505.964,60
Depreciação, Amortização de Exaustão		
Variações Patrimoniais Diminutivas Financeiras	10.297.098,36	7.208.384,49
Juros e Encargos de Empréstimos de Financiamentos Obtidos	6.243.056,58	5.538.923,71
Juros e Encargos de Mora	2.069.591,76	988.030,87
Variações Monetárias e Cambiais		
Descontos Financeiros Concedidos		
Outras Variações Patrimoniais Diminutivas - Financeiras	1.984.450,02	681.429,91
Transferências e Delegações Concedidas	1.791.746.482,36	1.785.947.999,69
Transferências Intragovernamentais	1.596.754.092,84	1.575.425.715,74
Transferências Intergovernamentais	487.468,96	424.708,98
Transferências a Instituições Privadas	194.504.920,36	210.097.574,97
Transferências a Instituições Multigovernamentais		
Transferências a Consórcios Públicos		
Transferências ao Exterior		
Execução Orçamentária Delegada a Entes		
Outras Transferências e Delegações Concedidas		
Desvalorização e Perda de Ativos e Incorporações	1.418.122,25	583.100,05
Reavaliação, Redução a Valor Recuperável e Ajustes		
Perdas com Alienação		
Perdas Involuntárias		
Incorporação de Passivos		
Desincorporação de Ativos	1.418.122,25	583.100,05
Tributárias	13.566.802,67	12.578.649,31
Impostos, Taxas e Contribuições de Melhoria		
Contribuições	13.566.802,67	12.578.649,31
Custo das Mercadorias Vendidas, dos Produtos		
Custo de Produtos Vendidos		
Outras Variações Patrimoniais Diminutivas	13.888.422,48	10.481.779,75
Premiações	13.871,98	96.520,00
Resultado Negativo de Participações		
Incentivos	199.837,30	210.006,52
Subvenções Econômicas		
Participações e Contribuições		
VPI de Constituição de Provisões		
Diversas Variações Patrimoniais Diminutivas	13.674.713,20	10.175.253,23
<b>TOTAL DA VARIAÇÃO PATRIMONIAL DIMINUTIVA (II)</b>	<b>2.854.941.026,63</b>	<b>2.813.388.001,81</b>
<b>RESULTADO PATRIMONIAL DO PERÍODO (III) = (I - II)</b>	<b>325.160.892,49</b>	<b>297.768.381,73</b>



Adriana G. Paes Mascarim  
Divisão de Contabilidade - SEMFI  
Contadora - CRC ISP 183.108/0-3



Telma Trimer de Oliveira Pereira  
Diretora de Depto. Adm. Financeiro



Artur Costa Santos  
Secretário Municipal de Finanças

Secretaria Municipal de Finanças



Luciano Almeida  
Prefeito

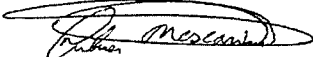
PREFEITURA DO MUNICÍPIO DE PIRACICABA  
 DEMONSTRATIVO DA DÍVIDA FLUTUANTE  
 DIRETA + FUNDOS


EXERCÍCIO: 2021  
 ANEXO 17 DA LEI 4.320/64

REFERÊNCIA: DEZEMBRO  
 19/04/2022 FOLHA: 1

TÍTULOS	SALDO DO EXERCÍCIO ANTERIOR	MOVIMENTO DO EXERCÍCIO		SALDO PARA O EXERCÍCIO SEGUINTE
		INSCRIÇÃO RS	BAINA RS	
<b>RESTOS A PAGAR</b>				
RESTOS A PAGAR PROCESSADOS	8.417.424,63	12.935.121,32	8.417.424,63	12.935.121,32
RESTOS A PAGAR NÃO PROCESSADOS	57.488.283,12	69.870.188,12	49.282.481,34	78.075.989,90
<b>SUBTOTAL</b>	<b>65.905.707,75</b>	<b>82.805.309,44</b>	<b>57.699.905,97</b>	<b>91.011.111,22</b>
<b>SERVIÇO DA DÍVIDA</b>				
SERVIÇO DA DÍVIDA A PAGAR		12.295.109,76	12.295.109,76	
<b>SUBTOTAL</b>		<b>12.295.109,76</b>	<b>12.295.109,76</b>	
<b>PRECATÓRIOS</b>				
PRECATÓRIOS A PAGAR	5.834.093,18	40.300.582,37	40.591.762,31	5.542.913,24
<b>SUBTOTAL</b>	<b>5.834.093,18</b>	<b>40.300.582,37</b>	<b>40.591.762,31</b>	<b>5.542.913,24</b>
<b>OUTROS CREDORES</b>				
ENTIDADES E AGENTES		142.073.583,84	140.915.087,24	1.158.496,60
<b>SUBTOTAL</b>		<b>142.073.583,84</b>	<b>140.915.087,24</b>	<b>1.158.496,60</b>
<b>CONSIGNAÇÕES E DEPÓSITOS</b>				
CONSIGNAÇÕES	4.475.875,66	236.164.528,76	231.980.694,54	8.659.709,88
DEPÓSITOS DE DIVERSAS ORIGENS	9.534.759,94	44.662.634,71	40.581.805,86	13.615.588,79
<b>SUBTOTAL</b>	<b>14.010.635,60</b>	<b>280.827.163,47</b>	<b>272.562.500,40</b>	<b>22.275.298,67</b>
<b>TOTAL</b>	<b>85.750.436,53</b>	<b>558.301.748,88</b>	<b>524.064.365,68</b>	<b>119.987.819,73</b>

As notas explicativas são partes integrantes das demonstrações contábeis


  
 Adriana G. Paes Mascarim  
 Divisão de Contabilidade - SEMFI  
 Contadora - CRC ISF 183.108/0-3


  
 Telma Trimer de Oliveira Pereira  
 Diretora de Depto. Adm. Financeira  
 Secretária Municipal de Finanças

  
 Artur Costa Santos  
 Secretário Municipal de Finanças

  
 Luciano Almeida  
 Prefeito

DADOS BÁSICOS							SALDO INICIAL	MOVIMENTAÇÕES À CRÉDITO NO EXERCÍCIO				MOVIMENTAÇÕES À DÉBITO NO EXERCÍCIO			SALDO FINAL
Discriminação	Nº Processo/Contrato/ Parcelamento	Legislação	Data Assinatura	Data Final Prevista	Prazo	Valores Contratados	31-dez-20	Reajustes (Atualização Monetária)	Liberações e Inscrição	Outros (*)	Pagto. Principal	Pagto. Juros	Outros (*)	31-dez-21	
PARCELAMENTO PREVIDENCIÁRIO							25.133.976,42	1.255.855,75	0,00	0,00	966.136,27	622.624,06	0,00	24.801.071,84	
FMP - INSS-PPM - PGM	1234831		23/07/2017	31/03/2033	200	16.144.795,57	15.948.612,44	489.546,80	0,00	0,00	480.817,47	510.920,07	0,00	15.446.421,70	
FMP - INSS-PPM - RFB	13888722804/2017-23		29/07/2017	28/02/2033	200	26.835.859,16	9.185.363,98	766.308,95	0,00	0,00	485.318,80	111.703,99	0,00	9.354.650,14	
PARCELAMENTO TRIBUTÁRIO							23.033.486,04	634.815,44	0,00	0,00	2.966.113,41	1.580.072,80	0,00	19.122.115,27	
FMP - PASEP-FRT - RFB	01		10/02/2017	31/01/2027	120	22.392.921,41	18.681.315,94	512.182,05	0,00	0,00	2.508.007,20	619.540,42	0,00	16.065.950,37	
FMP - PASEP-PARCELAMENTO ORDINÁRIO - RFB	13.888-002284/200503		11/04/2019	31/03/2024	60	2.225.689,80	1.512.927,06	42.937,03	0,00	0,00	159.819,36	324.813,27	0,00	1.071.231,46	
FMP - PASEP-PARCELAMENTO ORDINÁRIO - PGM	2389937		11/03/2019	31/01/2024	59	4.197.906,82	2.839.243,04	79.696,36	0,00	0,00	298.286,85	635.719,11	0,00	1.984.933,44	
PARCELAMENTO TRABALHISTA							6.407.931,34	170.369,56	0,00	0,00	593.079,32	34.644,27	0,00	5.950.577,31	
FMP - DÉBITOS TRABALHISTAS - PERT - PGM	1379196		31/08/2017	31/01/2030	150	2.411.802,94	1.600.423,68	47.452,18	0,00	0,00	143.852,85	34.644,27	0,00	1.469.378,94	
FMP - FGTS - CEF	2014002009		09/05/2014	09/05/2029	180	7.472.901,57	4.807.507,46	122.917,38	0,00	0,00	449.226,47	-	0,00	4.481.198,37	
FINANCIAMENTOS E EMPRÉSTIMOS							71.436.608,46	7.823.666,58	6.847.322,69	0,00	5.116.890,53	6.208.021,68	0,00	74.782.685,52	
FMP - C.E.F. - PRO TRANSPORTE - MOBILIDADE URBANA	0408.331/33/2014		13/02/2014	13/11/2037	240	52.687.000,00	51.167.115,45	5.803.619,00	0,00	0,00	1.689.721,15	4.199.703,88	0,00	51.081.309,42	
FMP - C.E.F. - PRO-TRANSPORTE - PAVIMENTAÇÃO DE VIAS	0412.575-64/2015		30/12/2015	02/06/2038	240	10.000.000,00	7.632.406,59	732.025,84	1.789.058,79	0,00	276.662,43	720.443,91	0,00	9.156.384,88	
FMP - CEF - PROGRAMA FINISA	006/71013-4		04/06/2020	04/07/2030	120	15.000.000,00	1.084.997,30	545.322,77	5.020.263,90	0,00	0,00	480.672,10	0,00	6.169.911,87	
FMP - B.BRASIL - CPAC - PAVIMENTAÇÃO DE VIAS	20/02000-7		30/05/2017	15/05/2024	83	10.028.042,19	5.029.174,47	346.610,81	0,00	0,00	1.449.837,36	368.726,80	0,00	3.557.221,12	
FMP - B.BRASIL - PROGRAMA EFICIÊNCIA MUNICIPAL	20/02001-5		09/09/2019	10/09/2024	60	7.000.000,00	6.522.914,65	396.088,16	38.000,00	0,00	1.700.669,59	438.474,99	0,00	4.817.858,23	
OUTRAS DÍVIDAS CONTRATUAIS							13.427.196,25	4.236.737,51	0,00	0,00	5.487.984,00	0,00	0,00	12.175.949,76	
FMP - PARCELAMENTO TRANSPORTE COLETIVO DE PIRACICABA SPE LT	94021/2020		07/05/2020	31/12/2023	40	29.826.000,00	13.427.196,25	4.236.737,51	0,00	0,00	5.487.984,00	0,00	0,00	12.175.949,76	
PRECATÓRIO JUDICIAIS							17.831.757,86	3.074.128,66	25.096.892,40	0,00	24.666.816,40	0,00	0,00	21.335.962,52	
FMP - PRECATÓRIOS							17.831.757,86	3.074.128,66	25.096.892,40	0,00	24.666.816,40	0,00	0,00	21.335.962,52	
TOTAL DA DÍVIDA FUNDADA							157.270.956,37	17.195.573,50	31.944.215,09	0,00	39.797.019,93	8.445.362,81	0,00	158.168.362,22	

  
Adriana G. Paes Mascarin  
Divisão de Contabilidade - SEMFI  
Contadora - CRC ISP 183.108/0-3

  
Telma Trimer de Oliveira Pereira  
Diretora de Depto. Adm. Financeira  
Secretaria Municipal de Finanças

  
Artur Costa Santos  
Secretário Municipal de Finanças

  
Luciano Almeida  
Prefeito

PREFEITURA DO MUNICÍPIO DE PIRACICABA  
BALANÇO FINANCEIRO -  
CONSOLIDADO

EXERCÍCIO: 2021


PERÍODO (MÊS): DEZEMBRO.


DATA EMISSÃO: 26/04/2022

PÁGINA: 1

INGRESSOS			DISPÊNDIOS		
ESPECIFICAÇÃO	Exercício Atual	Exercício Anterior	ESPECIFICAÇÃO	Exercício Atual	Exercício Anterior
Receita Orçamentária (I)	2.001.479.487,17	1.818.063.969,51	Despesa Orçamentária (VI)	1.779.942.733,99	1.715.223.101,94
Ordinária	1.589.510.854,45	1.371.690.772,04	Ordinária	820.597.380,90	850.060.968,93
Vinculada	562.038.528,03	571.300.350,40	Vinculada	959.435.353,09	865.162.133,01
Alienação de Bens	93.986,28	6.328,27	Alienação de Bens		779.346,01
Contribuição de Intervenção no Domínio Econômico	138.277,23	203.633,10	Contribuição de Intervenção no Domínio Econômico		
Recursos Vinculados à Educação	293.070.013,29	223.448.658,30	Recursos Destinados à Educação	379.460.451,94	337.934.030,78
Recursos Vinculados à Saúde	163.335.265,80	209.254.470,23	Recursos Destinados à Saúde	451.146.149,41	452.234.999,76
Recursos Vinculados à Trânsito	14.875.116,11	13.425.960,07	Recursos Destinados à Trânsito	17.501.473,01	20.902.039,85
Recursos Vinculados à Seguridade Social	4.101.845,16	4.536.710,09	Recursos Destinados à Seguridade Social	6.567.669,09	6.131.342,25
Recursos Vinculados à Previdência Social	66.197.393,79	64.229.755,47	Recursos Destinados à Previdência Social	92.013.498,61	36.443.764,60
Royalties da Exploração do Petróleo e Gás Natural	1.622.876,90		Royalties da Exploração do Petróleo e Gás Natural	2.221.280,38	
Convênio com Recursos Ordinários	8.445.922,59	50.581.555,52	Convênio com Recursos Ordinários	5.025.418,40	3.715.829,91
Transferências Especiais da União	10.157.830,88	5.613.279,35	Desvinculação de Receitas Municipais - DRM		
(-) Deduções da Receita	-150.069.885,31	-124.927.152,93	Transferências Especiais da União	5.499.412,25	7.020.779,85
Transferências Financeiras Recebidas (II)	184.029.094,30	144.366.081,16	Transferências Financeiras Concedidas (VII)	177.938.344,97	144.348.166,54
Transferências Recebidas para a Execução Orçamentária	184.029.094,30	144.366.081,16	Transferências Concedidas para a Execução Orçamentária	177.938.344,97	144.348.166,54
Transferências Recebidas Independentes de Execução Orçamentária			Transferências Concedidas Independentes Execução Orçamentária		
Outras Transferências Recebidas			Outras Transferências Concedidas		
Recebimentos Extra-Orçamentários (III)	2.152.449.298,18	2.292.111.246,77	Pagamentos Extra-Orçamentários (VIII)	2.121.658.018,67	2.286.668.053,24
Inscrição de Restos a Pagar Não Processados	87.273.685,58	69.818.343,99	Pagamentos de Restos a Pagar Não Processados	49.165.039,72	47.061.313,76
Inscrição de Restos a Pagar Processados	15.168.914,42	11.320.673,53	Pagamentos de Restos a Pagar Processados	11.319.037,62	22.968.965,60
Depósitos Restituíveis e Valores Vinculados	417.291.099,89	388.613.840,29	Depósitos Restituíveis e Valores Vinculados	408.654.571,19	393.797.770,23
Outros Recebimentos Extraorçamentários	1.632.715.598,29	1.822.358.388,96	Outros Pagamentos Extraorçamentários	1.652.519.370,14	1.822.840.003,63
Saldo em Espécie do Exercício Anterior (IV)	404.260.495,44	295.958.519,72	Saldo em Espécie para o Exercício Seguinte (IX)	662.679.287,46	404.260.495,44
Caixa e Equivalentes de Caixa	195.438.781,38	110.308.530,31	Caixa e Equivalentes de Caixa	421.653.133,22	195.438.781,38
Aplicações Financeiras de Liquidez Imediata	12.629.719,06	16.126.396,63	Aplicações Financeiras de Liquidez Imediata	15.005.304,63	12.629.719,06
Investimentos e Aplicações Temporárias a Curto Prazo	196.191.995,00	169.523.592,78	Investimentos e Aplicações Temporárias a Curto Prazo	226.020.849,61	196.191.995,00
<b>TOTAL (V) = (I+II+III+IV)</b>	<b>4.742.218.385,09</b>	<b>4.550.499.817,16</b>	<b>TOTAL (X) = (VI+VII+VIII+IX)</b>	<b>4.742.218.385,09</b>	<b>4.550.499.817,16</b>

Base de informações referente a 04/04/2022

  
Adriana G. Paes Mascaram  
Divisão de Contabilidade - SEMFI  
Contadora - CRC ISP 183.108/0-3

  
Telma Trimer de Oliveira Pereira  
Diretora de Depto. Adm. Financeira  
Secretaria Municipal de Finanças

  
Artur Costa Santos  
Secretário Municipal de Finanças

  
Luciano Almeida  
Prefeito

PREFEITURA DO MUNICÍPIO DE PIRACICABA  
BALANÇO ORÇAMENTÁRIO  
CONSOLIDADO


EXERCÍCIO: 2021


PERÍODO (MÊS): DEZEMBRO

DATA EMISSÃO: 18/04/2022

PÁGINA: 1

RECEITAS ORÇAMENTÁRIAS	PREVISÃO INICIAL	PREVISÃO ATUALIZADA (a)	RECEITAS REALIZADAS (b)	SALDO c = (b-a)
<b>RECEITAS CORRENTES</b>	<b>1.854.285.500,00</b>	<b>1.854.285.500,00</b>	<b>1.986.946.191,23</b>	<b>132.660.691,23</b>
<b>RECEITA TRIBUTÁRIA</b>	<b>563.770.000,00</b>	<b>563.770.000,00</b>	<b>561.970.848,05</b>	<b>(1.799.151,95)</b>
Impostos	504.600.000,00	504.600.000,00	509.329.673,00	4.729.673,00
Taxas	58.540.000,00	58.540.000,00	52.637.595,68	(5.902.404,32)
Contribuição de Melhoria	630.000,00	630.000,00	3.579,37	(626.420,63)
<b>RECEITA DE CONTRIBUIÇÕES</b>	<b>70.500.000,00</b>	<b>70.500.000,00</b>	<b>57.162.389,70</b>	<b>(13.337.610,30)</b>
Contribuições Sociais	70.500.000,00	70.500.000,00	57.162.389,70	(13.337.610,30)
Contribuições Econômicas				
Contribuição para o Custeio do serviço de Iluminação Pública				
<b>RECEITA PATRIMONIAL</b>	<b>13.171.000,00</b>	<b>13.171.000,00</b>	<b>19.632.847,94</b>	<b>6.461.847,94</b>
Exploração do Patrimônio Imobiliário do Município	3.140.000,00	3.140.000,00	3.958.256,53	818.256,53
Valores Mobiliários	10.031.000,00	10.031.000,00	15.674.591,41	5.643.591,41
Delegação de Serviços Públicos Mediante Concessão, Permissão, Autorização ou Licença				
Exploração de Recursos Naturais				
Exploração do Patrimônio Intangível				
Cessão de Direitos				
Demais Receitas Patrimoniais				
<b>RECEITA AGROPECUÁRIA</b>				
<b>RECEITA INDUSTRIAL</b>				
<b>RECEITA DE SERVIÇOS</b>	<b>258.175.000,00</b>	<b>258.175.000,00</b>	<b>252.110.028,28</b>	<b>(6.064.971,72)</b>
<b>TRANSFERÊNCIAS CORRENTES</b>	<b>904.630.800,00</b>	<b>904.630.800,00</b>	<b>1.060.984.808,87</b>	<b>156.354.008,87</b>
Transferências da União e de suas Entidades	246.910.800,00	246.910.800,00	287.429.456,62	40.518.656,62
Transferências dos Estados e do Distrito Federal e de suas Entidades	488.535.000,00	488.535.000,00	553.847.676,18	65.312.676,18
Transferências dos Municípios e de suas Entidades	1.185.000,00	1.185.000,00	1.198.367,80	13.367,80
Transferências de Instituições Privadas				
Transferências de Outras Instituições Públicas	168.000.000,00	168.000.000,00	218.509.308,27	50.509.308,27
Transferências do Exterior				
Transferências de Pessoas Físicas				
Transferências Provenientes de Depósitos Não Identificados				
<b>OUTRAS RECEITAS CORRENTES</b>	<b>44.038.700,00</b>	<b>44.038.700,00</b>	<b>35.085.268,39</b>	<b>(8.953.431,61)</b>
Multas Administrativas, Contratuais e Judiciais	23.487.200,00	23.487.200,00	14.272.480,60	(9.214.719,40)
Indenizações, Restituições e Ressarcimentos	1.735.000,00	1.735.000,00	1.911.062,61	176.062,61
Bens, Direitos e Valores Incorporados ao Patrimônio Público	30.000,00	30.000,00		(30.000,00)
Demais Receitas Correntes	18.786.500,00	18.786.500,00	18.901.725,18	115.225,18
<b>RECEITAS DE CAPITAL</b>	<b>19.180.000,00</b>	<b>19.180.000,00</b>	<b>14.533.305,94</b>	<b>(4.646.694,06)</b>
<b>OPERAÇÕES DE CRÉDITO</b>	<b>14.168.000,00</b>	<b>14.168.000,00</b>	<b>8.823.587,78</b>	<b>(5.344.412,22)</b>
Operações de Crédito Internas	14.168.000,00	14.168.000,00	8.823.587,78	(5.344.412,22)
Operações de Crédito Externas				
<b>ALIENAÇÃO DE BENS</b>	<b>800.000,00</b>	<b>800.000,00</b>	<b>595.332,00</b>	<b>(204.668,00)</b>
Alienação de Bens Móveis	800.000,00	800.000,00	595.332,00	(204.668,00)
Alienação de Bens Imóveis				
Alienação de Bens Intangíveis				
<b>AMORTIZAÇÕES DE EMPRÉSTIMOS</b>				
<b>TRANSFERÊNCIAS DE CAPITAL</b>	<b>4.211.000,00</b>	<b>4.211.000,00</b>	<b>5.114.386,16</b>	<b>903.386,16</b>
Transferências da União e de suas Entidades	3.111.000,00	3.111.000,00	1.982.072,73	(1.128.927,27)
Transferências dos Estados e do Distrito Federal e de suas Entidades	1.100.000,00	1.100.000,00	2.280.093,73	1.180.093,73
Transferências dos Municípios e de suas Entidades				
Transferências de Instituições Privadas			852.219,70	852.219,70
Transferências de Outras Instituições Públicas				
Transferências do Exterior				
Transferências de Pessoas Físicas				
Transferências Provenientes de Depósitos Não Identificados				
<b>OUTRAS RECEITAS DE CAPITAL</b>	<b>1.000,00</b>	<b>1.000,00</b>		<b>(1.000,00)</b>
Integralização do Capital Social	1.000,00	1.000,00		(1.000,00)
Demais Receitas de Capital				
<b>SUBTOTAL DAS RECEITAS (I)</b>	<b>1.873.465.500,00</b>	<b>1.873.465.500,00</b>	<b>2.001.479.497,17</b>	<b>128.013.997,17</b>
<b>REFINANCIAMENTO (II)</b>				
<b>OPERAÇÕES DE CRÉDITO INTERNAS</b>				
<b>OPERAÇÕES DE CRÉDITO EXTERNAS</b>				
<b>SUBTOTAL COM FINANCIAMENTO (III) = (I+II)</b>	<b>1.873.465.500,00</b>	<b>1.873.465.500,00</b>	<b>2.001.479.497,17</b>	<b>128.013.997,17</b>
<b>DÉFICIT (IV)</b>				
<b>TOTAL (V) = (III + IV)</b>	<b>1.873.465.500,00</b>	<b>1.873.465.500,00</b>	<b>2.001.479.497,17</b>	<b>128.013.997,17</b>
<b>SALDOS DE EX. ANTERIORES</b>				
<b>(UTILIZADOS PARA CRÉDITOS ADICIONAIS)</b>				
Recursos Arrecadados em Exercícios Anteriores		77.759.785,64		
Superávit Financeiro		77.759.785,64		
Reabertura de créditos adicionais				

  
Adriana G. Paes Mascarin  
Divisão de Contabilidade - SEMFI  
Contadora - CRC ISP 183.108/0-3

  
Telma Trimer de Oliveira Pereira  
Diretora de Depto. Adm. Financeira  
Secretaria Municipal de Finanças

  
Artur Costa Santos  
Secretário Municipal de Finanças

  
Luciano Almeida  
Prefeito



PREFEITURA DO MUNICÍPIO DE PIRACICABA  
BALANÇO ORÇAMENTÁRIO  
CONSOLIDADO

EXERCÍCIO: 2021

PERÍODO (MÊS): DEZEMBRO

DATA EMISSÃO: 18/04/2022

PÁGINA: 2

DESPESAS ORÇAMENTÁRIAS	DOTAÇÃO INICIAL (d)	DOTAÇÃO ATUALIZADA (e)	DESPESAS EMPENHADAS (f)	DESPESAS LIQUIDADAS (g)	DESPESAS PAGAS (h)	SALDO DA DOTAÇÃO (i)=(d-f)
DESPESAS CORRENTES	1.756.399.237,00	1.903.930.158,87	1.726.213.174,41	1.653.381.185,27	1.638.487.888,24	177.716.984,46
PESSOAL E ENCARGOS SOCIAIS	889.317.000,00	924.790.571,96	849.266.249,11	849.264.623,71	841.476.663,68	75.524.322,85
JUROS E ENCARGOS DA DÍVIDA	8.000.000,00	8.439.000,00	8.427.665,44	8.427.665,44	8.427.665,44	11.334,56
OUTRAS DESPESAS CORRENTES	859.082.237,00	970.700.586,91	868.519.259,86	795.688.896,12	788.583.559,12	102.181.327,05
DESPESAS DE CAPITAL	64.525.163,00	73.349.212,92	35.164.115,74	20.722.419,30	20.516.780,30	38.185.097,18
INVESTIMENTOS	64.525.163,00	73.349.212,92	35.164.115,74	20.722.419,30	20.516.780,30	38.185.097,18
INVERSÕES FINANCEIRAS						
RESERVA DE CONTINGÊNCIA	35.780.000,00	34.287.500,00				34.287.500,00
RESERVA DO RPPS						
<b>SUBTOTAL DAS DESPESAS (VI)</b>	<b>1.856.704.400,00</b>	<b>2.011.566.871,79</b>	<b>1.761.377.290,15</b>	<b>1.674.103.604,57</b>	<b>1.659.004.668,54</b>	<b>250.189.581,64</b>
AMORTIZAÇÃO DA DÍVIDA/ REFINANCIAMENTO (VII)	16.761.100,00	18.629.100,00	18.565.443,84	18.565.443,84	18.495.465,45	63.656,16
Amortização da Dívida Interna	16.761.100,00	18.629.100,00	18.565.443,84	18.565.443,84	18.495.465,45	63.656,16
Dívida Mobiliária						
Outras Dívidas	16.761.100,00	18.629.100,00	18.565.443,84	18.565.443,84	18.495.465,45	63.656,16
Amortização da Dívida Externa						
Dívida Mobiliária						
Outras Dívidas						
<b>SUBTOTAL COM REFINANCIAMENTO (VIII) = (VI + VII)</b>	<b>1.873.465.500,00</b>	<b>2.030.195.971,79</b>	<b>1.779.942.733,99</b>	<b>1.692.669.048,41</b>	<b>1.677.500.133,99</b>	<b>250.253.237,80</b>
SUPERÁVIT (IX)			221.536.763,18			
<b>TOTAL (X) = (VIII + IX)</b>	<b>1.873.465.500,00</b>	<b>2.030.195.971,79</b>	<b>2.001.479.497,17</b>	<b>1.692.669.048,41</b>	<b>1.677.500.133,99</b>	<b>250.253.237,80</b>
RESERVA DO RPPS						


ANEXO 1 - DEMONSTRATIVO DE EXECUÇÃO DOS RESTOS A PAGAR NÃO PROCESSADOS:


RESTOS A PAGAR NÃO PROCESSADOS	INSCRITOS		LIQUIDADOS (c)	PAGOS (d)	CANCELADOS (e)	SALDO (f)=(a+b-c-e)
	EM EXERCÍCIOS ANTERIORES (a)	EM 31 DE DEZEMBRO DO EXERCÍCIO ANTERIOR (b)				
DESPESAS CORRENTES	968.525,86	49.323.212,62	34.683.650,50	34.683.650,50	11.272.659,14	4.335.428,84
PESSOAL E ENCARGOS SOCIAIS	200.453,27	405.553,67	314.664,13	314.664,13	291.342,81	
JUROS E ENCARGOS DA DÍVIDA		6.675,27	6.675,27	6.675,27		
OUTRAS DESPESAS CORRENTES	768.072,59	48.910.983,68	34.362.311,10	34.362.311,10	10.981.316,33	4.335.428,84
DESPESAS DE CAPITAL	917.569,84	20.495.131,37	14.481.389,22	14.481.389,22	3.056.689,05	3.874.622,94
INVESTIMENTOS	917.569,84	20.440.092,98	14.426.350,83	14.426.350,83	3.056.689,05	3.874.622,94
INVERSÕES FINANCEIRAS						
AMORTIZAÇÃO DA DÍVIDA		55.038,39	55.038,39	55.038,39		
<b>TOTAL</b>	<b>1.886.095,70</b>	<b>69.818.343,99</b>	<b>49.165.039,72</b>	<b>49.165.039,72</b>	<b>14.329.348,19</b>	<b>8.210.051,78</b>


ANEXO 2 - DEMONSTRATIVO DE EXECUÇÃO DOS RESTOS A PAGAR PROCESSADOS E NÃO PROCESSADOS LIQUIDADOS:

RESTOS A PAGAR PROCESSADOS E NÃO PROCESSADOS LIQUIDADOS	INSCRITOS		PAGOS (g)	CANCELADOS (h)	SALDO (i)=(a+b-c-d)
	EM EXERCÍCIOS ANTERIORES (a)	EM 31 DE DEZEMBRO DO EXERCÍCIO ANTERIOR (b)			
DESPESAS CORRENTES		10.769.340,05	10.767.704,14	1.635,91	
PESSOAL E ENCARGOS SOCIAIS		7.647.551,85	7.647.551,85		
JUROS E ENCARGOS DA DÍVIDA					
OUTRAS DESPESAS CORRENTES		3.121.788,20	3.120.152,29	1.635,91	
DESPESAS DE CAPITAL		551.333,48	551.333,48		
INVESTIMENTOS		450.274,64	450.274,64		
INVERSÕES FINANCEIRAS					
AMORTIZAÇÃO DA DÍVIDA		101.058,84	101.058,84		
<b>TOTAL</b>		<b>11.320.673,53</b>	<b>11.319.037,62</b>	<b>1.635,91</b>	

As notas explicativas são partes integrantes das demonstrações contábeis

  
Adriana G. Paes Mascaram  
Divisão de Contabilidade - SEMFI  
Contadora - CRC ISP 183.108/0-3

  
Telma Trimer de Oliveira Pereira  
Diretora de Depto. Adm. Financeira  
Secretaria Municipal de Finanças

  
Artur Costa Santos  
Secretário Municipal de Finanças

  
Luciano Almeida  
Prefeito

Aspectos Relevantes das Demonstrações Contábeis:

1.1 Conforme DCASP da STN - Parte V página 7, no Balanço Orçamentário as receitas deverão ser informadas pelos valores líquidos das respectivas deduções.

**PREFEITURA DO MUNICÍPIO DE PIRACICABA**  
**BALANÇO PATRIMONIAL**  
**CONSOLIDADO**


EXERCÍCIO: 2021

PERÍODO (MÊS): DEZEMBRO..

DATA EMISSÃO: 18/04/2022

PÁGINA: 1

ATIVO			PASSIVO		
ESPECIFICAÇÃO	Exercício Atual	Exercício Anterior	ESPECIFICAÇÃO	Exercício Atual	Exercício Anterior
<b>Ativo Circulante</b>			<b>Passivo Circulante</b>		
Caixa e Equivalentes de Caixa	436.658.437,85	208.068.500,44	Obrigações Trabalhistas, Previdenciárias e Assistenciais a Pagar a Curto Prazo	17.588.338,14	39.035.239,03
Caixa			Empréstimos e Financiamentos a Curto Prazo		
Bancos Conta Movimento	421.653.133,22	195.438.781,38	Fornecedores e Contas a Pagar a Curto Prazo	8.486.349,57	4.185.757,83
Aplicações Financeiras	15.005.304,63	12.629.719,06	Obrigações Fiscais a Curto Prazo	239.823,79	237.257,21
Fundos de Investimentos			Obrigações de Repartição a Outros Entes		
Créditos a Curto Prazo	8.035.849,64	8.131.250,35	Provisões a Curto Prazo	549.900,00	681.500,00
Rede Arrecadadora			Demais Obrigações a Curto Prazo	27.238.338,69	17.443.472,39
Clientes	50.683,11	50.683,11			
Créditos Tributários a Receber	2.271.888,32	2.271.888,32	<b>Total do Passivo Circulante</b>	<b>54.102.750,19</b>	<b>61.583.226,46</b>
Dívida Ativa Tributária			<b>Passivo Não Circulante</b>		
Dívida Ativa não Tributária			Obrigações Trabalhistas, Previdenciárias e Assistenciais a Pagar a Longo Prazo	52.383.409,97	45.226.254,00
Créditos de Transferências a Receber			Empréstimos e Financiamentos a Longo Prazo	87.883.963,15	84.932.225,68
Empréstimos e Financiamentos Concedidos	5.713.278,21	5.808.678,92	Fornecedores a Longo Prazo	14.435.974,28	19.514.455,11
(-) Ajuste de Perdas de Créditos a Curto Prazo			Obrigações Fiscais a Longo Prazo	23.634.546,02	27.679.722,02
Demais Créditos e Valores a Curto Prazo	61.996.273,03	46.269.597,69	Provisões a Longo Prazo	219.156.903,17	193.361.487,36
Investimentos e Aplicações Temporárias a Curto Prazo	226.020.849,61	196.191.995,00	Demais Obrigações a Longo Prazo	1.469.378,94	1.600.423,88
Estoques	43.496.526,26	63.070.315,42	Resultado Deferido		
VPD Pagas Antecipadamente			<b>Total do Passivo Não Circulante</b>	<b>398.964.175,53</b>	<b>372.314.568,35</b>
<b>Total do Ativo Circulante</b>	<b>776.207.936,39</b>	<b>521.731.658,90</b>	<b>TOTAL DO PASSIVO</b>	<b>453.066.925,72</b>	<b>433.897.794,81</b>
<b>Ativo Não Circulante</b>			<b>PATRIMÔNIO LÍQUIDO</b>		
<b>Ativo Realizável a Longo Prazo</b>	<b>2.087.451.948,48</b>	<b>2.035.380.175,03</b>	<b>ESPECIFICAÇÃO</b>		
Créditos a Longo Prazo	2.085.825.306,69	2.033.747.573,80	Patrimônio Social e Capital Social	228.294.184,87	228.294.184,87
Clientes			Adiantamento para Futuro Aumento de Capital		
Créditos Tributários a Receber			Reservas	79.712.441,43	79.972.181,87
Dívida Ativa Tributária	2.062.263.022,47	1.990.292.752,48	Reservas de Capital	52.833.966,11	52.833.966,11
Dívida Ativa não Tributária	124.936.941,21	98.203.152,11	Reservas de Lucros	8.951,03	8.951,03
Empréstimos e Financiamentos Concedidos	25.789.837,73	26.075.192,17	Demais Reservas	26.869.522,29	27.129.266,73
(-) Ajuste de Perdas de Créditos a Longo Prazo	(127.164.494,72)	(80.823.522,96)	Ajustes de Avaliação Patrimonial		
Demais Créditos e Valores a Longo Prazo	105.986,27	65.560,74	Resultados Acumulados	3.251.223.124,25	2.908.636.314,24
Investimentos e Aplicações Temporárias a Longo Prazo	1.520.655,52	1.567.040,49	Superávits ou Deficits do Exercício	325.153.477,35	314.313.131,24
Estoques			Superávits ou Deficits de Exercícios Anteriores	2.909.026.643,71	2.713.575.406,46
VPD Pagas Antecipadamente			Ajustes de exercícios anteriores	17.043.003,19	(119.252.223,46)
<b>Investimentos</b>	<b>1,00</b>	<b>1,00</b>	(-) Ações/Cotas em Tesouraria		
Participações Permanentes	1,00	1,00	<b>TOTAL DO PATRIMÔNIO LÍQUIDO</b>	<b>3.559.229.753,55</b>	<b>3.216.902.682,98</b>
Participações Avaliadas pelo Método de Equivalência Patrimonial	1,00	1,00	<b>TOTAL DO PASSIVO E DO PATRIMÔNIO LÍQUIDO</b>	<b>4.012.296.679,27</b>	<b>3.650.800.477,79</b>
Participações Avaliadas pelo Método de Custo					
Propriedades para Investimento					
Demais Investimentos Permanentes					
<b>Imobilizado</b>	<b>1.147.787.893,40</b>	<b>1.092.839.742,86</b>			
Bens Móveis	1.671.539.127,98	1.734.979.063,56			
Bens Imóveis	953.873.465,62	909.816.992,16			
(-) Depreciação, Exaustão e Amortização Acumuladas	(1.477.624.700,20)	(1.551.956.312,86)			
<b>Intangível</b>	<b>848.900,00</b>	<b>848.900,00</b>			
Softwares	848.900,00	848.900,00			
Marcas, Direitos e Patentes Industriais					
Direito de Uso de Imóveis					
<b>Total do Ativo Não Circulante</b>	<b>3.236.088.742,88</b>	<b>3.129.068.818,89</b>			
<b>TOTAL DO ATIVO</b>	<b>4.012.296.679,27</b>	<b>3.650.800.477,79</b>			



**Adriana G. Paes Mascarin**  
Divisão de Contabilidade - SEMFI  
Contadora - CRC 1SP 183.108/O-3

  
**Telma Trimer de Oliveira Pereira**  
Diretora de Depto. Adm. Financeira  
Secretaria Municipal de Finanças

  
**Artur Costa Santos**  
Secretário Municipal de Finanças

  
**Luciana Almeida**  
Brefeito

18/04/2022 de informações referente à 01/04/2022

PREFEITURA DO MUNICÍPIO DE PIRACICABA  
BALANÇO PATRIMONIAL  
CONSOLIDADO

EXERCÍCIO: 2021

PERÍODO (MÊS): DEZEMBRO..

DATA EMISSÃO: 18/04/2022


PÁGINA: 2


QUADRO DOS ATIVOS E PASSIVOS FINANCEIROS E PERMANENTES LEI 4.320/1964		
ATIVO (I)	Exercício Atual	Exercício Anterior
Ativo Financeiro	692.148.322,53	423.797.973,36
Ativo Permanente	3.320.148.356,74	3.227.002.504,43
<b>TOTAL DO ATIVO</b>	<b>4.012.296.679,27</b>	<b>3.650.800.477,79</b>
PASSIVO (II)	Exercício Atual	Exercício Anterior
Passivo Financeiro	151.137.431,51	115.094.232,07
Passivo Permanente	397.413.231,57	390.507.919,20
<b>TOTAL DO PASSIVO</b>	<b>548.550.663,08</b>	<b>505.602.151,27</b>
<b>SALDO PATRIMONIAL (III) = (I - II)</b>	<b>3.463.746.016,19</b>	<b>3.145.198.326,52</b>

QUADRO DAS CONTAS DE COMPENSAÇÃO LEI 4.320/1964		
ATOS POTENCIAIS ATIVOS	Exercício Atual	Exercício Anterior
Garantias e Contra garantias recebidas		
Direitos Conveniados e outros instrumentos congêneres		
Direitos Contratuais		
Outros Atos Potenciais Ativos	1.939,77	1.939,77
<b>TOTAL DOS ATOS POTENCIAIS ATIVOS</b>	<b>1.939,77</b>	<b>1.939,77</b>

ATOS POTENCIAIS PASSIVOS	Exercício Atual	Exercício Anterior
Garantias e Contra garantias concedidas	115.398.402,14	230.517.573,06
Obrigações Conveniados e outros instrumentos congêneres		
Obrigações Contratuais	1.881.260.456,31	1.809.305.025,62
Outros Atos Potenciais Passivos		
<b>TOTAL DOS ATOS POTENCIAIS PASSIVOS</b>	<b>1.996.658.858,45</b>	<b>2.039.822.598,68</b>

QUADRO DO SUPERÁVIT/DÉFICIT FINANCEIRO LEI 4.320/1964		
FONTES DE RECURSOS	EXERCÍCIO ATUAL	EXERCÍCIO ANTERIOR
TESOURO	101.542.851,96	36.549.794,92
TRANSF.E CONV.ESTADUAIS-VINCULADOS	31.928.839,60	5.162.459,23
REC.PROPRIOS FUNDOS ESPECIAIS DE DESP.- VINC.	26.122.016,12	22.991.193,77
RECURSOS PROPRIOS DA ADMINISTRAÇÃO INDIRETA	198.702.771,88	178.243.122,90
TRANSFERENCIAS E CONVENIOS FEDERAIS-VINCULADO	100.808.994,49	77.238.620,82
OUTRAS FONTES DE RECURSOS	2.526.371,79	1.711.857,26
OPERACOES DE CREDITO	1.383.174,81	-8.983.905,55
EMENDA PARLAMENTAR - FEDERAL	28.518,61	-140.236,50
RECURSOS EXTRAORÇAMENTARIOS	36.043.877,78	0,00
TESOURO - EXERCICIOS ANTERIORES	-4.782.553,16	-216.666,68
TRANSF. E CONV.ESTADUAIS-VINC.(EX.ANTERIORES)	0,00	-197.271,10
REC.PROPR.DE FUNDOS ESP.DESP.-VINC.(EX.ANT.)	12.420.111,59	6.542.942,37
REC.PROPR.DA ADMINISTRAÇÃO INDIRETA (EX.ANT.)	-1.019.194,28	-1.908.122,70
TRANSF.E CONV.FED.-VINCULADOS (EX.ANTERIORES)	35.305.109,83	1.002.864,19
OUTRAS FONTES DE RECURSOS - EX. ANTERIORES	0,00	-265.530,00
OPERACOES DE CREDITO - EXERCICIOS ANTERIORES	0,00	0,00
EMENDA PARLAMENTAR - FEDERAL (EX. ANTERIORES)	0,00	-217.050,36
<b>TOTAL DAS FONTES DE RECURSOS</b>	<b>541.010.891,02</b>	<b>317.514.072,57</b>

  
Adriana G. Paes Mascarim  
Divisão de Contabilidade - SEMFI  
Contadora - CRC ISP 183.108/0-3


  
Trimer de Oliveira Pereira  
Secretaria Municipal de Finanças

  
Artur Costa Santos  
Secretário Municipal de Finanças

  
Luciano Almeida  
Prefeito

ATIVO FINANCEIRO		
TÍTULOS	VALOR	
	EXERCÍCIO ATUAL	EXERCÍCIO ANTERIOR
Caixa e Equivalentes de Caixa	436.658.437,85	208.068.500,44
Créditos e Valores	50.620.531,91	41.303.059,40
Tributos a Recuperar/Compensar	109,95	2.845,61
Depósitos Restituíveis e Valores Vinculados	25.962.067,00	21.774.081,03
Outros Créditos a Receber e Valores	24.658.354,96	22.526.132,76
Investimentos e Aplicações Temporárias	204.869.352,77	171.426.413,52
<b>TOTAL</b>	<b>692.148.322,53</b>	<b>423.797.973,36</b>

PASSIVO FINANCEIRO		
TÍTULOS	VALOR	
	EXERCÍCIO ATUAL	EXERCÍCIO ANTERIOR
Restos a Pagar Processados/ Não Processados em Liquidação e Não Processados a Pagar	29.352.647,27	25.727.840,15
Pessoal a Pagar	40.936,48	12.850,49
Benefícios Previdenciários	35.851,08	
Benefícios Assistenciais		
Encargos Sociais	7.845.323,84	7.431.345,09
Empréstimos e Financiamentos	8.862.024,40	8.791.553,28
Fornecedores/Contas a Pagar	5.848.482,63	3.639.240,74
Demais Obrigações	1.177.115,60	18.778,00
Pecatórios	5.542.913,24	5.834.093,18
Pessoal	3.190.186,96	5.548.420,35
Benefícios Previdenciários		
Benefícios Assistenciais		
Fornecedores/Contas a Pagar	2.352.726,28	285.660,83
Restos a Pagar Não Processados	95.483.737,36	71.701.139,59
Obrigações Fiscais	239.823,79	237.253,21
Valores Restituíveis	26.061.223,09	17.424.694,39
Juros e Encargos a Pagar de Empréstimo e Financiamentos		
<b>TOTAL</b>	<b>151.137.431,51</b>	<b>115.094.232,07</b>

  
**Adriana G. Paes Mascarim**  
 Divisão de Contabilidade - SEMFI  
 Contadora - CRC ISP 183.108/O-3

  
**Telma Trimer de Oliveira Pereira**  
 Diretora de Depto. Adm. Financeira  
 Secretaria Municipal de Finanças

  
**Artur Costa Santos**  
 Secretário Municipal de Finanças

  
**Luciano Almeida**  
 Prefeito

PREFEITURA DO MUNICÍPIO DE PIRACICABA  
BALANÇO PATRIMONIAL  
CONSOLIDADO

EXERCÍCIO: 2021


PERÍODO (MÊS): DEZEMBRO..

DATA EMISSÃO: 18/04/2022

PÁGINA: 4

ATIVO PERMANENTE		
TÍTULOS	VALOR	
	EXERCÍCIO ATUAL	EXERCÍCIO ANTERIOR
Créditos e Valores	2.105.342.883,72	2.043.910.923,18
Créditos Tributários a Receber	2.271.888,32	2.271.888,32
Clientes	50.683,11	50.683,11
Adiantamentos Concedidos	11.071.829,45	2.005.467,47
Dívida Ativa Tributária	2.062.263.022,47	1.990.292.752,48
Dívida Ativa não Tributária	124.936.941,21	98.203.152,11
Créditos Previdenciários a Receber	383.266,38	
Demais Créditos e Valores	31.529.747,50	31.910.502,65
(-) Ajustes de Perdas de Créditos e Valores	(127.164.494,72)	(80.823.522,96)
Investimento e Aplicações Temporárias	22.672.153,36	26.332.622,99
Estoques	43.496.526,26	63.030.343,42
Ativo não Circulante Mantido para Venda		
VPD Pagas Antecipadamente		
Imobilizado	1.147.787.893,40	1.092.839.742,86
Bens Móveis	194.818.201,16	183.428.423,13
Bens Imóveis	952.969.692,24	909.411.319,73
Intangível	848.900,00	848.900,00
Diferido		
<b>TOTAL</b>	<b>3.320.148.356,74</b>	<b>3.227.002.504,43</b>

PASSIVO PERMANENTE		
TÍTULOS	VALOR	
	EXERCÍCIO ATUAL	EXERCÍCIO ANTERIOR
Obrigações Trabalhistas, Previdenciárias e Assistenciais a Pagar	37.094.745,37	58.443.138,39
Pessoal a Pagar	3.308.288,14	22.394.942,71
Benefícios Previdenciários	-	-
Benefícios Assistenciais	-	-
Encargos Sociais	33.786.457,23	36.048.195,68
Empréstimos e Financiamentos	79.021.938,75	76.140.672,40
Fornecedores/Contas a Pagar	12.175.949,76	13.427.190,45
Precatórios	24.309.869,56	19.173.778,90
Pessoal	19.342.325,37	11.704.124,26
Benefícios Previdenciários	2.422.379,01	1.121.628,45
Benefícios Assistenciais	-	-
Fornecedores/Contas a Pagar	2.545.165,18	6.348.026,19
Obrigações Fiscais	23.634.546,02	27.679.722,02
Provisões	219.706.803,17	194.042.987,36
Demais Obrigações	1.469.378,94	1.600.423,88
Resultado Diferido		
<b>TOTAL</b>	<b>397.413.231,57</b>	<b>390.507.919,20</b>



Adriana G. Paes Mascarim  
Divisão de Contabilidade - SEMFI  
Contadora - CRC ISP 183.108/0-3



Telma Trimer de Oliveira Pereira  
Diretora de Depta. Adm. Financeira  
Secretaria Municipal de Finanças



Arthur Costa Santos  
Secretário Municipal de Finanças



Luciano Almeida  
Prefeito

PREFEITURA DO MUNICÍPIO DE PIRACICABA  
DEMONSTRAÇÃO DAS VARIAÇÕES PATRIMONIAIS  
CONSOLIDADO


EXERCÍCIO: 2021

PERÍODO (MÊS): DEZEMBRO.

DATA EMISSÃO: 18/04/2022

PÁGINA: 1

VARIAÇÕES PATRIMONIAIS QUANTITATIVAS		
	Exercício Atual	Exercício Anterior
<b>VARIAÇÕES PATRIMONIAIS AUMENTATIVAS</b>		
Impostos, Taxas e Contribuições de Melhoria	634.563.955,58	549.251.606,04
Impostos	594.064.701,90	516.164.234,20
Taxas	39.692.421,84	33.059.204,63
Contribuições de Melhoria	806.831,84	28.177,21
Contribuições	57.162.374,29	57.055.005,01
Contribuições Sociais	57.162.374,29	57.055.005,01
Contribuições de Intervenção no Domínio Econômico		
Contribuição de Iluminação Pública		
Contribuições de Interesse das Categorias Profissionais		
Exploração e Venda de Bens, Serviços e Direitos	255.601.717,07	251.616.094,74
Venda de Mercadorias		
Venda de Produtos	1.022.361,76	2.809.614,60
Exploração de Bens e Direitos e Prestação de Serviços	254.579.355,31	248.806.480,14
Variações Patrimoniais Aumentativas Financeiras	19.928.348,64	102.322.833,74
Juros e Encargos de Empréstimos e Financiamentos Concedidos		
Juros e Encargos de Mora	1.733.529,84	94.641.141,04
Variações Monetárias e Cambiais	1.977,51	2.319.486,80
Descontos Financeiros Obtidos		
Remuneração de Depósitos Bancários e Aplicações Financeiras	11.597.405,98	2.439.914,81
Outras Variações Patrimoniais Aumentativas – Financeiras	6.595.435,31	2.922.291,09
Transferências e Delegações Recebidas	2.685.567.535,98	2.578.561.052,83
Transferências Intragovernamentais	1.614.676.399,52	1.593.826.606,48
Transferências Intergovernamentais	1.065.247.142,06	983.395.883,72
Transferências das Instituições Privadas	852.219,70	
Transferências das Instituições Multigovernamentais		
Transferências de Consórcios Públicos		
Transferências do Exterior		
Execução Orçamentária Delegada de Entes	696.801,12	
Transferências de Pessoas Físicas		
Outras Transferências e Delegações Concedidas	4.094.973,58	1.338.562,63
Valorização e Ganhos com Ativos	27.504.950,63	36.294.705,55
Reavaliação de Ativos	21.046.627,07	28.235.187,62
Ganhos com Alienação	1.017.621,15	49.457,04
Ganhos com Incorporação de Ativos	5.069.630,69	7.998.732,91
Ganhos com Desincorporação de Passivos	371.071,72	11.327,98
Reversão de Redução a valor Recuperável		
Outras Variações Patrimoniais Aumentativas	63.980.719,01	57.381.525,92
Variação Patrimonial Aumentativa a Classificar		
Resultado Positivo de Participações	1.142.545,94	7.358,03
Reversão de Provisões e Ajustes de Perdas	149.025,83	4.614.167,22
Diversas Variações Patrimoniais Aumentativas	62.689.147,24	52.760.060,67
<b>TOTAL DA VARIAÇÃO PATRIMONIAL AUMENTATIVA (I)</b>	<b>3.744.309.601,20</b>	<b>3.632.482.821,83</b>



Adriana G. Paes Mascarin  
Divisão de Contabilidade - SEMFI  
Contadora - CRC ISP 183.108/O-3



Telma Trimer de Oliveira Pereira  
Diretora de Depto. Adm. Financeira  
Secretaria Municipal de Finanças



Artur Costa Santos  
Secretário Municipal de Finanças



Luciano Almerda  
Prefeito

PREFEITURA DO MUNICÍPIO DE PIRACICABA  
DEMONSTRAÇÃO DAS VARIAÇÕES PATRIMONIAIS  
CONSOLIDADO


EXERCÍCIO: 2021

PERÍODO (MÊS): DEZEMBRO.

DATA EMISSÃO: 18/04/2022

PÁGINA: 2

VARIAÇÕES PATRIMONIAIS DIMINUTIVAS		
<b>Pessoal e Encargos</b>	<b>703.085.928,36</b>	<b>715.167.690,80</b>
Remuneração a Pessoal	562.227.744,72	573.093.318,86
Encargos Patronais	125.494.387,82	129.350.497,18
Benefícios a Pessoal	739.476,51	828.151,97
Outras Variações Patrimoniais Diminutivas – Pessoal e Encargos	14.624.319,31	11.895.722,79
<b>Benefícios Previdenciários e Assistenciais</b>	<b>140.975.353,59</b>	<b>130.668.789,49</b>
Aposentadorias e Reformas	112.692.806,41	103.307.724,25
Pensões	28.275.945,42	27.347.896,22
Benefícios de Prestação Continuada		
Benefícios Eventuais		
Políticas Públicas de Transferência de Renda		
Outros Benefícios Previdenciários e Assistenciais	6.601,76	13.169,02
<b>Uso de Bens, Serviços e Consumo de Capital Fixo</b>	<b>612.455.661,30</b>	<b>565.489.615,47</b>
Uso de Material de Consumo	123.995.637,83	109.689.527,17
Serviços	484.029.482,95	452.086.422,99
Depreciação, Amortização de Exaustão	4.430.540,52	3.713.665,31
<b>Variações Patrimoniais Diminutivas Financeiras</b>	<b>14.310.685,67</b>	<b>16.464.323,11</b>
Juros e Encargos de Empréstimos de Financiamentos Obtidos	9.667.274,79	5.538.923,71
Juros e Encargos de Mora	2.069.591,76	988.052,25
Variações Monetárias e Cambiais	589.369,10	
Descontos Financeiros Concedidos		
Outras Variações Patrimoniais Diminutivas - Financeiras	1.984.450,02	9.937.347,15
<b>Transferências e Delegações Concedidas</b>	<b>1.816.635.168,38</b>	<b>1.807.214.840,38</b>
Transferências Intragovernamentais	1.618.527.029,66	1.594.144.491,86
Transferências Intergovernamentais	498.635,17	424.708,98
Transferências a Instituições Privadas	194.504.920,56	210.128.857,12
Transferências a Instituições Multigovernamentais		
Transferências a Consórcios Públicos	2.719.973,23	2.516.782,42
Transferências ao Exterior		
Execução Orçamentária Delegada a Entes	384.609,76	
Outras Transferências e Delegações Concedidas		
<b>Desvalorização e Perda de Ativos e Incorporações</b>	<b>69.746.281,90</b>	<b>24.667.614,77</b>
Reavaliação, Redução a Valor Recuperável e Ajustes	67.461.454,44	23.854.454,98
Perdas com Alienação	55.031,03	
Perdas Involuntárias	749.544,48	125.369,34
Incorporação de Passivos		
Desincorporação de Ativos	1.480.251,95	687.820,45
<b>Tributárias</b>	<b>18.166.040,11</b>	<b>17.006.263,59</b>
Impostos, Taxas e Contribuições de Melhoria	74.845,77	659,18
Contribuições	18.091.194,34	17.005.604,41
<b>Custo das Mercadorias Vendidas, dos Produtos</b>		<b>1.125.470,60</b>
Custo de Produtos Vendidos		1.125.470,60
<b>Outras Variações Patrimoniais Diminutivas</b>	<b>43.781.004,54</b>	<b>40.365.054,38</b>
Premiações	13.871,98	96.520,00
Resultado Negativo de Participações		
Incentivos	1.309.792,87	1.527.428,79
Subvenções Econômicas		
Participações e Contribuições		
VPD de Constituição de Provisões	26.236.051,62	23.927.103,56
Diversas Variações Patrimoniais Diminutivas	16.221.288,07	14.814.092,03
<b>TOTAL DA VARIAÇÃO PATRIMONIAL DIMINUTIVA (II)</b>	<b>3.419.156.123,85</b>	<b>3.318.169.692,59</b>
<b>RESULTADO PATRIMONIAL DO PERÍODO (III) = (I - II)</b>	<b>325.153.477,35</b>	<b>314.313.131,24</b>



Adriana G. Paes Mascarin  
Divisão de Contabilidade - SEMFI  
Contadora - CRC ISP 183.108/O-3



Telma Trimer de Oliveira Pereira  
Diretora de Depto. Adm. Financeira  
Secretaria Municipal de Finanças



Artur Costa Santos  
Secretário Municipal de Finanças



Luciano Almeida  
Prefeito


PREFEITURA DO MUNICÍPIO DE PIRACICABA  
 DEMONSTRATIVO DA DÍVIDA FLUTUANTE  
 CONSOLIDADO


EXERCÍCIO: 2021  
 ANEXO 17 DA LEI 4.320/64

REFERÊNCIA: DEZEMBRO  
 19/04/2022 FOLHA: 1

TÍTULOS	SALDO DO EXERCÍCIO ANTERIOR	MOVIMENTO DO EXERCÍCIO		SALDO PARA O EXERCÍCIO SEGUINTE
		INSCRIÇÃO RS	BAIXA RS	
<b>RESTOS A PAGAR</b>				
RESTOS A PAGAR PROCESSADOS	11.320.673,53	15.168.914,42	11.320.673,53	15.168.914,42
RESTOS A PAGAR NÃO PROCESSADOS	71.704.439,69	87.273.685,58	63.494.387,91	95.483.737,36
<b>SUBTOTAL</b>	<b>83.025.113,22</b>	<b>102.442.600,00</b>	<b>74.815.061,44</b>	<b>110.652.651,78</b>
<b>SERVIÇO DA DÍVIDA</b>				
SERVIÇO DA DÍVIDA A PAGAR		12.295.109,76	12.295.109,76	
<b>SUBTOTAL</b>		<b>12.295.109,76</b>	<b>12.295.109,76</b>	
<b>PRECATÓRIOS</b>				
PRECATÓRIOS A PAGAR	5.834.093,18	42.259.859,70	42.551.039,64	5.542.913,24
<b>SUBTOTAL</b>	<b>5.834.093,18</b>	<b>42.259.859,70</b>	<b>42.551.039,64</b>	<b>5.542.913,24</b>
<b>OUTROS CREDORES</b>				
ENTIDADES E AGENTES	18.778,00	143.597.909,51	142.439.571,91	1.177.115,60
<b>SUBTOTAL</b>	<b>18.778,00</b>	<b>143.597.909,51</b>	<b>142.439.571,91</b>	<b>1.177.115,60</b>
<b>CONSIGNAÇÕES E DEPÓSITOS</b>				
CONSIGNAÇÕES	7.504.836,63	370.777.460,06	366.396.943,88	11.885.352,81
DEPÓSITOS DE DIVERSAS ORIGENS	9.919.857,76	46.513.639,83	42.257.627,31	14.175.870,28
<b>SUBTOTAL</b>	<b>17.424.694,39</b>	<b>417.291.099,89</b>	<b>408.654.571,19</b>	<b>26.061.223,09</b>
<b>TOTAL</b>	<b>106.302.678,79</b>	<b>717.886.578,86</b>	<b>680.755.353,94</b>	<b>143.433.903,71</b>

As notas explicativas são partes integrantes das demonstrações contábeis

  
**Adriana G. Paes Mascarim**  
 Divisão de Contabilidade - SEMFI  
 Contadora - CRC ISP 183.108/0-3


  
**Telma Trimer de Oliveira Pereira**  
 Diretora de Depto. Adm. Financeira  
 Secretária Municipal de Finanças

  
**Artur Costa Santos**  
 Secretário Municipal de Finanças

  
**Luciano Almeida**  
 Prefeito



D A D O S B Á S I C O S							SALDO INICIAL	MOVIMENTAÇÕES À CRÉDITO NO EXERCÍCIO			MOVIMENTAÇÕES À DÉBITO NO EXERCÍCIO			SALDO FINAL
Discriminação	Nº Processo/Contrato/Parcelamento	Legislação	Data Assinatura	Data Final Prevista	Prazo	Valores Contratados	31-dez-20	Reajustes (Atualização Monetária)	Liberações e Inscrição	Outros (*)	Pagto. Principal	Pagto. Juros	Outros (*)	31-dez-21
PARCELAMENTO PREVIDENCIÁRIO							31.201.939,34	1.255.855,75	0,00	0,00	2.564.616,84	622.624,06	0,00	29.270.554,19
SEMAE - INSS	NFLD 32.067600-5 NFLD 32.067601-3		31/03/2011	28/02/2026	180	10.762.645,32	6.067.962,92	0,00	0,00	0,00	1.598.480,57	0,00	0,00	4.469.482,35
PMF - INSS-PREM - PGMN	1234831		28/07/2017	31/03/2033	200	16.144.795,57	15.948.612,44	489.546,80	0,00	0,00	480.817,47	510.920,07	0,00	15.446.421,70
PMF - INSS-PREM - RFB	13888722804/2017-23		26/07/2017	28/02/2033	200	26.835.859,16	9.185.363,98	766.308,95	0,00	0,00	485.318,80	111.703,99	0,00	9.354.650,14
PARCELAMENTO TRIBUTÁRIO							23.033.486,04	634.815,44	0,00	0,00	2.966.113,41	1.580.072,80	0,00	19.122.115,27
PMF - PASEP-PRT - RFB	01		10/02/2017	31/01/2027	120	22.392.921,41	18.681.315,94	512.182,05	0,00	0,00	2.508.007,20	619.540,42	0,00	16.065.950,37
PMF - PASEP-PARCELAMENTO ORDINÁRIO - RFB	13.888-002284/200503		11/04/2019	31/03/2024	60	2.225.689,80	1.512.927,06	42.937,03	0,00	0,00	159.819,36	324.813,27	0,00	1.071.231,46
PMF - PASEP-PARCELAMENTO ORDINÁRIO - PGMN	2389937		11/03/2019	31/01/2024	59	4.197.906,82	2.839.243,04	79.696,36	0,00	0,00	298.286,85	635.719,11	0,00	1.984.933,44
PARCELAMENTO TRABALHISTA							6.407.931,34	170.369,56	0,00	0,00	593.079,32	34.644,27	0,00	5.950.577,31
PMF - DÉBITOS TRABALHISTAS - PERT - PGMN	1379196		31/08/2017	31/01/2030	150	2.411.802,94	1.600.423,88	47.452,18	0,00	0,00	143.852,85	34.644,27	0,00	1.469.378,94
PMF - FGTS - CEF	2014002009		09/05/2014	09/05/2029	180	7.472.901,57	4.807.507,46	122.917,38	-	-	449.226,47	-	0,00	4.481.198,37
FINANCIAMENTOS E EMPRÉSTIMOS							84.932.225,68	9.134.567,05	6.847.322,69	0,00	6.822.130,59	6.208.021,68	0,00	87.883.963,15
SEMAE - C.E.F. - PAC I-SANEAMENTO-ETA CAPIM FINO	218.957-70/2007		10/09/2007	30/09/2027	233	7.655.761,42	4.704.063,94	344.605,27	0,00	0,00	809.415,98	0,00	0,00	4.239.253,23
SEMAE - C.E.F. - PAC II-SANEAMENTO-ETA CAPIM FINO	0429.649-25/2014		30/12/2014	31/12/2036	240	9.897.300,00	8.791.553,28	966.295,20	0,00	0,00	895.824,08	0,00	0,00	8.862.024,40
PMF - C.E.F. - PRO TRANSPORTE - MOBILIDADE URBANA	0408.331/33/2014		13/02/2014	13/11/2037	240	52.687.000,00	51.167.115,45	5.803.619,00	0,00	0,00	1.689.721,15	4.199.703,88	0,00	51.081.309,42
PMF - C.E.F. - PRO-TRANSPORTE - PAVIMENTAÇÃO DE VIAS	0412.575-64/2015		30/12/2015	02/06/2038	240	10.000.000,00	7.632.406,59	732.025,84	1.789.058,79	0,00	276.662,43	720.443,91	0,00	9.156.384,88
PMF - CEP - PROGRAMA FINISA	006/71013-4		04/06/2020	04/07/2030	120	15.000.000,00	1.084.997,30	545.322,77	5.020.263,90	0,00	0,00	480.672,10	0,00	6.169.911,87
PMF - B.BRASIL - CPAC - PAVIMENTAÇÃO DE VIAS	20/02000-7		30/05/2017	15/05/2024	83	10.028.042,19	5.029.174,47	346.610,81	0,00	0,00	1.449.837,36	368.726,80	0,00	3.557.221,12
PMF - B.BRASIL - PROGRAMA EFICIÊNCIA MUNICIPAL	20/02001-5		09/09/2019	10/09/2024	60	7.000.000,00	6.522.914,65	396.088,16	38.000,00	0,00	1.700.669,59	438.474,99	0,00	4.817.858,23
OUTRAS DÍVIDAS CONTRATUAIS							18.073.432,23	4.236.737,51	0,00	0,00	5.621.789,23	0,00	0,00	16.688.380,51
PMF - PARCELAMENTO TRANSPORTE COLETIVO DE PIRACICABA SPE LT	94021/2020		07/05/2020	31/12/2023	40	29.826.000,00	13.427.136,23	4.236.737,51	0,00	0,00	5.487.984,00	0,00	0,00	12.175.949,76
ENDHAF - PASSIVO DIFERIDO REAVILIAÇÃO - IREJ E CSLL							4.646.235,98	0,00	0,00	0,00	133.805,23	0,00	0,00	4.512.430,75
PRECATÓRIO JUDICIAIS							19.173.778,90	3.074.128,66	28.925.299,73	0,00	26.863.337,73	0,00	0,00	24.309.869,56
PRECATÓRIOS							19.173.778,90	3.074.128,66	28.925.299,73	0,00	26.863.337,73	0,00	0,00	24.309.869,56
TOTAL DA DÍVIDA FUNDADA - CONSOLIDAÇÃO							182.822.793,53	18.506.473,97	35.772.622,42	0,00	45.431.067,12	8.445.362,81	0,00	183.225.459,99

  
Adriana G. Paes Mascarin  
Divisão de Contabilidade - SEMFI  
Contadora - CRC ISP 183.108/0-3

  
Alma Trimer de Oliveira Pereira  
Diretora de Depto. Adm. Financeira  
Secretaria Municipal de Finanças

  
Artur Costa Santos  
Secretário Municipal de Finanças

  
Luciano Almeida  
Prefeito



**CÂMARA MUNICIPAL DE PIRACICABA**

**Estado de São Paulo**

**RELATÓRIOS DE BALANÇOS DO PODER LEGISLATIVO**

**EXERCÍCIO FINANCEIRO DE 2021**

**DISPONIBILIZADOS NO PORTAL DE TRANSPARÊNCIA**



# CAMARA VEREADORES PIRACICABA

## ANEXO 12 - BALANÇO ORÇAMENTÁRIO

BALANÇO / 2021

RECEITAS ORÇAMENTÁRIAS	RECEITA			SALDO
	PREVISÃO INICIAL (a)	PREVISÃO ATUALIZADA (b)	RECEITA REALIZADA (c)	(d) = (c-b)
RECEITA CORRENTE	0,00	0,00	0,00	0,00
RECEITA DE CAPITAL	0,00	0,00	0,00	0,00
<b>SUBTOTAL DAS RECEITAS (I)</b>	<b>0,00</b>	<b>0,00</b>	<b>0,00</b>	<b>0,00</b>
REFINANCIAMENTO (II)	0,00	0,00	0,00	0,00
OPERAÇÕES DE CRÉDITO INTERNAS	0,00	0,00	0,00	0,00
MOBILIÁRIA	0,00	0,00	0,00	0,00
CONTRATUAL	0,00	0,00	0,00	0,00
OPERAÇÕES DE CRÉDITO EXTERNAS	0,00	0,00	0,00	0,00
MOBILIÁRIA	0,00	0,00	0,00	0,00
CONTRATUAL	0,00	0,00	0,00	0,00
<b>SUBTOTAL COM REFINANCIAMENTO (III) = (I + II)</b>	<b>0,00</b>	<b>0,00</b>	<b>0,00</b>	<b>0,00</b>
DÉFICIT (IV)	0,00	0,00	36.902.490,40	0,00
<b>TOTAL (V) = (III + IV)</b>	<b>0,00</b>	<b>0,00</b>	<b>36.902.490,40</b>	<b>36.902.490,40</b>
SUPERÁVIT FINANCEIRO	0,00	0,00	0,00	0,00
REABERTURA DE CRÉDITOS ADICIONAIS	0,00	0,00	0,00	0,00



# CAMARA VEREADORES PIRACICABA

## ANEXO 12 - BALANÇO ORÇAMENTÁRIO

BALANÇO / 2021

DESPESAS ORÇAMENTÁRIAS	DESPESA					SALDO DA DOTAÇÃO I = (f-g)
	DOTAÇÃO INICIAL (e)	DOTAÇÃO ATUALIZADA (f)	DESPESAS EMPENHADAS (g)	DESPESAS LIQUIDADAS (h)	DESPESAS PAGAS (i)	
<b>DESPESAS CORRENTES</b>	<b>40.097.000,00</b>	<b>38.699.000,00</b>	<b>35.185.368,59</b>	<b>33.989.074,39</b>	<b>33.989.074,39</b>	<b>3.513.631,41</b>
PESSOAL E ENCARGOS SOCIAIS	29.339.100,00	27.879.100,00	26.020.218,05	26.018.592,65	26.018.592,65	1.858.881,95
APLICACOES DIRETAS	27.519.100,00	26.024.100,00	24.206.030,55	24.204.405,15	24.204.405,15	1.818.069,45
APOSENTADORIAS E REFORMAS	220.000,00	220.000,00	195.992,93	195.992,93	195.992,93	24.007,07
SALARIO-FAMILIA	2.000,00	2.000,00	1.320,00	1.320,00	1.320,00	680,00
VENCITOS E VANT FIXAS PES.CIVIL	23.620.000,00	22.505.000,00	20.986.935,28	20.986.935,28	20.986.935,28	1.518.064,72
OBRIGACOES PATRONAIS	2.820.000,00	2.605.000,00	2.385.432,92	2.385.432,92	2.385.432,92	219.567,08
OUTRAS DESP VARIAV-PES.CIVIL	820.000,00	685.000,00	636.349,42	634.724,02	634.724,02	48.650,58
SENTENCAS JUDICIAIS	35.000,00	5.000,00	0,00	0,00	0,00	5.000,00
DESP DE EXERC ANTERIORES	1.050,00	1.050,00	0,00	0,00	0,00	1.050,00
INDENIZACOES TRABALHISTAS	1.050,00	1.050,00	0,00	0,00	0,00	1.050,00
APLIC DIRETA DECOR DE OPERAÇÃO CREDITO	1.820.000,00	1.855.000,00	1.814.187,50	1.814.187,50	1.814.187,50	40.812,50
OBRIGACOES PATRONAIS-INTRA ORÇAMENT	1.820.000,00	1.855.000,00	1.814.187,50	1.814.187,50	1.814.187,50	40.812,50
JUROS E ENCARGOS DA DÍVIDA	0,00	0,00	0,00	0,00	0,00	0,00
OUTRAS DESPESAS CORRENTES	10.757.900,00	10.819.900,00	9.165.150,54	7.970.481,74	7.970.481,74	1.654.749,46
APLICACOES DIRETAS	10.756.850,00	10.818.850,00	9.165.150,54	7.970.481,74	7.970.481,74	1.653.699,46
DIARIAS-PESSOAL CIVIL	100.000,00	50.000,00	35.671,75	30.571,41	30.571,41	14.328,25
AUXILIO FINANCEIRO A ESTUDANTES	85.000,00	85.000,00	60.810,18	60.810,18	60.810,18	24.189,82
MATERIAL DE CONSUMO	1.312.150,00	1.692.150,00	1.315.302,33	1.092.647,57	1.092.647,57	376.847,67
PASSAGENS E DESP C/LOCOMOCAO	20.000,00	90.000,00	52.684,88	27.062,65	27.062,65	37.315,12
SERVICOS DE CONSULTORIA	20.000,00	60.000,00	36.000,00	34.600,00	34.600,00	24.000,00
OUTROS SERV DE TERC-PES.FISICA	237.000,00	217.000,00	133.930,00	34.420,00	34.420,00	83.070,00
LOCACAO DE MAO-DE-OBRA	2.200.000,00	2.000.000,00	1.942.071,68	1.575.651,45	1.575.651,45	57.928,32
OUTROS SERV TERC PES.JURIDICA	5.513.500,00	4.835.500,00	4.275.632,12	3.895.222,91	3.895.222,91	559.867,88
SERVIÇOS DE INFORMATICA E COMUNICAÇÃO	1.200.000,00	1.750.000,00	1.296.635,62	1.203.083,59	1.203.083,59	453.364,38
AUXÍLIO ALIMENTAÇÃO	1.050,00	1.050,00	0,00	0,00	0,00	1.050,00
OBRIGACOES TRIBUTARIAS E CONTR	30.000,00	30.000,00	16.411,98	16.411,98	16.411,98	13.588,02
SENTENÇAS JUDICIAIS	35.000,00	5.000,00	0,00	0,00	0,00	5.000,00
DESPESAS DE EXERCICIOS ANTERIORES	3.150,00	3.150,00	0,00	0,00	0,00	3.150,00
APLICAÇÃO DIRETA	1.050,00	1.050,00	0,00	0,00	0,00	1.050,00
SERV TERC PESSOA JURIDICA - INTRA ORÇAM	1.050,00	1.050,00	0,00	0,00	0,00	1.050,00
<b>DESPESAS DE CAPITAL</b>	<b>453.000,00</b>	<b>1.851.000,00</b>	<b>1.717.121,81</b>	<b>362.247,79</b>	<b>362.247,79</b>	<b>133.878,19</b>
<b>INVESTIMENTOS</b>	<b>453.000,00</b>	<b>1.851.000,00</b>	<b>1.717.121,81</b>	<b>362.247,79</b>	<b>362.247,79</b>	<b>133.878,19</b>
APLICACOES DIRETAS	453.000,00	1.851.000,00	1.717.121,81	362.247,79	362.247,79	133.878,19
OBRAS E INSTALACOES	90.000,00	40.000,00	0,00	0,00	0,00	40.000,00
EQUIP E MATERIAL PERMANENTE	363.000,00	1.811.000,00	1.717.121,81	362.247,79	362.247,79	93.878,19
<b>INVERSÕES FINANCEIRAS</b>	<b>0,00</b>	<b>0,00</b>	<b>0,00</b>	<b>0,00</b>	<b>0,00</b>	<b>0,00</b>
AMORTIZAÇÃO DA DÍVIDA	0,00	0,00	0,00	0,00	0,00	0,00
RESERVA DE CONTINGÊNCIA	1.400.000,00	1.400.000,00	0,00	0,00	0,00	1.400.000,00
RESERVA DO RPPS	0,00	0,00	0,00	0,00	0,00	0,00
<b>SUBTOTAL DAS DESPESAS (VI)</b>	<b>41.950.000,00</b>	<b>41.950.000,00</b>	<b>36.902.490,40</b>	<b>34.351.322,18</b>	<b>34.351.322,18</b>	<b>5.047.509,60</b>
<b>AMORTIZAÇÃO DA DÍVIDA / REFINANCIAMENTO (VII)</b>	<b>0,00</b>	<b>0,00</b>	<b>0,00</b>	<b>0,00</b>	<b>0,00</b>	<b>0,00</b>
AMORTIZAÇÃO DA DÍVIDA INTERNA	0,00	0,00	0,00	0,00	0,00	0,00
DÍVIDA MOBILIÁRIA	0,00	0,00	0,00	0,00	0,00	0,00
OUTRAS DÍVIDAS	0,00	0,00	0,00	0,00	0,00	0,00
AMORTIZAÇÃO DA DÍVIDA EXTERNA	0,00	0,00	0,00	0,00	0,00	0,00
DÍVIDA MOBILIÁRIA	0,00	0,00	0,00	0,00	0,00	0,00
OUTRAS DÍVIDAS	0,00	0,00	0,00	0,00	0,00	0,00
<b>SUBTOTAL COM REFINANCIAMENTO (VIII) = (VI + VII)</b>	<b>41.950.000,00</b>	<b>41.950.000,00</b>	<b>36.902.490,40</b>	<b>34.351.322,18</b>	<b>34.351.322,18</b>	<b>5.047.509,60</b>
<b>SUPERÁVIT (IX)</b>	<b>0,00</b>	<b>0,00</b>	<b>0,00</b>	<b>0,00</b>	<b>0,00</b>	<b>0,00</b>
<b>TOTAL (X) = (VIII + IX)</b>	<b>41.950.000,00</b>	<b>41.950.000,00</b>	<b>36.902.490,40</b>	<b>34.351.322,18</b>	<b>34.351.322,18</b>	<b>5.047.509,60</b>



# CAMARA VEREADORES PIRACICABA

## ANEXO 12 - BALANÇO ORÇAMENTÁRIO


BALANÇO / 2021


Anexo 1 - Demonstrativo de Execução dos Restos a Pagar Não Processados

RESTOS A PAGAR NÃO PROCESSADOS	INSCRITOS		LIQUIDADOS (c)	PAGOS (d)	CANCELADOS (e)	SALDO (f) = (a + b - d - e)
	EM EXERCÍCIOS ANTERIORES	EM 31 DE DEZEMBRO DO EXERCÍCIO ANTERIOR				
	(a)	(b)				
<b>DESPESAS CORRENTE</b>	<b>0,00</b>	<b>1.240.243,93</b>	<b>360.908,36</b>	<b>360.908,36</b>	<b>875.085,57</b>	<b>4.250,00</b>
Pessoal e Encargos Sociais	0,00	0,00	0,00	0,00	0,00	0,00
Juros e Encargos da Dívida	0,00	0,00	0,00	0,00	0,00	0,00
Outras Despesas Correntes	0,00	1.240.243,93	360.908,36	360.908,36	875.085,57	4.250,00
<b>DESPESAS DE CAPITAL</b>	<b>0,00</b>	<b>189,90</b>	<b>189,90</b>	<b>189,90</b>	<b>0,00</b>	<b>0,00</b>
Investimentos	0,00	189,90	189,90	189,90	0,00	0,00
Inversões Financeiras	0,00	0,00	0,00	0,00	0,00	0,00
Amortização da Dívida	0,00	0,00	0,00	0,00	0,00	0,00
<b>TOTAL</b>	<b>0,00</b>	<b>1.240.433,83</b>	<b>361.098,26</b>	<b>361.098,26</b>	<b>875.085,57</b>	<b>4.250,00</b>

Anexo 2 - Demonstrativo de Execução dos Restos a Pagar Processados

RESTOS A PAGAR PROCESSADOS E NÃO PROCESSADOS LIQUIDADOS	INSCRITOS		PAGOS (c)	CANCELADOS (d)	SALDO (e) = (a + b - c - d)
	EM EXERCÍCIOS ANTERIORES	Em 31 de Dezembro do Exercício Anterior			
	(a)	(b)			
<b>DESPESAS CORRENTE</b>	<b>0,00</b>	<b>14.966,25</b>	<b>14.966,25</b>	<b>0,00</b>	<b>0,00</b>
Pessoal e Encargos Sociais	0,00	7.741,68	7.741,68	0,00	0,00
Juros e Encargos da Dívida	0,00	0,00	0,00	0,00	0,00
Outras Despesas Correntes	0,00	7.224,57	7.224,57	0,00	0,00
<b>DESPESAS DE CAPITAL</b>	<b>0,00</b>	<b>0,00</b>	<b>0,00</b>	<b>0,00</b>	<b>0,00</b>
Investimentos	0,00	0,00	0,00	0,00	0,00
Inversões Financeiras	0,00	0,00	0,00	0,00	0,00
Amortização da Dívida	0,00	0,00	0,00	0,00	0,00
<b>TOTAL</b>	<b>0,00</b>	<b>14.966,25</b>	<b>14.966,25</b>	<b>0,00</b>	<b>0,00</b>

  
Francisco Soares Ferreira  
Chefe do Departamento Financeiro  
CNPJ 15.724.713/0001-01

  
GILMAR ROTTA  
Presidente



CAMARA VEREADORES PIRACICAL  
Balço Financeiro

BALANÇO / 2021

Analtico

INGRESSOS			DISPNDIOS		
ESPECIFICAO	Exercício Atual	Exercício Anterior	ESPECIFICAO	Exercício Atual	Exercício Anterior
Receita Orçamentária (I)	0,00	0,00	Despesa Orçamentária (VI)	36.902.490,40	35.255.221,93
Ordinária	0,00	0,00	Ordinária	36.884.014,60	35.249.608,48
Vinculada	0,00	0,00	Vinculada	18.475,80	5.613,45
Alienação de Bens / Ativos	0,00	0,00	Alienação de Bens / Ativos	0,00	0,00
Contribuição de Intervenção no Domicílio Econômico - CIDE	0,00	0,00	Contribuição de Intervenção no Domicílio Econômico - CIDE	0,00	0,00
Educação	0,00	0,00	Educação	0,00	0,00
Saúde	0,00	0,00	Saúde	18.475,80	5.613,45
Trânsito	0,00	0,00	Trânsito	0,00	0,00
Assistência Social	0,00	0,00	Assistência Social	0,00	0,00
Regime Próprio de Previdência	0,00	0,00	Regime Próprio de Previdência	0,00	0,00
Royalties da Exploração do Petróleo e Gás Natural	0,00	0,00	Royalties da Exploração do Petróleo e Gás Natural	0,00	0,00
Convênio com Recursos Ordinários	0,00	0,00	Convênio com Recursos Ordinários	0,00	0,00
			Desvinculação de Receitas Municipais - DRM	0,00	0,00
Transferências Especiais da União	0,00	0,00	Transferências Especiais da União	0,00	0,00
(-) Deduções da Receita Orçamentária	0,00	0,00			
				36.902.490,40	35.255.221,93
<b>SUBTOTAL</b>	<b>0,00</b>	<b>0,00</b>	<b>SUBTOTAL</b>	<b>36.902.490,40</b>	<b>35.255.221,93</b>
Transferências Financeiras Recebidas (II)	41.950.000,00	40.000.000,00	Transferências Financeiras Concedidas (VII)	1.755.085,57	1.181.624,47
<b>SUBTOTAL</b>	<b>41.950.000,00</b>	<b>40.000.000,00</b>	<b>SUBTOTAL</b>	<b>1.755.085,57</b>	<b>1.181.624,47</b>
Recebimentos Extra Orçamentários (III)	9.533.981,84	8.482.553,67	Pagamentos Extra Orçamentários (VIII)	11.476.359,73	11.761.253,95
RESTOS A PAGAR	2.551.168,22	1.255.400,08	RESTOS A PAGAR	376.064,51	531.558,29
Inscritos no Período	2.551.168,22	1.255.400,08	Liquidados no Período	376.064,51	531.558,29
SERVIÇOS DA DÍVIDA A PAGAR	0,00	0,00	SERVIÇOS DA DÍVIDA A PAGAR	0,00	0,00
Inscritos no Período	0,00	0,00	Liquidados no Período	0,00	0,00
DEPÓSITOS	6.982.813,62	7.227.153,59	DEPÓSITOS	6.932.785,62	7.227.153,59
Recebidos no Período	6.982.813,62	7.227.153,59	Restituições no Período	6.932.785,62	7.227.153,59
Outras Movimentações Extra-Orçamentárias	0,00	0,00	Outras Movimentações Extra-Orçamentárias	4.167.509,60	4.002.542,07
<b>SUBTOTAL</b>	<b>9.533.981,84</b>	<b>8.482.553,67</b>	<b>SUBTOTAL</b>	<b>11.476.359,73</b>	<b>11.761.253,95</b>
Saldo em Espécie do Exercício Anterior (IV)	1.255.400,08	970.946,76	Saldo em Espécie do Exercício Seguinte (IX)	2.605.446,22	1.255.400,08



) CAMARA VEREADORES PIRACICABA )  
Balanço Financeiro

BALANÇO / 2021

Analítico

INGRESSOS			DISPÊNDIOS		
ESPECIFICAÇÃO	Exercício Atual	Exercício Anterior	ESPECIFICAÇÃO	Exercício Atual	Exercício Anterior
Disponível	1.255.400,08	970.946,76	Disponível	2.605.446,22	1.255.400,08
Disponível em Moeda Nacional	1.255.400,08	970.946,76	Disponível em Moeda Nacional	2.605.446,22	1.255.400,08
Caixa	0,00	0,00	Caixa	0,00	0,00
Bancos Conta Movimento	1.255.400,08	970.946,76	Bancos Conta Movimento	2.605.446,22	1.255.400,08
Aplicações Financeiras de Liquidez Imediata	0,00	0,00	Aplicações Financeiras	0,00	0,00
Investimentos e Aplicações Temporárias a Curto Prazo	0,00	0,00	Aplicações Financeiras - RPPS	0,00	0,00
<b>SUBTOTAL</b>	<b>1.255.400,08</b>	<b>970.946,76</b>	<b>SUBTOTAL</b>	<b>2.605.446,22</b>	<b>1.255.400,08</b>
<b>TOTAL (V) = (I + II + III + IV)</b>	<b>52.739.381,92</b>	<b>49.453.500,43</b>	<b>TOTAL (X) = (VI + VII + VIII + IX)</b>	<b>52.739.381,92</b>	<b>49.453.500,43</b>

Francisco de Assis Gomes Ferreira  
Chefe do Departamento Financeiro  
C.R.C. 156.243.13/007

GILMAR  
Presidente



## CAMARA VEREADORES PIRACICABA

Balanço Patrimonial - Anexo 14

BALANÇO / 2021

Analítico

ATIVO			PASSIVO		
ESPECIFICAÇÃO	31/12/2021	31/12/2020	ESPECIFICAÇÃO	31/12/2021	31/12/2020
<b>ATIVO CIRCULANTE</b>	<b>2.605.446,22</b>	<b>1.382.195,63</b>	<b>PASSIVO CIRCULANTE</b>	<b>209.545,15</b>	<b>118.302,63</b>
CAIXA E EQUIVALENTES DE CAIXA	2.605.446,22	1.255.400,08	OBRIGAÇÕES TRABALHISTAS, PREVIDENCIÁRIAS E ASSISTE	159.517,15	103.336,38
CAIXA E EQUIVALENTES DE CAIXA EM MOEDA NACIONAL	2.605.446,22	1.255.400,08	PESSOAL A PAGAR	159.517,15	103.336,38
CAIXA E EQUIVALENTES DE CAIXA EM MOEDA NACIONAL -	2.605.446,22	1.255.400,08	PESSOAL A PAGAR - CONSOLIDAÇÃO	159.517,15	103.336,38
BANCOS CONTA MOVIMENTO - DEMAIS CONTAS (F)	2.605.446,22	1.255.400,08	PESSOAL A PAGAR	159.517,15	103.336,38
<b>ESTOQUES</b>	<b>0,00</b>	<b>126.795,55</b>	FÉRIAS	159.517,15	103.336,38
ALMOXARIFADO	0,00	126.795,55	<b>FORNECEDORES E CONTAS A PAGAR A CURTO PRAZO</b>	<b>0,00</b>	<b>14.966,25</b>
ALMOXARIFADO - CONSOLIDAÇÃO	0,00	126.795,55	FORNECEDORES E CONTAS A PAGAR NACIONAIS A CURTO PR	0,00	14.966,25
MATERIAL DE CONSUMO (P)	0,00	126.795,55	FORNECEDORES E CONTAS A PAGAR NACIONAIS A CURTO PR	0,00	14.966,25
			FORNECEDORES NACIONAIS	0,00	14.966,25
<b>ATIVO NÃO-CIRCULANTE</b>	<b>9.814.263,97</b>	<b>6.957.631,71</b>	FORNECEDORES NÃO PARCELADOS A PAGAR (F)	0,00	14.966,25
<b>IMOBILIZADO</b>	<b>9.814.263,97</b>	<b>6.957.631,71</b>	<b>DEMAIS OBRIGAÇÕES A CURTO PRAZO</b>	<b>50.028,00</b>	<b>0,00</b>
BENS MÓVEIS	6.700.541,57	7.388.802,84	VALORES RESTITUÍVEIS	50.028,00	0,00
BENS MÓVEIS - CONSOLIDAÇÃO	6.700.541,57	7.388.802,84	VALORES RESTITUÍVEIS - CONSOLIDAÇÃO	50.028,00	0,00
MÁQUINAS, APARELHOS, EQUIPAMENTOS E FERRAMENTAS	929.853,74	1.392.922,39	DEPÓSITOS NÃO JUDICIAIS	50.028,00	0,00
APARELHOS DE MEDIÇÃO E ORIENTAÇÃO	2.800,71	6.679,82	DEPÓSITOS E CAUÇÕES (F)	50.028,00	0,00
APARELHOS E EQUIPAMENTOS DE COMUNICAÇÃO	116.265,71	223.141,81	<b>TOTAL PASSIVO</b>	<b>209.545,15</b>	<b>118.302,63</b>
APARELHOS, EQUIPAMENTOS E UTENSÍLIOS MEDICOS, ODON	3.391,31	8.494,88			
EQUIPAMENTO DE PROTEÇÃO, SEGURANCA E SOCORRO	59.552,87	223.438,40	<b>PATRIMÔNIO LÍQUIDO</b>	<b>12.210.165,04</b>	<b>8.221.524,71</b>
MAQUINAS E EQUIPAMENTOS INDUSTRIAIS	27.546,67	12.481,97	<b>RESULTADOS ACUMULADOS</b>	<b>12.210.165,04</b>	<b>8.221.524,71</b>
MAQUINAS E EQUIPAMENTOS ENERGETICOS	213.418,34	290.021,27	SUPERÁVITS OU DÉFICITS ACUMULADOS	12.210.165,04	8.221.524,71
MAQUINAS E EQUIPAMENTOS GRÁFICOS	1.998,20	895,20	SUPERÁVITS OU DÉFICITS ACUMULADOS - CONSOLIDAÇÃO	(228.850.857,79)	(201.003.436,88)
EQUIPAMENTOS, PECAS E ACESSÓRIOS PARA AUTOMÓVEIS	2.526,60	5.498,00	RESULTADO DO EXERCÍCIO	(27.847.420,91)	(30.730.042,21)
OUTRAS MAQUINAS, APARELHOS, EQUIPAMENTOS E FERRAME	502.353,33	622.271,04	ATIVO REAL LIQUIDO/PASSIVO REAL DESCOBERTO	(201.003.436,88)	(170.273.394,67)
BENS DE INFORMÁTICA	974.045,12	1.811.092,13	SUPERÁVITS OU DÉFICITS ACUMULADOS - INTRA OFSS	253.726.571,89	219.513.354,56
EQUIPAMENTOS DE PROCESSAMENTO DE DADOS	974.045,12	1.807.765,13	SUPERÁVITS OU DÉFICITS DO EXERCÍCIO	34.213.217,33	33.044.123,57
SISTEMAS APLICATIVOS - SOFTWARES	0,00	3.327,00	SUPERÁVITS OU DÉFICITS DE EXERCÍCIOS ANTERIORES	219.513.354,56	186.469.230,99
MÓVEIS E UTENSÍLIOS	1.548.245,65	1.443.763,66	SUPERÁVITS OU DÉFICITS ACUMULADOS - INTER OFSS - U	(12.667.549,06)	(10.288.392,97)
APARELHOS E UTENSÍLIOS DOMESTICOS	47.408,63	155.974,57	SUPERÁVITS OU DÉFICITS DO EXERCÍCIO	(2.379.156,09)	(2.503.203,08)
MAQUINAS E UTENSÍLIOS DE ESCRITORIO	84.111,41	51.563,94	SUPERÁVITS OU DÉFICITS DE EXERCÍCIOS ANTERIORES	(10.288.392,97)	(7.785.189,89)
MOBILIÁRIO EM GERAL (P)	1.416.725,61	1.236.225,15	SUPERÁVITS OU DÉFICITS ACUMULADOS - INTER OFSSAM	2.000,00	0,00
MATERIAIS CULTURAIS, EDUCACIONAIS E DE COMUNICAÇÃO	2.651.731,31	1.983.298,29	SUPERÁVITS OU DÉFICITS DO EXERCÍCIO	2.000,00	0,00
EQUIPAMENTOS PARA AUDIO, VIDEO E FOTO	1.852.349,10	1.540.780,83			
OBRAS DE ARTE E PECAS PARA EXPOSIÇÃO	799.382,21	442.517,46			





**CAMARA VEREADORES PIRACICABA**

Balanço Patrimonial - Anexo 14

**BALANÇO / 2021**

Analítico

ATIVO			PASSIVO		
ESPECIFICAÇÃO	31/12/2021	31/12/2020	ESPECIFICAÇÃO	31/12/2021	31/12/2020
VEÍCULOS	596.003,34	754.946,37			
VEÍCULOS EM GERAL (P)	6.133,34	4.127,08			
VEÍCULOS DE TRACÇÃO MECÂNICA	589.870,00	750.819,29			
DEMAIS BENS MÓVEIS	662,41	2.780,00			
OUTROS BENS MÓVEIS (P)	662,41	2.780,00			
BENS IMÓVEIS	3.529.820,12	3.529.820,12			
BENS IMÓVEIS - CONSOLIDAÇÃO	3.529.820,12	3.529.820,12			
BENS IMÓVEIS EM ANDAMENTO	3.529.820,12	3.529.820,12			
OBRAS EM ANDAMENTO (P)	3.529.820,12	3.529.820,12			
(-) DEPRECIACÃO, EXAUSTÃO E AMORTIZACÃO ACUMULADAS	(416.097,72)	(3.960.991,25)			
(-) DEPRECIACÃO, EXAUSTÃO E AMORTIZACÃO ACUMULADAS	(416.097,72)	(3.960.991,25)			
(-) DEPRECIACÃO ACUMULADA - BENS MÓVEIS	(416.097,72)	(3.960.991,25)			
(-) DEPRECIACÃO ACUMULADA DE MÁQUINAS, APARELHOS,	(124.646,18)	(1.254.463,61)			
(-) DEPRECIACÃO ACUMULADA DE BENS DE INFORMÁTICA (	(134.011,44)	(1.422.029,95)			
(-) DEPRECIACÃO ACUMULADA DE MÓVEIS E UTENSÍLIOS (	(81.754,94)	(752.567,28)			
(-) DEPRECIACÃO ACUMULADA DE VEÍCULOS	(48.998,30)	(207.556,74)			
(-) DEPRECIACÃO ACUMULADA DE DEMAIS BENS MÓVEIS (P	(26.686,86)	(324.373,67)	TOTAL PATRIMÔNIO LÍQUIDO	12.210.165,04	8.221.524,71
<b>TOTAL</b>	<b>12.419.710,19</b>	<b>8.339.827,34</b>	<b>TOTAL</b>	<b>12.419.710,19</b>	<b>8.339.827,34</b>
ATIVO FINANCEIRO	2.605.446,22	1.255.400,08	PASSIVO FINANCEIRO	2.605.446,22	1.255.400,08
ATIVO PERMANENTE	9.814.263,97	7.084.427,26	PASSIVO PERMANENTE	159.517,15	103.336,38
SALDO PATRIMONIAL				9.654.746,82	6.981.090,88

ESPECIFICAÇÕES	31/12/2021	31/12/2020	ESPECIFICAÇÕES	
			31/12/2021	31/12/2020
<b>Saldo dos Atos Potenciais Ativos</b>			<b>Saldo dos Atos Potenciais Passivos</b>	
GARANTIAS E CONTRAGARANTIAS RECEBIDAS	0,00	0,00	GARANTIAS E CONTRAGARANTIAS CONCEDIDAS	0,00
DIREITOS CONVENIADOS E OUTROS INSTRUMENTOS CONGÊNERE	0,00	0,00	DIREITOS CONVENIADOS E OUTROS INSTRUMENTOS CONGÊNERE	0,00
DIREITOS CONTRATUAIS	0,00	0,00	DIREITOS CONTRATUAIS	19.527.228,32
OUTROS ATOS POTENCIAIS DO ATIVO	0,00	0,00	DIREITOS CONTRATUAIS	0,00
<b>TOTAL</b>	<b>0,00</b>	<b>0,00</b>	OUTROS ATOS POTENCIAIS DO PASSIVO	0,00
			<b>TOTAL</b>	<b>19.527.228,32</b>
				<b>16.041.538,54</b>

DESTINAÇÃO DE RECURSOS		SUPERÁVIT / DÉFICIT FINANCEIRO
ORDINÁRIA		45.778,00
01.110.00 - GERAL		45.778,00



# CAMARA VEREADORES PIRACICABA

Balço Patrimonial - Anexo 14  
BALANÇO / 2021

Analítico

DESTINAÇÃO DE RECURSOS	SUPERÁVIT / DÉFICIT FINANCEIRO
VINCULADA	(45.778,00)
CONVÊNIO	(45.778,00)
91.110.00 - GERAL	(45.778,00)
<b>TOTAL</b>	<b>0,00</b>

Câmara de Vereadores Piracicaba  
Rua do Comércio, 100 - Centro  
13400-000 - Piracicaba - SP  
CNPJ: 07.043.888/0001-00



# CAMARA VEREADORES PIRACICABA

## Anexo 15 - Demonstração das Variações Patrimoniais BALANÇO / 2021

	2021	2020
<b>VARIAÇÕES PATRIMONIAIS AUMENTATIVAS</b>		
	<b>45.906.366,92</b>	<b>40.000.000,00</b>
<b>VARIAÇÃO PATRIMONIAL AUMENTATIVA</b>		
	<b>41.952.000,00</b>	<b>40.000.000,00</b>
<b>TRANSFERÊNCIAS E DELEGAÇÕES RECEBIDAS</b>		
	<b>41.950.000,00</b>	<b>40.000.000,00</b>
<b>TRANSFERÊNCIAS INTRA GOVERNAMENTAIS</b>		
TRANSFERÊNCIAS RECEBIDAS PARA A EXECUÇÃO ORÇAMENTÁ	41.950.000,00	40.000.000,00
TRANSFERÊNCIAS RECEBIDAS PARA A EXECUÇÃO ORÇAMENTÁ	41.950.000,00	40.000.000,00
REPASSE RECEBIDO	2.000,00	0,00
<b>EXECUÇÃO ORÇAMENTÁRIA DELEGADA</b>	<b>2.000,00</b>	<b>0,00</b>
EXECUÇÃO ORÇAMENTÁRIA DELEGADA DE ENTES	2.000,00	0,00
EXECUÇÃO ORÇAMENTÁRIA DELEGADA DE ENTES - INTER OF	2.000,00	0,00
OUTROS SERVIÇOS DE TERCEIRO PESSOA JURÍDICA	2.000,00	0,00
	<b>3.954.366,92</b>	<b>0,00</b>
<b>VALORIZAÇÃO E GANHOS COM ATIVOS</b>		
	<b>3.954.366,92</b>	<b>0,00</b>
<b>REAVLIAÇÃO DE ATIVOS</b>		
REAVLIAÇÃO DE IMOBILIZADO	3.954.366,92	0,00
REAVLIAÇÃO DE IMOBILIZADO - CONSOLIDAÇÃO	3.954.366,92	0,00
REAVLIAÇÃO DE BENS MÓVEIS	3.954.366,92	0,00
REAVLIAÇÃO DE MÁQUINAS, APARELHOS, EQUIPAMENTOS E	1.776.932,31	0,00
REAVLIAÇÃO DE BENS DE INFORMÁTICA	495.226,03	0,00
REAVLIAÇÃO DE MÓVEIS E UTENSÍLIOS	1.105.449,51	0,00
REAVLIAÇÃO DE VEÍCULOS	6.512,24	0,00
REAVLIAÇÃO DE DEMAIS BENS MÓVEIS	570.246,83	0,00
	<b>2021</b>	<b>2020</b>
<b>VARIAÇÕES PATRIMONIAIS DIMINUTIVAS</b>		
	<b>41.917.726,59</b>	<b>40.189.121,72</b>
<b>VARIAÇÃO PATRIMONIAL DIMINUTIVA</b>		
	<b>25.877.460,49</b>	<b>26.398.002,22</b>
<b>PESSOAL E ENCARGOS</b>		
	<b>21.677.840,07</b>	<b>22.118.813,37</b>
<b>REMUNERAÇÃO A PESSOAL</b>		
REMUNERAÇÃO A PESSOAL ATIVO CIVIL - ABRANGIDOS PEL	21.677.840,07	22.118.813,37
REMUNERAÇÃO A PESSOAL ATIVO CIVIL - ABRANGIDOS PEL	21.677.840,07	22.118.813,37
VENCIMENTOS E VANTAGENS FIXAS - PESSOAL CIVIL - RP	21.043.116,05	21.535.080,21
VENCIMENTOS E SALÁRIOS	15.446.373,95	15.546.951,89
ABONO DE PERMANÊNCIA	25.795,32	38.003,62
FÉRIAS VENCIDAS E PROPORCIONAIS	234.028,63	592.337,19
13º SALÁRIO	1.286.844,20	1.297.140,36
FÉRIAS - ABONO PECUNIÁRIO	578.961,04	732.704,43
FÉRIAS - ABONO CONSTITUCIONAL	409.163,10	322.449,36
LICENÇA-PRÊMIO	55.003,14	0,00
SUBSÍDIOS	3.006.946,67	3.005.493,36
OUTRAS DESPESAS VARIÁVEIS - PESSOAL CIVIL - RPPS	634.724,02	583.733,16
SERVIÇOS EXTRAORDINÁRIOS	620.277,16	553.315,29
OUTROS VENCIMENTOS E VANTAGENS VARIÁVEIS - PESSOAL	14.446,86	30.417,87
	<b>4.199.620,42</b>	<b>4.279.188,85</b>
<b>ENCARGOS PATRONAIS</b>		
ENCARGOS PATRONAIS - RPPS	1.814.187,50	1.771.709,89
ENCARGOS PATRONAIS - RPPS - INTRA OFSS	1.814.187,50	1.771.709,89
OUTROS ENCARGOS PATRONAIS - RPPS	1.814.187,50	1.771.709,89
ENCARGOS PATRONAIS - RGPS	2.379.156,09	2.503.203,08
ENCARGOS PATRONAIS - RGPS - INTER OFSS - UNIÃO	2.379.156,09	2.503.203,08
CONTRIBUIÇÕES PREVIDENCIÁRIAS - RGPS	2.372.610,74	2.503.203,08
CONTRIBUIÇÃO PARA O PIS SOBRE A FOLHA DE PAGAMENTO	6.545,35	0,00
ENCARGOS PATRONAIS - FGTS	6.276,83	4.275,88
ENCARGOS PATRONAIS - FGTS - CONSOLIDAÇÃO	6.276,83	4.275,88
FGTS	6.276,83	4.275,88
	<b>197.312,93</b>	<b>195.942,85</b>
<b>BENEFÍCIOS PREVIDENCIÁRIOS E ASSISTENCIAIS</b>		
	<b>195.992,93</b>	<b>194.696,05</b>
<b>APOSENTADORIAS E REFORMAS</b>		
APOSENTADORIAS - RPPS	195.992,93	194.696,05
APOSENTADORIAS - RPPS - CONSOLIDAÇÃO	195.992,93	194.696,05
PROVENTOS - PESSOAL CIVIL	195.992,93	194.696,05
OUTRAS APOSENTADORIAS ESPECIAIS	1.320,00	1.246,80
<b>OUTROS BENEFÍCIOS PREVIDENCIÁRIOS E ASSISTENCIAIS</b>		
OUTROS BENEFÍCIOS PREVIDENCIÁRIOS - RPPS	1.320,00	1.246,80
OUTROS BENEFÍCIOS PREVIDENCIÁRIOS - RPPS - CONSOLI	1,320,00	1,246,80
SALÁRIO-FAMÍLIA	1,320,00	1,246,80
SALÁRIO-FAMÍLIA - ATIVO PESSOAL CIVIL	1,320,00	1,246,80



# CAMARA VEREADORES PIRACICABA

## Anexo 15 - Demonstração das Variações Patrimoniais BALANÇO / 2021

	9.092.531,77	8.253.604,15
<b>USO DE BENS, SERVIÇOS E CONSUMO DE CAPITAL FIXO</b>		
<b>USO DE MATERIAL DE CONSUMO</b>	<b>1.222.998,93</b>	<b>1.365.911,91</b>
CONSUMO DE MATERIAL	1.222.998,93	1.365.911,91
CONSUMO DE MATERIAL - CONSOLIDAÇÃO	1.222.998,93	1.365.911,91
COMBUSTÍVEIS E LUBRIFICANTES AUTOMOTIVOS	62.339,39	33.509,38
GÁS E OUTROS MATERIAIS ENGARRAFADOS	9.124,32	2.135,20
GÊNEROS ALIMENTAÇÃO	708.187,82	791.549,04
MATERIAL FARMACOLÓGICO	48.118,76	15.165,98
MATERIAL EDUCATIVO E ESPORTIVO	347,50	0,00
MATERIAL PARA FESTIVIDADES E HOMENAGENS	21.810,82	20.220,97
MATERIAL DE EXPEDIENTE	43.113,11	43.188,40
MATERIAL DE PROCESSAMENTO DE DADOS	146.078,96	51.851,80
MATERIAL DE ACONDICIONAMENTO E EMBALAGEM	0,00	300,00
MATERIAL DE COPA E COZINHA	11.523,52	14.259,33
MATERIAL DE LIMPEZA E PRODUTOS DE HIGIENIZAÇÃO	31.097,50	29.736,28
MATERIAL PARA MANUTENÇÃO DE BENS IMÓVEIS/INSTALAÇÃO	29.094,06	235.757,85
MATERIAL PARA MANUTENÇÃO DE BENS	2.104,90	1.900,17
MATERIAL ELÉTRICO E ELETRÔNICO	33.648,84	47.148,91
MATERIAL DE PROTEÇÃO E SEGURANÇA	9.696,30	2.310,50
MATERIAL PARA ÁUDIO, VÍDEO E FOTO	10.001,26	11.285,62
MATERIAL PARA COMUNICAÇÕES	1.579,01	1.001,25
MATERIAL PARA MANUTENÇÃO DE VEÍCULOS	16.161,08	14.080,28
FERRAMENTAS	30,00	1.807,28
MATERIAL DE SINALIZAÇÃO VISUAL E OUTROS	11.668,00	5.947,50
MATERIAL BIBLIOGRÁFICO	329,00	954,40
OUTROS MATERIAIS DE CONSUMO	26.944,98	41.801,77
<b>SERVIÇOS</b>	<b>7.159.964,56</b>	<b>6.282.878,78</b>
DIÁRIAS	30.758,85	10.121,76
DIÁRIAS - CONSOLIDAÇÃO	30.758,85	10.121,76
DIÁRIAS PESSOAL CIVIL	30.758,85	10.121,76
SERVIÇOS TERCEIROS - PESSOA FÍSICA	61.482,65	73.940,00
SERVIÇOS TERCEIROS - PESSOA FÍSICA - CONSOLIDAÇÃO	61.482,65	73.940,00
CONSULTORIA E ASSESSORIA	0,00	73.940,00
MANUTENÇÃO E CONSERVAÇÃO	80,00	0,00
SERVIÇOS TÉCNICOS PROFISSIONAIS	13.550,00	0,00
ESTAGIÁRIOS	20.790,00	0,00
DESPESAS COM LOCOMOÇÃO	27.062,65	0,00
SERVIÇOS TERCEIROS - PESSOA JURÍDICA	7.067.723,06	6.198.817,02
SERVIÇOS TERCEIROS - PESSOA JURÍDICA - CONSOLIDAÇÃO	7.067.723,06	6.198.817,02
CONSULTORIA E ASSESSORIA	34.600,00	0,00
COMUNICAÇÃO	114.119,45	134.636,78
PUBLICIDADE	60.900,90	44.608,60
MANUTENÇÃO E CONSERVAÇÃO	505.912,06	251.909,47
SERVIÇOS DE APOIO	944.431,40	1.141.127,40
SERVIÇOS DE ÁGUA E ESGOTO, ENERGIA ELÉTRICA, GÁS E	371.100,97	297.414,00
SERVIÇOS DE ALIMENTAÇÃO	930.045,70	233.530,21
LOCAÇÕES	5.900,00	13.640,00
SERVIÇOS RELACIONADOS A TECNOLOGIA DA INFORMAÇÃO	1.279.673,49	1.035.034,78
ASSINATURAS DE PERIÓDICOS E ANUIDADES	53.251,08	40.175,43
FESTIVIDADES E HOMENAGENS	21.984,32	18.171,21
HOSPEDAGENS	8.243,30	1.331,20
SEGUROS EM GERAL	9.598,19	12.882,23
SELEÇÃO E TREINAMENTO	1.000,00	0,00
SERVIÇOS BANCÁRIOS	1.596,39	3.607,99
SERVIÇOS DE COPIAS E REPRODUÇÃO DE DOCUMENTOS	478.699,81	754.276,28
SERVIÇOS GRÁFICOS E EDITORIAIS	560,00	258,00
SERVIÇOS JUDICIÁRIOS	49.477,67	214,71
SERVIÇOS TÉCNICOS PROFISSIONAIS	249.125,47	0,00
LOCAÇÃO DE MÃO DE OBRA	1.732.357,82	1.944.223,31
PASSAGENS E DESPESAS COM LOCOMOÇÃO	0,00	4.923,14
OUTROS SERVIÇOS PRESTADOS POR PESSOA JURÍDICA	215.145,04	266.852,28



# CAMARA VEREADORES PIRACICABA

## Anexo 15 - Demonstração das Variações Patrimoniais BALANÇO / 2021

DEPRECIÇÃO, AMORTIZAÇÃO E EXAUSTÃO	709.568,28	604.813,46
DEPRECIÇÃO	709.568,28	604.813,46
DEPRECIÇÃO - CONSOLIDAÇÃO	709.568,28	604.813,46
DEPRECIÇÃO DE IMOBILIZADO	709.568,28	604.813,46
DEPRECIÇÃO DE BENS MÓVEIS	709.568,28	604.813,46
<b>TRANSFERÊNCIAS E DELEGAÇÕES CONCEDIDAS</b>	<b>5.922.595,17</b>	<b>5.184.166,54</b>
<b>TRANSFERÊNCIAS INTRAGOVERNAMENTAIS</b>	<b>5.922.595,17</b>	<b>5.184.166,54</b>
TRANSFERÊNCIAS CONCEDIDAS - INDEPENDENTE DE EXECUÇÃO	5.922.595,17	4.441.930,54
TRANSFERÊNCIAS CONCEDIDAS - INDEPENDENTE DE EXECUÇÃO	5.922.595,17	4.441.930,54
TRANSFERÊNCIAS FINANCEIRAS CONCEDIDAS - INDEPENDENTE	5.922.595,17	4.441.930,54
MOVIMENTO DE FUNDOS A CRÉDITO - CORRESPONDÊNCIA DE	4.167.509,60	4.002.542,07
OUTRAS TRANSFERÊNCIAS FINANCEIRAS CONCEDIDAS - IND	1.755.085,57	439.388,47
TRANSFERÊNCIAS CONCEDIDAS PARA APORTES DE RECURSOS	0,00	742.236,00
TRANSFERÊNCIAS CONCEDIDAS PARA APORTES DE RECURSOS	0,00	742.236,00
PLANO FINANCEIRO	0,00	742.236,00
OUTROS APORTES PARA O RPPS	0,00	742.236,00
<b>DESVALORIZAÇÃO E PERDA DE ATIVOS E INCORPORAÇÃO DE</b>	<b>750.604,07</b>	<b>55.047,20</b>
<b>REAVLIAÇÃO, REDUÇÃO A VALOR RECUPERÁVEL E AJUSTE</b>	<b>1.059,59</b>	<b>0,00</b>
REAVLIAÇÃO DE IMOBILIZADO	1.059,59	0,00
REAVLIAÇÃO DE IMOBILIZADO - CONSOLIDAÇÃO	1.059,59	0,00
REAVLIAÇÃO DE BENS MÓVEIS	1.059,59	0,00
REAVLIAÇÃO DE MÁQUINAS, APARELHOS, EQUIPAMENTOS E	1.059,59	0,00
<b>PERDAS INVOLUNTÁRIAS</b>	<b>749.544,48</b>	<b>55.047,20</b>
PERDAS INVOLUNTÁRIAS COM IMOBILIZADO	749.544,48	55.047,20
PERDAS INVOLUNTÁRIAS COM IMOBILIZADO - CONSOLIDAÇÃO	749.544,48	55.047,20
PERDAS INVOLUNTÁRIAS DE BENS MÓVEIS	749.544,48	55.047,20
PERDAS INVOLUNTÁRIAS DE MÁQUINAS, APARELHOS, EQUIP	749.544,48	13.886,97
PERDAS INVOLUNTÁRIAS DE MÓVEIS E UTENSÍLIOS	0,00	365,60
PERDAS INVOLUNTÁRIAS DE VEÍCULOS	0,00	40.794,63
<b>TRIBUTARIAS</b>	<b>16.411,98</b>	<b>19.478,01</b>
<b>CONTRIBUIÇÕES</b>	<b>16.411,98</b>	<b>19.478,01</b>
CONTRIBUIÇÕES SOCIAIS	0,00	19.478,01
CONTRIBUIÇÕES SOCIAIS - CONSOLIDAÇÃO	0,00	19.478,01
OUTRAS CONTRIBUIÇÕES SOCIAIS	0,00	19.478,01
OUTRAS CONTRIBUIÇÕES	16.411,98	0,00
OUTRAS CONTRIBUIÇÕES - CONSOLIDAÇÃO	16.411,98	0,00
DEMAIS CONTRIBUIÇÕES	16.411,98	0,00
<b>OUTRAS VARIAÇÕES PATRIMONIAIS DIMINUTIVAS</b>	<b>60.810,18</b>	<b>82.880,75</b>
<b>INCENTIVOS</b>	<b>60.810,18</b>	<b>82.880,75</b>
INCENTIVOS A EDUCAÇÃO	60.810,18	82.880,75
INCENTIVOS A EDUCAÇÃO - CONSOLIDAÇÃO	60.810,18	82.880,75
OUTROS INCENTIVOS A EDUCAÇÃO	60.810,18	82.880,75
<b>RESULTADO PATRIMONIAL DO EXERCÍCIO DÉFICIT OU SUPERÁVIT PATRIMONIAL</b>	<b>3.988.640,33</b>	<b>(189.121,72)</b>

*[Handwritten Signature]*  
Francisco Soares Feijó  
Chefe do Departamento Financeiro  
CRC SP/012970-7

*[Handwritten Signature]*  
GILMÁRIO FERREIRA  
Presidente



## CAMARA VEREADORES PIRACICABA

Demonstração Da Dívida Flutuante - Anexo 17

BALANÇO / 2021

Analítico

DESCRIÇÃO	Saldo do Período Anterior	MOVIMENTO DO PERÍODO		Saldo para o Período Seguinte
		Inscrição	Baixa	
<b>OBRIGAÇÕES TRABALHISTAS, PREVIDENCIÁRIAS E ASSISTE</b>	<b>103.336,38</b>	<b>30.646.204,06</b>	<b>(30.590.023,29)</b>	<b>159.517,15</b>
<b>PESSOAL A PAGAR</b>	<b>103.336,38</b>	<b>26.221.336,83</b>	<b>(26.165.156,06)</b>	<b>159.517,15</b>
PESSOAL A PAGAR	103.336,38	26.221.336,83	(26.165.156,06)	159.517,15
SALÁRIOS, REMUNERAÇÕES E BENEFÍCIOS (F)	0,00	23.159.953,74	(23.159.953,74)	0,00
DECIMO TERCEIRO SALÁRIO (P)	0,00	1.838.634,01	(1.838.634,01)	0,00
FÉRIAS	103.336,38	1.222.749,08	(1.166.568,31)	159.517,15
<b>BENEFÍCIOS PREVIDENCIÁRIOS A PAGAR</b>	<b>0,00</b>	<b>197.312,93</b>	<b>(197.312,93)</b>	<b>0,00</b>
BENEFÍCIOS PREVIDENCIÁRIOS A PAGAR (F)	0,00	197.312,93	(197.312,93)	0,00
<b>ENCARGOS SOCIAIS A PAGAR</b>	<b>0,00</b>	<b>4.227.554,30</b>	<b>(4.227.554,30)</b>	<b>0,00</b>
CONTRIBUIÇÕES AO RGPS A PAGAR	0,00	2.398.970,71	(2.398.970,71)	0,00
CONTRIBUIÇÕES AO RGPS – CONTRIBUIÇÃO SOBRE SALÁRIO	0,00	2.398.970,71	(2.398.970,71)	0,00
FGTS	0,00	6.276,88	(6.276,88)	0,00
FGTS (F)	0,00	6.276,88	(6.276,88)	0,00
OUTROS ENCARGOS SOCIAIS	0,00	8.119,21	(8.119,21)	0,00
OUTROS ENCARGOS SOCIAIS (F)	0,00	8.119,21	(8.119,21)	0,00
CONTRIBUIÇÃO A REGIME PRÓPRIO DE PREVIDÊNCIA (RPPS)	0,00	1.814.187,50	(1.814.187,50)	0,00
CONTRIBUIÇÃO A REGIME PRÓPRIO DE PREVIDÊNCIA (RPPS)	0,00	1.814.187,50	(1.814.187,50)	0,00
<b>SubTotal</b>	<b>103.336,38</b>	<b>30.646.204,06</b>	<b>(30.590.023,29)</b>	<b>159.517,15</b>
<b>FORNECEDORES E CONTAS A PAGAR A CURTO PRAZO</b>	<b>14.966,25</b>	<b>8.706.334,25</b>	<b>(8.721.300,50)</b>	<b>0,00</b>
FORNECEDORES E CONTAS A PAGAR NACIONAIS A CURTO PR	14.966,25	8.706.334,25	(8.721.300,50)	0,00
FORNECEDORES NACIONAIS	14.966,25	8.706.334,25	(8.721.300,50)	0,00
FORNECEDORES NÃO PARCELADOS A PAGAR (F)	14.966,25	8.706.334,25	(8.721.300,50)	0,00
<b>SubTotal</b>	<b>14.966,25</b>	<b>8.706.334,25</b>	<b>(8.721.300,50)</b>	<b>0,00</b>
<b>OBRIGAÇÕES FISCAIS A CURTO PRAZO</b>	<b>0,00</b>	<b>16.411,98</b>	<b>(16.411,98)</b>	<b>0,00</b>
OBRIGAÇÕES FISCAIS A CURTO PRAZO COM A UNIÃO	0,00	16.411,98	(16.411,98)	0,00
OUTROS TRIBUTOS E CONTRIBUIÇÕES FEDERAIS A RECOLHE	0,00	16.411,98	(16.411,98)	0,00
<b>SubTotal</b>	<b>0,00</b>	<b>16.411,98</b>	<b>(16.411,98)</b>	<b>0,00</b>
<b>DEMAIS OBRIGAÇÕES A CURTO PRAZO</b>	<b>0,00</b>	<b>7.003.610,49</b>	<b>(6.953.582,49)</b>	<b>50.028,00</b>
<b>VALORES RESTITUÍVEIS</b>	<b>0,00</b>	<b>6.958.159,05</b>	<b>(6.908.131,05)</b>	<b>50.028,00</b>
CONSIGNAÇÕES	0,00	5.865.007,68	(5.865.007,68)	0,00
CONTRIBUIÇÕES AO RGPS (F)	0,00	1.349.891,32	(1.349.891,32)	0,00
IMPOSTO SOBRE A RENDA RETIDO NA FONTE - IRRF (F)	0,00	2.809.322,84	(2.809.322,84)	0,00
ISS	0,00	86.315,94	(86.315,94)	0,00
PENSÃO ALIMENTÍCIA (F)	0,00	126.341,73	(126.341,73)	0,00
PLANOS DE PREVIDÊNCIA E ASSISTÊNCIA MEDICA (F)	0,00	12.512,00	(12.512,00)	0,00
RETENÇÕES - ENTIDADES REPRESENTATIVAS DE CLASSES (	0,00	283.903,14	(283.903,14)	0,00
RETENÇÕES - EMPRÉSTIMOS E FINANCIAMENTOS (F)	0,00	895.406,19	(895.406,19)	0,00
OUTROS CONSIGNATÁRIOS (F)	0,00	301.314,52	(301.314,52)	0,00
DEPÓSITOS JUDICIAIS	0,00	24.654,57	(24.654,57)	0,00
DEPÓSITOS RECEBIDOS POR DETERMINAÇÃO JUDICIAL (F)	0,00	24.654,57	(24.654,57)	0,00
DEPÓSITOS NÃO JUDICIAIS	0,00	1.068.496,80	(1.018.468,80)	50.028,00
DEPÓSITOS E CAUÇÕES (F)	0,00	50.028,00	0,00	50.028,00
OUTROS DEPÓSITOS (F)	0,00	1.018.468,80	(1.018.468,80)	0,00
<b>OUTRAS OBRIGAÇÕES A CURTO PRAZO</b>	<b>0,00</b>	<b>45.451,44</b>	<b>(45.451,44)</b>	<b>0,00</b>
DIÁRIAS A PAGAR (F)	0,00	31.152,47	(31.152,47)	0,00
SUPRIMENTOS DE FUNDOS A PAGAR (F)	0,00	14.298,97	(14.298,97)	0,00
<b>SubTotal</b>	<b>0,00</b>	<b>7.003.610,49</b>	<b>(6.953.582,49)</b>	<b>50.028,00</b>
<b>TOTAL</b>	<b>118.302,63</b>	<b>46.372.560,78</b>	<b>(46.281.318,26)</b>	<b>209.545,15</b>

Francisco Gomes Ferrão  
Presidente do Conselho Financeiro  
13/02/2021

Guilherme



# CAMARA VEREADORES PIRACICABA

## Anexo 18 - Demonstração dos Fluxos de Caixa BALANÇO / 2021


Descrição	Exercício Atual	Exercício Anterior
<b>FLUXOS DE CAIXA DAS ATIVIDADES DAS OPERAÇÕES (I)</b>	<b>48.932.813,62</b>	<b>47.227.153,59</b>
<b>INGRESSOS</b>	<b>0,00</b>	<b>0,00</b>
<b>RECEITAS DERIVADAS E ORIGINARIAS</b>	<b>0,00</b>	<b>0,00</b>
Recelta Tributária	0,00	0,00
Recelta de Contribuições	0,00	0,00
Recelta Patrimonial	0,00	0,00
Recelta Agropecuária	0,00	0,00
Recelta Industrial	0,00	0,00
Recelta de Serviços	0,00	0,00
Remuneração das Disponibilidades	0,00	0,00
Outras Receitas Derivadas e Originárias	0,00	0,00
<b>TRANSFERÊNCIAS RECEBIDAS</b>	<b>41.950.000,00</b>	<b>40.000.000,00</b>
<b>Intergovernamentais</b>	<b>0,00</b>	<b>0,00</b>
da União e de suas Entidades	0,00	0,00
de Estados e Distrito Federal	0,00	0,00
de Municípios e de suas Entidades	0,00	0,00
<b>Intragovernamentais</b>	<b>41.950.000,00</b>	<b>40.000.000,00</b>
Outras Transferências Recebidas	0,00	0,00
<b>EXTRAORÇAMENTÁRIOS</b>	<b>6.982.813,62</b>	<b>7.227.153,59</b>
Extraorçamentários	6.982.813,62	7.227.153,59
<b>DESEMBOLSOS</b>	<b>45.465.244,22</b>	<b>46.676.144,11</b>
<b>PESSOAL E OUTRAS DESPESAS CORRENTES POR FUNÇÃO</b>	<b>33.989.074,39</b>	<b>33.801.165,59</b>
Legislativa	33.989.074,39	33.801.165,59
Judiciária	0,00	0,00
Essencial à Justiça	0,00	0,00
Administração	0,00	0,00
Defesa Nacional	0,00	0,00
Segurança Pública	0,00	0,00
Relações Exteriores	0,00	0,00
Assistência Social	0,00	0,00
Previdência Social	0,00	0,00
Saúde	0,00	0,00
Trabalho	0,00	0,00
Educação	0,00	0,00
Cultura	0,00	0,00
Direitos da Cidadania	0,00	0,00
Urbanismo	0,00	0,00
Habitação	0,00	0,00
Saneamento	0,00	0,00
Gestão Ambiental	0,00	0,00
Ciência e Tecnologia	0,00	0,00
Agricultura	0,00	0,00
Organização Agrária	0,00	0,00
Indústria	0,00	0,00
Comércio e Serviços	0,00	0,00
Comunicações	0,00	0,00
Energia	0,00	0,00
Transporte	0,00	0,00
Desporto e Lazer	0,00	0,00
Encargos Especiais	0,00	0,00
<b>JUROS E ENCARGOS DA DÍVIDA</b>	<b>0,00</b>	<b>0,00</b>
Juros e Correção Monetária da Dívida Interna	0,00	0,00
Juros e Correção Monetária da Dívida Externa	0,00	0,00
Outros Encargos da Dívida	0,00	0,00
<b>TRANSFERÊNCIAS CONCEDIDAS</b>	<b>0,00</b>	<b>0,00</b>
<b>Intergovernamentais</b>	<b>0,00</b>	<b>0,00</b>
à União	0,00	0,00
à Estados e Distrito Federal	0,00	0,00
à Municípios	0,00	0,00
<b>Intragovernamentais</b>	<b>0,00</b>	<b>0,00</b>
Outras Transferências	0,00	0,00




# CAMARA VEREADORES PIRACICABA

## Anexo 18 - Demonstração dos Fluxos de Caixa BALANÇO / 2021

Descrição	Exercício Atual	Exercício Anterior
<b>EXTRAORÇAMENTÁRIOS</b>	<b>11.100.295,22</b>	<b>12.411.320,13</b>
Extraorçamentários	11.100.295,22	12.411.320,13
<b>RESTOS A PAGAR</b>	<b>375.874,61</b>	<b>463.658,39</b>
<b>FLUXO DE CAIXA LÍQUIDO DAS ATIVIDADES DAS OPER (I)</b>	<b>3.467.569,40</b>	<b>551.009,48</b>
<b>FLUXO DE CAIXA DAS ATIVIDADES DE INVESTIMENTO</b>		
<b>INGRESSOS</b>	<b>0,00</b>	<b>0,00</b>
ALIENAÇÃO DE BENS	0,00	0,00
AMORTIZAÇÃO DE EMPRÉSTIMOS E FINANCIAMENTOS CONCEDIDOS	0,00	0,00
<b>TRANSFERÊNCIAS</b>	<b>0,00</b>	<b>0,00</b>
Intergovernamentais	0,00	0,00
a União	0,00	0,00
a Estados e Distrito Federal	0,00	0,00
Outras Transferências	0,00	0,00
Outras Transferências	0,00	0,00
<b>OUTROS INGRESSOS</b>	<b>362.437,69</b>	<b>266.556,16</b>
<b>DESEMBOLSOS</b>	<b>362.247,79</b>	<b>198.656,26</b>
AQUISIÇÃO DE ATIVO NÃO CIRCULANTE	0,00	0,00
CONCESSÃO DE EMPRÉSTIMOS E FINANCIAMENTOS	0,00	0,00
OUTROS DESEMBOLSOS DE INVESTIMENTOS	189,90	67.899,90
<b>RESTOS A PAGAR</b>	<b>(362.437,69)</b>	<b>(266.556,16)</b>
<b>FLUXO DE CAIXA LÍQUIDO DAS ATIVIDADES DE INVEST (II)</b>		
<b>FLUXO DE CAIXA DAS ATIVIDADES DE FINANCIAMENTO</b>		
<b>INGRESSOS</b>	<b>0,00</b>	<b>0,00</b>
Operações de Crédito	0,00	0,00
<b>DESEMBOLSOS</b>	<b>0,00</b>	<b>0,00</b>
Amortização / Refinanciamento da Dívida	0,00	0,00
<b>RESTOS A PAGAR</b>		
<b>FLUXO DE CAIXA LÍQUIDO DAS ATIVIDADES DE FINANC (III)</b>	<b>0,00</b>	<b>0,00</b>
<b>APURAÇÃO DO FLUXO DE CAIXA DO PERÍODO</b>		
<b>GERAÇÃO LÍQUIDA DE CAIXA E EQUIV DE CAIXA (I+II+III)</b>	<b>3.105.131,71</b>	<b>284.453,32</b>
<b>CAIXA E EQUIVALENTE DE CAIXA INICIAL</b>	<b>1.255.400,08</b>	<b>970.946,76</b>
<b>CAIXA E EQUIVALENTE DE CAIXA FINAL</b>	<b>2.605.446,22</b>	<b>1.255.400,08</b>

  
Município de Piracicaba  
Cidade de São José do Rio Preto  
CNPJ 07.043.000/0001-01

  
GILBERTO





# CAMARA VEREADORES PIRAC. JABA

## Anexo 19 - Demonstração Das Mutações Do Patrimonio Liquido BALANÇO / 2021

Descrição	Patrimônio Social / Capital	Adiantamento para Futuro Aumento de Capital	Reserva de Capital	Ajuste de Avaliação Patrimonial	Reservas de Lucros	Demais Reservas	Resultado Acumulado	(-) Ações / Cotas em Tesouraria	Total
	0,00	0,00	0,00	0,00	0,00	0,00	8.410.646,43	0,00	8.410.646,43
Saldo Inicial do Exercício Anterior	0,00	0,00	0,00	0,00	0,00	0,00	0,00	0,00	0,00
Ajustes de Exercícios Anteriores	0,00	0,00	0,00	0,00	0,00	0,00	0,00	0,00	0,00
Aumento de Capital	0,00	0,00	0,00	0,00	0,00	0,00	0,00	0,00	0,00
Resgate / Reemissão de Ações e Cotas	0,00	0,00	0,00	0,00	0,00	0,00	0,00	0,00	0,00
Juros Sobre Capital Próprio	0,00	0,00	0,00	0,00	0,00	0,00	(189.121,72)	0,00	(189.121,72)
Resultado do Exercício	0,00	0,00	0,00	0,00	0,00	0,00	0,00	0,00	0,00
Ajustes de Avaliação Patrimonial	0,00	0,00	0,00	0,00	0,00	0,00	0,00	0,00	0,00
Constituição / Reversão de Reservas	0,00	0,00	0,00	0,00	0,00	0,00	0,00	0,00	0,00
Dividendos a Distribuir	0,00	0,00	0,00	0,00	0,00	0,00	8.221.524,71	0,00	8.221.524,71
<b>Saldo Final de Exercício Anterior</b>	<b>0,00</b>	<b>0,00</b>	<b>0,00</b>	<b>0,00</b>	<b>0,00</b>	<b>0,00</b>	<b>8.221.524,71</b>	<b>0,00</b>	<b>8.221.524,71</b>
Saldo Inicial do Exercício Atual	0,00	0,00	0,00	0,00	0,00	0,00	0,00	0,00	0,00
Ajustes de Exercícios Anteriores	0,00	0,00	0,00	0,00	0,00	0,00	0,00	0,00	0,00
Aumento de Capital	0,00	0,00	0,00	0,00	0,00	0,00	0,00	0,00	0,00
Resgate / Reemissão de Ações e Cotas	0,00	0,00	0,00	0,00	0,00	0,00	0,00	0,00	0,00
Juros Sobre Capital Próprio	0,00	0,00	0,00	0,00	0,00	0,00	3.988.640,33	0,00	3.988.640,33
Resultado do Exercício	0,00	0,00	0,00	0,00	0,00	0,00	0,00	0,00	0,00
Ajustes de Avaliação Patrimonial	0,00	0,00	0,00	0,00	0,00	0,00	0,00	0,00	0,00
Constituição / Reversão de Reservas	0,00	0,00	0,00	0,00	0,00	0,00	0,00	0,00	0,00
Dividendos	0,00	0,00	0,00	0,00	0,00	0,00	12.210.165,04	0,00	12.210.165,04
<b>Saldo Final de Exercício Atual</b>	<b>0,00</b>	<b>0,00</b>	<b>0,00</b>	<b>0,00</b>	<b>0,00</b>	<b>0,00</b>	<b>12.210.165,04</b>	<b>0,00</b>	<b>12.210.165,04</b>

Suplente - Edsones Freireira  
17.116.011.1000 - Piracaba/SC  
01/02/2021 10:17

Guilherme

1 - Apresentamos Notas Explicativas referentes às Demonstrações Financeiras e Contábeis da Câmara Municipal de Piracicaba, órgão público do Poder Legislativo Municipal, Administração Pública Direta, domiciliado à Rua Alferes José Caetano, 834, Centro; responsável legal: Gilmar Rotta, Presidente biênio 2021/2022; contabilista signatário: Francisco Gomes Ferreira, CRC SP 243.132/O-7.

**2 – Declaramos que as demonstrações contábeis, incluídas as presentes notas explicativas estão de acordo com a legislação aplicável à contabilidade e às finanças públicas, bem como às Normas Brasileiras de Contabilidade do Setor Público e o Manual de Contabilidade Aplicada ao Setor Público.**

3 - O Poder Legislativo Municipal é exercido pela Câmara Municipal que se compõe de vinte e três Vereadores eleitos dentre os cidadãos maiores de dezoito anos (art. 82, Lei Orgânica do Município de Piracicaba).

4 - A Câmara tem funções legislativas, exerce atribuições de fiscalização externa, financeira, orçamentária, patrimonial, de controle, de assessoramento dos atos do Executivo e de julgamento político-administrativo. Desempenhando ainda as atribuições que lhe são próprias atinentes à gestão dos assuntos de sua economia interna. As funções legislativas consistem na elaboração de emendas à Lei Orgânica do Município, de leis complementares, leis ordinárias, decretos legislativos, conversão de medidas provisórias em leis e resoluções sobre todas as matérias de competência do Município.

5 - O Município reger-se-á por lei orgânica, votada em dois turnos, com o interstício mínimo de dez dias, e aprovada por dois terços dos membros da Câmara Municipal, que a promulgará, atendidos os princípios estabelecidos na Constituição Federal, na Constituição Estadual e demais preceitos. O total da despesa do Poder Legislativo Municipal, incluídos os subsídios dos Vereadores e excluídos os gastos com inativos, não poderá ultrapassar os 5% (cinco por cento), relativos ao somatório da receita tributária e das transferências previstas no § 5º do art. 153 e nos arts. 158 e 159, para Municípios com população entre 300.001 (trezentos mil e um) e 500.000 (quinhentos mil) habitantes). Lembrando que a alteração do art. 29-A entrará em vigor somente na primeira legislatura após a data de publicação da Emenda Constitucional nº 109, ocorrida em março de 2021. A Câmara Municipal não gastará mais de 70% (setenta

CÂMARA MUNICIPAL DE PIRACICABA  
NOTAS EXPLICATIVAS ÀS DEMONSTRAÇÕES CONTÁBEIS  
EXERCÍCIO FINDO EM 31 DE DEZEMBRO DE 2021

por cento) de sua receita com folha de pagamento, incluído o gasto com o subsídio de seus Vereadores. A fiscalização do Município será exercida pelo Poder Legislativo Municipal mediante controle externo e pelos sistemas de controle interno do Poder Executivo Municipal na forma da lei. O controle externo da Câmara Municipal será exercido com o auxílio dos Tribunais de Contas dos Estados ou do Município ou dos Conselhos ou Tribunais de Contas dos Municípios, onde houver. (arts. 29 a 31, Constituição da República Federativa do Brasil de 1988).


6 - Assim sendo, passaremos à análise do Balanço Geral do exercício de 2021, em seus aspectos orçamentário, econômico, patrimonial e financeiro.

7 - As presentes notas explicativas, que analisam os principais aspectos da gestão econômico-financeira desta Câmara, vão acompanhadas dos seguintes documentos:

- Anexo 12 – Balanço Orçamentário
- Anexo 13 – Balanço Financeiro
- Anexo 14 – Balanço Patrimonial
- Anexo 15 – Demonstração das Variações Patrimoniais
- Anexo 17 – Demonstrativo da Dívida Flutuante
- Anexo 18 – Demonstração de Fluxo de Caixa
- Anexo 19 – Demonstração das Mutações do Patrimônio Líquido

8 - Os resultados constantes dos documentos acima mencionados, com suas peças analíticas complementares, objetivam oferecer condições para uma ampla visão da situação econômico-financeira e orçamentária da Câmara Municipal que, de modo geral, reflete toda a ação administrativa da mesma.

9 - A execução orçamentária foi executada em consonância com os dispositivos da Lei Complementar nº 101, de 04 de maio de 2000 que estabelece normas de finanças públicas voltadas para a responsabilidade na gestão fiscal e dá outras providências; Lei Federal nº 4.320 de 17 de março de 1964, que estatui as Normas do Direito Financeiro para elaboração e controle dos orçamentos da União, dos Estados, Municípios e Distrito Federal; Manual de Contabilidade Aplicada ao Setor Público e demais normativos publicados pelo Conselho Federal de Contabilidade e o Comitê de Pronunciamentos Contábeis.



CÂMARA MUNICIPAL DE PIRACICABA  
NOTAS EXPLICATIVAS ÀS DEMONSTRAÇÕES CONTÁBEIS  
EXERCÍCIO FINDO EM 31 DE DEZEMBRO DE 2021

I - BALANÇO ORÇAMENTÁRIO

CAMARA VEREADORES PIRACICABA

ANEXO 12 - BALANÇO ORÇAMENTÁRIO

BALANÇO / 2021

RECEITAS ORÇAMENTÁRIAS	RECEITA			SALDO (d) = (c - b)
	PREVISÃO INICIAL (a)	PREVISÃO ATUALIZADA (b)	RECEITA REALIZADA (c)	
RECEITA CORRENTE	0,00	0,00	0,00	0,00
RECEITA DE CAPITAL	0,00	0,00	0,00	0,00
<b>SUBTOTAL DAS RECEITAS (II)</b>	<b>0,00</b>	<b>0,00</b>	<b>0,00</b>	<b>0,00</b>
REFINANCIAMENTO (III)	0,00	0,00	0,00	0,00
OPERAÇÕES DE CRÉDITO INTERNAS	0,00	0,00	0,00	0,00
MOBILIÁRIA	0,00	0,00	0,00	0,00
CONTRATUAL	0,00	0,00	0,00	0,00
OPERAÇÕES DE CRÉDITO EXTERNAS	0,00	0,00	0,00	0,00
MOBILIÁRIA	0,00	0,00	0,00	0,00
CONTRATUAL	0,00	0,00	0,00	0,00
<b>SUBTOTAL COM FINANCIAMENTO (III) = (I + III)</b>	<b>0,00</b>	<b>0,00</b>	<b>0,00</b>	<b>0,00</b>
DÉFICIT (IV)	0,00	0,00	36.502.450,40	0,00
<b>TOTAL (V) = (III + IV)</b>	<b>0,00</b>	<b>0,00</b>	<b>36.502.450,40</b>	<b>36.502.450,40</b>
SUPERÁVIT FINANCEIRO	0,00	0,00	0,00	0,00
REABERTURA DE CRÉDITOS ADICIONAIS	0,00	0,00	0,00	0,00


**CÂMARA MUNICIPAL DE PIRACICABA**  
**NOTAS EXPLICATIVAS ÀS DEMONSTRAÇÕES CONTÁBEIS**  
**EXERCÍCIO FINDO EM 31 DE DEZEMBRO DE 2021**



**CAMARA VEREADORES PIRACICABA**

**ANEXO 12 - BALANÇO ORÇAMENTÁRIO**  
**BALANÇO / 2021**

DESPESAS ORÇAMENTÁRIAS	DESPESA					
	DOTAÇÃO SIGAL (R\$)	DOTAÇÃO ATUALIZADA (R\$)	DESPESAS EMPENHADAS (R\$)	DESPESAS LIQUIDADAS (R\$)	DESPESAS PAGAS (R\$)	SALDO DA DOTAÇÃO (R\$)
<b>DESPESAS CORRENTES</b>	<b>45.097.000,00</b>	<b>38.898.000,00</b>	<b>36.186.366,59</b>	<b>32.688.074,39</b>	<b>23.669.074,39</b>	<b>3.613.621,41</b>
<b>PESSOAL E ENCARGOS SOCIAIS</b>	29.330.100,00	27.670.100,00	26.020.216,05	26.016.502,69	26.016.502,69	1.659.681,95
<b>APLICAÇÕES DIRETAS</b>	27.519.100,00	35.004.100,00	34.269.050,55	34.264.405,15	24.504.405,15	1.816.059,45
<b>APOSENTADORIAS E REFORMAS</b>	270.000,00	270.000,00	195.002,03	195.002,99	195.002,99	24.007,07
<b>SALÁRIOS-FAMILIAR</b>	2.000,00	2.000,00	1.320,00	1.320,00	1.320,00	680,00
<b>VENCIM. E VANT.FIXAS PESS.OCL.</b>	23.650.000,00	22.265.000,00	20.936.915,28	20.936.933,28	20.936.933,28	1.518.064,72
<b>ORÇAMENTOS PATRONAIS</b>	2.550.000,00	2.000.000,00	2.323.432,02	2.353.482,02	2.353.482,02	219.537,98
<b>OUTRAS DESP.VARIAV.PESS.OCL.</b>	820.000,00	635.000,00	699.340,42	634.724,02	634.724,02	48.275,98
<b>SENTENÇAS JUDICIAIS</b>	30.000,00	30.000,00	0,00	0,00	0,00	9.000,00
<b>DESP. DE EXERC. ANTERIORES</b>	1.000,00	1.000,00	0,00	0,00	0,00	1.000,00
<b>INDENIZAC. TRABALHISTAS</b>	1.000,00	1.000,00	0,00	0,00	0,00	1.000,00
<b>APLIC. DIRETA GEOR. DE OPERAÇÃO CREDITO</b>	1.820.000,00	1.820.000,00	1.814.167,50	1.814.167,50	1.814.167,50	49.832,50
<b>ORÇAMENTOS PATRONAIS-OUTRA ORÇAMENT</b>	1.820.000,00	1.820.000,00	1.814.167,50	1.814.167,50	1.814.167,50	49.832,50
<b>JURIS E ENCARGOS DA CIV. DA</b>	0,00	0,00	0,00	0,00	0,00	0,00
<b>OUTRAS DESPESAS CORRENTES</b>	10.758.000,00	10.819.000,00	9.165.150,54	7.970.481,74	7.970.481,74	1.604.740,46
<b>APLICAÇÕES DIRETAS</b>	10.758.000,00	10.818.000,00	9.165.150,54	7.970.481,74	7.970.481,74	1.603.609,48
<b>DIARIAS PESS.OCL.</b>	100.000,00	20.000,00	20.000,00	20.571,41	20.571,41	14.328,59
<b>AUX. DIARIAS PARA ESTUDANTES</b>	65.000,00	65.000,00	60.810,18	60.810,18	60.810,18	24.189,82
<b>MATERIAL DE CONSUMO</b>	1.313.100,00	1.692.100,00	1.310.202,53	1.092.647,57	1.092.647,57	376.847,67
<b>PASSAGENS E DESP. LOCOMOÇÃO</b>	20.000,00	60.000,00	52.634,85	27.062,65	27.062,65	37.517,15
<b>SERV. DE CONSULTORIA</b>	20.000,00	60.000,00	33.000,00	34.600,00	34.600,00	24.000,00
<b>OUTROS SERV. DE TERCEIROS FISICA</b>	237.000,00	217.000,00	133.950,00	34.420,00	34.420,00	93.070,00
<b>DOTAÇÃO DE PASSAGENS</b>	2.200.000,00	2.000.000,00	1.942.071,63	1.575.651,45	1.575.651,45	57.628,32
<b>OUTROS SERV. TERCEIROS JURIDICA</b>	5.513.000,00	4.813.000,00	4.275.692,12	3.859.232,01	3.859.232,01	559.867,99
<b>SERV. DE INFORMÁTICA E COMUNICAÇÃO</b>	1.200.000,00	1.750.000,00	1.208.615,62	1.203.092,59	1.203.092,59	453.364,38
<b>AJUDIO ALIMENTAÇÃO</b>	1.000,00	1.000,00	0,00	0,00	0,00	1.000,00
<b>ORÇAMENTOS TRIBUTARIOS E CONTR.</b>	30.000,00	30.000,00	16.411,58	16.411,58	16.411,58	13.588,42
<b>SENTENÇAS JUDICIAIS</b>	25.000,00	5.000,00	0,00	0,00	0,00	9.000,00
<b>DESPESAS DE EXERCÍCIOS ANTERIORES</b>	3.150,00	3.150,00	0,00	0,00	0,00	3.150,00
<b>APLICAÇÃO DIRETA</b>	1.000,00	1.000,00	0,00	0,00	0,00	1.000,00
<b>SERV. TERCEIROS JURIDICA - OUTRA ORÇAM.</b>	1.000,00	1.000,00	0,00	0,00	0,00	1.000,00
<b>DESPESAS DE CAPITAL</b>	<b>463.000,00</b>	<b>1.861.000,00</b>	<b>1.717.121,81</b>	<b>352.247,79</b>	<b>352.247,79</b>	<b>133.878,19</b>
<b>INVESTIMENTOS</b>	453.000,00	1.851.000,00	1.717.121,81	352.247,79	352.247,79	133.878,19
<b>APLICAÇÕES DIRETAS</b>	453.000,00	1.851.000,00	1.717.121,81	352.247,79	352.247,79	133.878,19
<b>OBRAS E INSTALAÇÕES</b>	60.000,00	40.000,00	0,00	0,00	0,00	40.000,00
<b>EQUIP. E MATERIAL PERMANENTE</b>	393.000,00	1.811.000,00	1.717.121,81	352.247,79	352.247,79	93.878,19
<b>INVERSÕES FINANCEIRAS</b>	0,00	0,00	0,00	0,00	0,00	0,00
<b>AMORTIZAÇÃO DA DÍVIDA</b>	0,00	0,00	0,00	0,00	0,00	0,00
<b>RESERVA DE CONTINGÊNCIA</b>	1.400.000,00	1.400.000,00	0,00	0,00	0,00	1.400.000,00
<b>RESERVA DO RPPS</b>	0,00	0,00	0,00	0,00	0,00	0,00
<b>SUBTOTAL DAS DESPESAS (VI)</b>	<b>41.860.000,00</b>	<b>41.860.000,00</b>	<b>38.902.488,40</b>	<b>34.361.322,18</b>	<b>34.361.322,18</b>	<b>6.047.609,80</b>
<b>AMORTIZAÇÃO DA DÍVIDA / REFINANCIAMENTO (VII)</b>	<b>0,00</b>	<b>0,00</b>	<b>0,00</b>	<b>0,00</b>	<b>0,00</b>	<b>0,00</b>
<b>AMORTIZAÇÃO DA DÍVIDA INTERNA</b>	0,00	0,00	0,00	0,00	0,00	0,00
<b>DÍVIDA MOBILIÁRIA</b>	0,00	0,00	0,00	0,00	0,00	0,00
<b>OUTRAS DÍVIDAS</b>	0,00	0,00	0,00	0,00	0,00	0,00
<b>AMORTIZAÇÃO DA DÍVIDA EXTERNA</b>	0,00	0,00	0,00	0,00	0,00	0,00
<b>DÍVIDA MOBILIÁRIA</b>	0,00	0,00	0,00	0,00	0,00	0,00
<b>OUTRAS DÍVIDAS</b>	0,00	0,00	0,00	0,00	0,00	0,00
<b>SUBTOTAL COM REFINANCIAMENTO (VIII) = (VI) + (VII)</b>	<b>41.860.000,00</b>	<b>41.860.000,00</b>	<b>38.902.488,40</b>	<b>34.361.322,18</b>	<b>34.361.322,18</b>	<b>6.047.609,80</b>
<b>SUPERÁVIT (IX)</b>	<b>0,00</b>	<b>0,00</b>	<b>0,00</b>	<b>0,00</b>	<b>0,00</b>	<b>0,00</b>
<b>TOTAL (X) = (VIII) + (IX)</b>	<b>41.860.000,00</b>	<b>41.860.000,00</b>	<b>38.902.488,40</b>	<b>34.361.322,18</b>	<b>34.361.322,18</b>	<b>6.047.609,80</b>



**CÂMARA MUNICIPAL DE PIRACICABA**  
**NOTAS EXPLICATIVAS ÀS DEMONSTRAÇÕES CONTÁBEIS**  
**EXERCÍCIO FINDO EM 31 DE DEZEMBRO DE 2021**



**CAMARA VEREADORES PIRACICABA**

**ANEXO 12 - BALANÇO ORÇAMENTÁRIO**

BALANÇO / 2021

RESTOS A PAGAR NÃO PROCESSADOS	INSCRITOS		LIQUIDADOS	PAGOS	CANCELADOS	SALDO
	EM EXERCÍCIOS ANTERIORES	EM 31 DE DEZEMBRO DO EXERCÍCIO ANTERIOR				
	(a)	(b)				
<b>DESPESAS CORRENTE</b>	0,00	1.240.243,93	380.908,28	380.908,28	876.086,67	4.280,00
Pessoal e Encargos Sociais	0,00	0,00	0,00	0,00	0,00	0,00
Juros e Encargos de Dívidas	0,00	0,00	0,00	0,00	0,00	0,00
Outras Despesas Correntes	0,00	1.240.243,93	380.908,28	380.908,28	876.086,67	4.280,00
<b>DESPESAS DE CAPITAL</b>	0,00	189,60	189,60	189,60	0,00	0,00
Investimentos	0,00	189,60	189,60	189,60	0,00	0,00
Investimentos Financeiros	0,00	0,00	0,00	0,00	0,00	0,00
Amortização de Dívidas	0,00	0,00	0,00	0,00	0,00	0,00
<b>TOTAL</b>	<b>0,00</b>	<b>1.240.433,53</b>	<b>381.098,28</b>	<b>381.098,28</b>	<b>876.086,67</b>	<b>4.280,00</b>

RESTOS A PAGAR PROCESSADOS E NÃO PROCESSADOS LIQUIDADOS	INSCRITOS		PAGOS	CANCELADOS	SALDO
	EM EXERCÍCIOS ANTERIORES	EM 31 DE DEZEMBRO DO EXERCÍCIO ANTERIOR			
	(a)	(b)			
<b>DESPESAS CORRENTE</b>	0,00	14.658,26	14.658,26	0,00	0,00
Pessoal e Encargos Sociais	0,00	7.741,63	7.741,63	0,00	0,00
Juros e Encargos de Dívidas	0,00	0,00	0,00	0,00	0,00
Outras Despesas Correntes	0,00	7.224,97	7.224,97	0,00	0,00
<b>DESPESAS DE CAPITAL</b>	0,00	0,00	0,00	0,00	0,00
Investimentos	0,00	0,00	0,00	0,00	0,00
Investimentos Financeiros	0,00	0,00	0,00	0,00	0,00
Amortização de Dívidas	0,00	0,00	0,00	0,00	0,00
<b>TOTAL</b>	<b>0,00</b>	<b>14.658,26</b>	<b>14.658,26</b>	<b>0,00</b>	<b>0,00</b>

10 - Em atendimento ao art. 102 da Lei nº 4.320/64, o Anexo 12 Balanço Orçamentário demonstrará as receitas e despesas previstas em confronto com as realizadas.

11 - Como o Poder Legislativo não possui receita própria, o quadro da Receita apresenta um déficit correspondente ao total da despesa empenhada no exercício.

12 - A Lei Municipal que aprovou o orçamento para o exercício em questão, fixou a despesa do Legislativo em R\$ 41,9 milhões, não ocorrendo suplementações ou anulações no período correspondente ao Exercício Financeiro. Convém evidenciar que houveram remanejamentos dentro do próprio orçamento de 2021, conforme previsão na Lei de Diretrizes Orçamentárias – LDO, artigo 16 da Lei Municipal nº 9.455 de 28 de setembro de 2020.

13 - Os duodécimos recebidos foram da ordem de R\$ 41.950.000,00 (quarenta e um milhões e novecentos e cinquenta mil reais), transferências referentes a aporte


**CÂMARA MUNICIPAL DE PIRACICABA**  
**NOTAS EXPLICATIVAS ÀS DEMONSTRAÇÕES CONTÁBEIS**  
**EXERCÍCIO FINDO EM 31 DE DEZEMBRO DE 2021**

financeiro ao regime próprio, na ordem de R\$ 880.000,00 (oitocentos e oitenta mil reais), tendo sido devolvido à Prefeitura a importância de R\$ 4.167.509,60 (quatro milhões e cento e sessenta e sete mil e quinhentos e nove reais e sessenta centavos), resultando no valor efetivamente aplicado de R\$ 36.902.490,40 (trinta e seis milhões e novecentos e dois mil e quatrocentos e noventa reais e quarenta centavos).

14 - Durante o exercício, foram pagos restos a pagar de 2020 no valor de R\$ 361.098,26 (trezentos e sessenta e um mil e noventa e oito reais e vinte e seis centavos). Houve também cancelamento de empenhos de restos a pagar no valor de R\$ 875.085,57 (oitocentos e setenta e cinco mil e oitenta e cinco reais e cinquenta e sete centavos), recursos esses repassados aos cofres do Executivo Municipal durante o exercício de 2021, restando R\$ 4.250,00.

15 - Referindo-se ainda sobre os Restos a Pagar, temos a informar que, do exercício de 2021, foram inscritos em restos a pagar o valor total de R\$ 2.551.168,22 (dois milhões, quinhentos e cinquenta e um mil, cento e sessenta e oito reais, vinte e dois centavos), reservando-se a disponibilidade financeira de igual valor para pagamentos no exercício seguinte.

16 - A despesa empenhada no exercício atingiu a cifra de R\$ 36.902.490,40 (trinta e seis milhões e novecentos e dois mil e quatrocentos e noventa reais e quarenta centavos) que, somada à transferência financeira no valor de R\$ 880.000,00 (oitocentos e oitenta mil reais), feita ao IPASP – Instituto de Previdência Municipal prevista na Lei Complementar 219/2008, destinada a cobrir déficit referente a pagamento de aposentados e pensionistas da Câmara, totalizou o valor de R\$ 37.782.490,40 (trinta e sete milhões, setecentos e oitenta e dois mil, quatrocentos e noventa reais e quarenta centavos), inferior portanto, aos duodécimos efetivamente recebidos que foram de R\$ 41.950.000,00 (quarenta e um milhões, novecentos e cinquenta mil reais), tendo sido devolvido à Prefeitura a importância de R\$ 4.167.509,60 (quatro milhões, cento e sessenta e sete mil, quinhentos e nove reais e sessenta centavos). No cumprimento da Lei Complementar nº 173/2020, do governo federal, em apoio aos entes da federação, Estados, Distrito Federal e Municípios, foram restringidas despesas com pessoal, resultando em uma economia da ordem de R\$ 4 milhões aproximadamente.



CÂMARA MUNICIPAL DE PIRACICABA  
NOTAS EXPLICATIVAS ÀS DEMONSTRAÇÕES CONTÁBEIS  
EXERCÍCIO FINDO EM 31 DE DEZEMBRO DE 2021

<b>RECEBIDA</b>	<b>EMPENHADA + TRANSF.</b>	<b>DIFERENÇA</b>
<b>R\$ 41.950.000,00</b>	<b>R\$ 37.782.490,40</b>	<b>R\$ 4.167.509,60</b>

Uma melhor explicação se apresenta, conforme quadros 1 e 2 abaixo:

**QUADRO 1 (UM)**

Duodécimo Recebido	41.950.000,00
Despesas Empenhadas	36.902.490,40
Transferências ao IPASP	880.000,00 37.782.490,40 (-)
Duodécimo não utilizado	4.167.509,60


**QUADRO 2 (DOIS)**

Total da Despesa Fixada	41.950.000,00
Despesas Empenhadas	36.902.490,40
Transferências ao IPASP	880.000,00 37.782.490,40 (-)

Um comparativo essencial que comprova a responsabilidade fiscal é o percentual com folha de pagamento que se encontra descrito no quadro abaixo:

LINK Excel.Sheet.12 "C:\\Users\\0309\\Desktop\\Relatório de balanços 2020\\tabela folla.xlsx"  
folha!L1C2:L9C3 \a \f 4 \h \\* MERGEFORMATX

<b>LIMITE CONSTITUCIONAL COM GASTO DA FOLHA DE PAGAMENTO</b>	
Transferência total da Prefeitura	41.950.000,00
Inativos pagos com orçamento do Legislativo	195.992,93
Transferência líquida	41.754.007,07
Despesa total com folha de pagamento	21.820.597,63
Inativos pagos com orçamento do Legislativo	195.992,93
Despesa com folha de pagamento	21.624.604,70
Despesa com folha sobre Transferência líquida	51,79%
Percentual máximo	70,00%





**CÂMARA MUNICIPAL DE PIRACICABA**  
**NOTAS EXPLICATIVAS ÀS DEMONSTRAÇÕES CONTÁBEIS**  
**EXERCÍCIO FINDO EM 31 DE DEZEMBRO DE 2021**

**II - BALANÇO FINANCEIRO**

CAMARA VEREADORES PIRACICABA  
Balanço Financeiro

BALANÇO / 2021

Analítico

INGRESSOS			DISPÊNDIOS		
ESPECIFICAÇÃO	Exercício Atual	Exercício Anterior	ESPECIFICAÇÃO	Exercício Atual	Exercício Anterior
Receita Orçamentária (I)	0,00	0,00	Despesa Orçamentária (VI)	36.902.490,40	35.255.221,93
Ordinária	0,00	0,00	Ordinária	36.884.014,80	35.249.608,49
Vinculada	0,00	0,00	Vinculada	18.475,80	5.613,44
Alocação de Bens e Ativos	0,00	0,00	Alocação de Bens e Ativos	0,00	0,00
Contribuição de Intervenção no Domínio Econômico - CIDE	0,00	0,00	Contribuição de Intervenção no Domínio Econômico - CIDE	0,00	0,00
Educação	0,00	0,00	Educação	0,00	0,00
Saúde	0,00	0,00	Saúde	18.475,80	5.613,44
Trânsito	0,00	0,00	Trânsito	0,00	0,00
Assistência Social	0,00	0,00	Assistência Social	0,00	0,00
Regime Próprio de Previdência	0,00	0,00	Regime Próprio de Previdência	0,00	0,00
Royalties da Exploração do Petróleo e Gás Natural	0,00	0,00	Royalties da Exploração do Petróleo e Gás Natural	0,00	0,00
Convênio com Recursos Ordinários	0,00	0,00	Convênio com Recursos Ordinários	0,00	0,00
Transferências Especiais da União	0,00	0,00	Desvinculação de Receitas Municipais - DRM	0,00	0,00
(-) Deduções da Receita Orçamentária	0,00	0,00	Transferências Especiais da União	0,00	0,00
<b>SUBTOTAL</b>	<b>0,00</b>	<b>0,00</b>	<b>SUBTOTAL</b>	<b>36.902.490,40</b>	<b>35.255.221,93</b>
Transferências Financeiras Recebidas (II)	41.550.000,00	40.000.000,00	Transferências Financeiras Concedidas (VII)	1.755.085,57	1.161.624,67
<b>SUBTOTAL</b>	<b>41.550.000,00</b>	<b>40.000.000,00</b>	<b>SUBTOTAL</b>	<b>1.755.085,57</b>	<b>1.161.624,67</b>
Recebimentos Extra Orçamentários (III)	9.530.981,84	8.482.553,67	Pagamentos Extra Orçamentários (VIII)	11.476.359,73	11.761.253,95
RESTOS A PAGAR	2.551.168,22	1.255.400,08	RESTOS A PAGAR	378.664,51	531.559,29
Inscritos no Período	2.551.168,22	1.255.400,08	Liquitados no Período	378.664,51	531.559,29
SERVIÇOS DA DÍVIDA A PAGAR	0,00	0,00	SERVIÇOS DA DÍVIDA A PAGAR	0,00	0,00
Inscritos no Período	0,00	0,00	Liquitados no Período	0,00	0,00
DEPÓSITOS	6.982.813,62	7.227.153,59	DEPÓSITOS	6.932.785,62	7.227.153,59
Realizados no Período	6.982.813,62	7.227.153,59	Realizados no Período	6.932.785,62	7.227.153,59
Outras Movimentações Extra-Orçamentárias	0,00	0,00	Outras Movimentações Extra-Orçamentárias	4.197.520,60	4.022.942,07
<b>SUBTOTAL</b>	<b>9.530.981,84</b>	<b>8.482.553,67</b>	<b>SUBTOTAL</b>	<b>11.476.359,73</b>	<b>11.761.253,95</b>
Saldo em Espécie do Exercício Anterior (IV)	1.255.400,08	970.946,76	Saldo em Espécie do Exercício Seguinte (IX)	2.605.446,22	1.255.400,08

CAMARA VEREADORES PIRACICABA  
Balanço Financeiro

BALANÇO / 2021

Analítico

INGRESSOS			DISPÊNDIOS		
ESPECIFICAÇÃO	Exercício Atual	Exercício Anterior	ESPECIFICAÇÃO	Exercício Atual	Exercício Anterior
Disponível	1.255.400,08	970.946,76	Disponível	2.605.446,22	1.255.400,08
Disponível em Moeda Nacional	1.255.400,08	970.946,76	Disponível em Moeda Nacional	2.605.446,22	1.255.400,08
Caixa	0,00	0,00	Caixa	0,00	0,00
Bancos Conta Movimento	1.255.400,08	970.946,76	Bancos Conta Movimento	2.605.446,22	1.255.400,08
Aplicações Financeiras de Liquidez Imediata	0,00	0,00	Aplicações Financeiras	0,00	0,00
Investimentos e Aplicações Temporárias a Curto Prazo	0,00	0,00	Aplicações Financeiras - RPPS	0,00	0,00
<b>SUBTOTAL</b>	<b>1.255.400,08</b>	<b>970.946,76</b>	<b>SUBTOTAL</b>	<b>2.605.446,22</b>	<b>1.255.400,08</b>
<b>TOTAL (V) = (I) + (II) + (III) + (IV)</b>	<b>52.739.381,92</b>	<b>48.453.500,43</b>	<b>TOTAL (X) = (VI) + (VII) + (VIII) + (IX)</b>	<b>52.739.381,92</b>	<b>48.453.500,43</b>

17 - Em atendimento ao art. 103 da Lei Federal nº 4.320/64, o Anexo 13 - Balanço Financeiro demonstrará a receita e a despesa orçamentárias bem como os recebimentos e os pagamentos de natureza extra - orçamentária, conjugados com os saldos em espécie provenientes do exercício anterior e os que se transferem para o exercício seguinte.

18 - Os Restos a Pagar do exercício serão computados na receita extra - orçamentária para compensar sua inclusão na despesa orçamentária.

19 - Temos a comentar quanto a disponibilidade líquida do caixa no final do exercício que, do valor de R\$ 7.821.919,72 (sete milhões, oitocentos e vinte e um mil, novecentos e dezenove reais, setenta e dois centavos), foi restituído à Prefeitura Municipal a quantia de R\$ 4.335.663,76 (quatro milhões, trezentos e trinta e cinco mil, seiscentos e sessenta e três reais, setenta e seis centavos), correspondente a duodécimos não utilizados, rendimentos de aplicações financeiras, restituições de cestas básicas repassadas do IPASP, ficando ainda como saldo, a importância de R\$ 2.605.446,22 (dois milhões, seiscentos e cinco mil, quatrocentos e quarenta e seis reais, vinte e dois centavos), cuja composição é Restos a Pagar de 2021 (R\$ 2.551.168,22), Restos a Pagar de 2020 (R\$ 4.250,00) e uma caução de contrato de prestação de serviços (R\$ 50.028,00).

20 - Mesmo considerando a devolução ao Executivo dos duodécimos não utilizados, que somaram a quantia de R\$ 4.167.509,60 (quatro milhões, cento e sessenta e sete mil, quinhentos e nove reais, sessenta centavos) durante o exercício, ressalta-se que, ao elaborar a previsão das peças orçamentárias, este Legislativo, procura sempre colocar suas reais necessidades. Já em sua execução, os recursos são utilizados com austeridade, dentro de uma sistemática de contenção de despesas, aplicada com a maior racionalidade possível, ao mesmo tempo não deixando de atender as necessidades do Legislativo, economizando assim, recursos a bem do erário. Ademais, outro fator que contribuiu para a economia foi a pandemia da Covid-19, de modo que, com a limitação de algumas atividades da Câmara, bem como o revezamento do trabalho em presencial e home-office para evitar as aglomerações, tornou a despesa abaixo do previsto.

21 - A despesa orçamentária corresponde ao empenhado no período, sendo que, na linha Saúde, temos o valor que se refere ao combate à pandemia nas instalações do Poder Legislativo.

22 - Na linha "Transferências Financeiras Concedidas (VII)", na coluna de Dispêndios, o valor de R\$ 1.755.085,57, corresponde a soma dos aportes financeiros ao instituto de previdência municipal, IPASP (R\$ 880.000,00), mais o valor de devolução de Restos a Pagar não Processados do Exercício Financeiro de 2020, (R\$ 875.085,57).

**CÂMARA MUNICIPAL DE PIRACICABA**  
**NOTAS EXPLICATIVAS ÀS DEMONSTRAÇÕES CONTÁBEIS**  
**EXERCÍCIO FINDO EM 31 DE DEZEMBRO DE 2021**



**III - BALANÇO PATRIMONIAL**

CAMARA VEREADORES PIRACICABA

Balanço Patrimonial - Anexo 14  
BALANÇO / 2021

Análise

ATIVO			PASSIVO		
ESPECIFICAÇÃO	31/12/2021	31/12/2020	ESPECIFICAÇÃO	31/12/2021	31/12/2020
<b>ATIVO CIRCULANTE</b>	<b>2.605.446,22</b>	<b>1.382.195,63</b>	<b>PASSIVO CIRCULANTE</b>	<b>209.646,16</b>	<b>118.302,00</b>
CAIXA E EQUIVALENTES DE CAIXA	2.605.446,22	1.255.400,08	OBRIGAÇÕES TRABALHISTAS, PREVIDENCIÁRIAS E ASSISTENTE	159.517,15	103.336,00
CAIXA E EQUIVALENTES DE CAIXA EM MOEDA NACIONAL	2.605.446,22	1.255.400,08	PESSOAL A PAGAR	159.517,15	103.336,00
CAIXA E EQUIVALENTES DE CAIXA EM MOEDA NACIONAL - BANCOS CONTA MOVIMENTO - DEMAIS CONTAS (F)	2.605.446,22	1.255.400,08	PESSOAL A PAGAR - CONSOLIDAÇÃO	159.517,15	103.336,00
ESTOQUES	0,00	126.795,55	PESSOAL A PAGAR	159.517,15	103.336,00
ALMOXARIFADO	0,00	126.795,55	FÉRIAS	159.517,15	103.336,00
ALMOXARIFADO - CONSOLIDAÇÃO	0,00	126.795,55	FORNECEDORES E CONTAS A PAGAR A CURTO PRAZO	0,00	14.966,00
MATERIAL DE CONSUMO (F)	0,00	126.795,55	FORNECEDORES E CONTAS A PAGAR NACIONAIS A CURTO PR	0,00	14.966,00
			FORNECEDORES E CONTAS A PAGAR NACIONAIS A CURTO PR	0,00	14.966,00
			FORNECEDORES NACIONAIS	0,00	14.966,00
			FORNECEDORES NÃO PARCELADOS A PAGAR (F)	0,00	14.966,00
<b>ATIVO NÃO CIRCULANTE</b>	<b>9.814.263,97</b>	<b>8.957.631,71</b>	<b>DEMAIS OBRIGAÇÕES A CURTO PRAZO</b>	<b>50.028,00</b>	<b>0,00</b>
IMOBILIZADO	9.814.263,97	8.957.631,71	VALORES RESTITUÍVEIS	50.028,00	0,00
BENS MÓVEIS	6.700.541,57	7.338.802,84	VALORES RESTITUÍVEIS - CONSOLIDAÇÃO	50.028,00	0,00
BENS MÓVEIS - CONSOLIDAÇÃO	6.700.541,57	7.338.802,84	DEPÓSITOS NÃO JUDICIAIS	50.028,00	0,00
MAQUINAS, APARELHOS, EQUIPAMENTOS E FERRAMENTAS	929.853,74	1.392.922,39	DEPÓSITOS E CAUÇÕES (F)	50.028,00	0,00
APARELHOS DE MEDICÇÃO E ORIENTAÇÃO	2.800,71	8.679,82			
APARELHOS E EQUIPAMENTOS DE COMUNICAÇÃO	116.265,71	223.141,81	<b>TOTAL PASSIVO</b>	<b>209.546,16</b>	<b>118.302,00</b>
APARELHOS, EQUIPAMENTOS E UTENSÍLIOS MÓDICOS, ODONTOLÓGICOS E DE RADIOLOGIA	3.351,31	8.454,88			
EQUIPAMENTO DE PROTEÇÃO, SEGURANÇA E SOCORRO	59.552,87	223.438,40	<b>PATRIMÔNIO LÍQUIDO</b>	<b>12.210.166,04</b>	<b>8.221.524,00</b>
MAQUINAS E EQUIPAMENTOS INDUSTRIAIS	27.546,67	12.481,97	RESULTADOS ACUMULADOS	12.210.166,04	8.221.524,00
MAQUINAS E EQUIPAMENTOS ENERGÉTICOS	213.418,34	280.021,27	SUPERÁVITS OU DÉFICITS ACUMULADOS	12.210.166,04	8.221.524,00
MAQUINAS E EQUIPAMENTOS GRÁFICOS	1.993,20	895,20	SUPERÁVITS OU DÉFICITS ACUMULADOS - CONSOLIDAÇÃO	(226.856.857,79)	(261.603.426,22)
EQUIPAMENTOS, PECAS E ACESSÓRIOS PARA AUTOMÓVEIS	2.526,60	5.493,00	RESULTADO DO EXERCÍCIO	(27.847.426,91)	(30.730.042,22)
OUTRAS MAQUINAS, APARELHOS, EQUIPAMENTOS E FERRAMENTAS	502.353,33	622.271,04	ATIVO REAL LÍQUIDO/PASSIVO REAL DESCOBERTO	(201.003.426,93)	(170.273.394,00)
BENS DE INFORMÁTICA	974.045,12	1.611.092,13	SUPERÁVITS OU DÉFICITS ACUMULADOS - INTRA OFSS	253.726.571,89	219.513.354,00
EQUIPAMENTOS DE PROCESSAMENTO DE DADOS	974.045,12	1.807.765,12	SUPERÁVITS OU DÉFICITS DO EXERCÍCIO	34.213.217,33	33.044.122,00
SISTEMAS APLICATIVOS - SOFTWARES	0,00	3.327,00	SUPERÁVITS OU DÉFICITS DE EXERCÍCIOS ANTERIORES	219.513.354,56	186.469.230,00
MÓVEIS E UTENSÍLIOS	1.548.245,65	1.443.763,86	SUPERÁVITS OU DÉFICITS ACUMULADOS - INTER OFSS - U	(12.667.549,05)	(10.236.392,00)
APARELHOS E UTENSÍLIOS DOMÉSTICOS	47.400,63	155.974,57	SUPERÁVITS OU DÉFICITS DO EXERCÍCIO	(2.379.158,05)	(2.503.263,00)
MAQUINAS E UTENSÍLIOS DE ESCRITÓRIO	84.111,41	51.583,94	SUPERÁVITS OU DÉFICITS DE EXERCÍCIOS ANTERIORES	(10.280.392,97)	(7.765.169,00)
MOBILIÁRIO EM GERAL (F)	1.416.725,61	1.236.225,15	SUPERÁVITS OU DÉFICITS ACUMULADOS - INTER OFSS - M	2.000,00	0,00
MATERIAIS CULTURAIS, EDUCACIONAIS E DE COMUNICAÇÃO	2.651.731,31	1.933.298,29	SUPERÁVITS OU DÉFICITS DO EXERCÍCIO	2.000,00	0,00
EQUIPAMENTOS PARA ÁUDIO, VÍDEO E FOTO	1.852.349,10	1.540.780,83			
OBRAS DE ARTE E PECAS PARA EXPOSIÇÃO	759.382,21	442.517,46			

CÂMARA MUNICIPAL DE PIRACICABA  
NOTAS EXPLICATIVAS ÀS DEMONSTRAÇÕES CONTÁBEIS  
EXERCÍCIO FINDO EM 31 DE DEZEMBRO DE 2021



CAMARA VEREADORES PIRACICABA

Balanco Patrimonial - Anexo 14  
BALANÇO / 2021

Analtico

ATIVO			PASSIVO		
ESPECIFICAÇÃO	31/12/2021	31/12/2020	ESPECIFICAÇÃO	31/12/2021	31/12/2020
VEÍCULOS	596.003,34	754.946,37			
VEÍCULOS EM GERAL (P)	6.133,34	4.127,08			
VEÍCULOS DE TRACÇÃO MECÂNICA	589.870,00	750.819,29			
DEMAIS BENS MÓVEIS	662,41	2.780,00			
OUTROS BENS MÓVEIS (P)	662,41	2.780,00			
BENS IMÓVEIS	3.529.820,12	3.529.820,12			
BENS IMÓVEIS - CONSOLIDAÇÃO	3.529.820,12	3.529.820,12			
BENS IMÓVEIS EM ANDAMENTO	3.529.820,12	3.529.820,12			
OBRAS EM ANDAMENTO (P)	3.529.820,12	3.529.820,12			
(H) DEPRECIACÃO, EXAUSTÃO E AMORTIZAÇÃO ACUMULADAS	(416.097,72)	(3.960.991,25)			
(H) DEPRECIACÃO, EXAUSTÃO E AMORTIZAÇÃO ACUMULADAS	(416.097,72)	(3.960.991,25)			
(I) DEPRECIACÃO ACUMULADA - BENS MÓVEIS	(416.097,72)	(3.960.991,25)			
(I) DEPRECIACÃO ACUMULADA DE MÁQUINAS, APARELHOS,	(124.646,18)	(1.264.463,61)			
(I) DEPRECIACÃO ACUMULADA DE BENS DE INFORMÁTICA (	(134.011,44)	(1.422.029,95)			
(I) DEPRECIACÃO ACUMULADA DE MÓVEIS E UTENSÍLIOS (	(81.754,94)	(752.567,28)			
(I) DEPRECIACÃO ACUMULADA DE VEÍCULOS	(43.998,20)	(207.568,74)			
(I) DEPRECIACÃO ACUMULADA DE DEMAIS BENS MÓVEIS (P	(26.682,88)	(324.373,87)			
<b>TOTAL</b>	<b>12.419.710,19</b>	<b>8.339.827,34</b>	<b>TOTAL PATRIMÔNIO LÍQUIDO</b>	<b>12.210.165,04</b>	<b>8.221.524,7</b>
<b>TOTAL</b>	<b>12.419.710,19</b>	<b>8.339.827,34</b>	<b>TOTAL</b>	<b>12.419.710,19</b>	<b>8.339.827,34</b>
ATIVO FINANCEIRO	2.605.446,22	1.255.400,08	PASSIVO FINANCEIRO	2.605.446,22	1.255.400,08
ATIVO PERMANENTE	9.814.263,97	7.084.427,26	PASSIVO PERMANENTE	159.517,15	103.336,26
SALDO PATRIMONIAL				9.654.746,82	6.981.090,02

ESPECIFICAÇÕES				ESPECIFICAÇÕES	
Saldo dos Atos Potenciais Ativos				Saldo dos Atos Potenciais Passivos	
	31/12/2021	31/12/2020		31/12/2021	31/12/2020
GARANTIAS E CONTRAGARANTIAS RECEBIDAS	0,00	0,00	GARANTIAS E CONTRAGARANTIAS CONCEDIDAS	0,00	0,00
DIREITOS CONVENIADOS E OUTROS INSTRUMENTOS CONGÊNERES	0,00	0,00	DIREITOS CONVENIADOS E OUTROS INSTRUMENTOS CONGÊNERES	0,00	0,00
DIREITOS CONTRATUAIS	0,00	0,00	DIREITOS CONTRATUAIS	19.527.228,32	16.041.538,11
OUTROS ATOS POTENCIAIS DO ATIVO	0,00	0,00	DIREITOS CONTRATUAIS	0,00	0,00
<b>TOTAL</b>	<b>0,00</b>	<b>0,00</b>	OUTROS ATOS POTENCIAIS DO PASSIVO	0,00	0,00
			<b>TOTAL</b>	<b>19.527.228,32</b>	<b>16.041.538,11</b>

DESTINAÇÃO DE RECURSOS		SUPERÁVIT / DÉFICIT FINANCEIRO
ORDINÁRIA		
01.110.00 - GERAL		45.778,00
		45.778,00



CAMARA VEREADORES PIRACICABA

Balanco Patrimonial - Anexo 14  
BALANÇO / 2021

Analtico

DESTINAÇÃO DE RECURSOS		SUPERÁVIT / DÉFICIT FINANCEIRO
VINCULADA		
CONVÊNIO		(45.778,00)
91.110.00 - GERAL		(45.778,00)
<b>TOTAL</b>		<b>0,00</b>

23 - Este balanço foi levantado em obediência às normas legais, e, em especial às estabelecidas pelo Conselho Federal de Contabilidade e o Manual de Contabilidade Aplicada ao Setor Público (MCASP).

24- Comparando-se o Ativo com o Passivo, encontramos o resultado de R\$ 12.210.165,04 (doze milhões, duzentos e dez mil, cento e sessenta e cinco reais, quatro centavos), importância essa que constitui o Saldo Patrimonial ou Patrimônio Líquido.

25 - O saldo em caixa e equivalentes de caixa no valor de R\$ 2.605.446,22, corresponde ao saldo de empenhos não pagos inscritos em Restos a Pagar Processados e Não Processados do exercício de 2021 e exercício de 2020, sendo lastro financeiro para adimplemento dos empenhos não pagos, bem como caução de contratos de prestação de serviços.



26 - O saldo R\$ 0,00 (zero) apresentado em Estoques no Balanço Patrimonial, na competência Balanço/2021, deve-se a um equívoco ocorrido nos lançamentos contábeis e demonstrados erroneamente nos balancetes dos meses 13 e 14 enviados ao Tribunal de Contas do Estado de São Paulo, sendo corrigidos no Exercício Financeiro de 2022. O valor de R\$ 83.322,91 apresentado no balancete contábil de dezembro de 2021, refere-se ao Almoxarifado Central, já os valores evidenciados como crédito no balancete contábil mês balanço representa as saídas nas contas de almoxarifado compõe os demais Almoxarifados desta casa (Refeitório/Informática e Infra e Logística), valores estes registrados no mês 13/balanço com um total de R\$ 218.751,14 'referente aos meses de janeiro a dezembro/2021', esclarecemos que o equívoco será corrigido e contabilizado corretamente no Exercício de 2022 na conta específica de Almoxarifado "1.1.5.6.1", respeitando às Normas Brasileiras de Contabilidade Aplicadas ao Setor Público.

27 - O saldo apresentado em Bens Móveis e Depreciações, reflete um trabalho extenso realizado pela Comissão Inventariante, cuja tarefa de inventariação foi a primeira a ser realizada pela Comissão e consistiu no reconhecimento, como ativos desta Edilidade, de todos os bens permanentes móveis tombáveis que foram encontrados nas dependências do Legislativo Municipal. Na fase de conciliação dos bens inventariados, tarefa essa que consistiu, por sua vez, na vinculação dos novos tombos com os números anteriores, em se tratando dos bens que foram localizados sem as suas respectivas etiquetas de controle. Como base, a conciliação foi efetuada levando em consideração as informações mantidas no sistema informatizado de controle de bens permanentes, priorizando-se a descrição que melhor coincidissem com as características do bem inventariado, visando, assim à preservação dos registros históricos sempre que possível. Na reavaliação, todos os bens, quando do momento de sua inventariação, receberam uma Nota de Conservação (NC) conforme o seu respectivo estado aparente, de acordo com o que dispõe o art. 14 da Resolução nº 4 de 12 de agosto de 2020. Com efeito, essa NC poderia, a critério do membro reavaliador, ser alterada de modo a refletir uma avaliação mais apurada, segundo o juízo do membro incumbido da reavaliação, sobretudo nos casos em que tratasse de um item de natureza técnica (a exemplo de equipamentos de processamento de dados e, de equipamentos de áudio, vídeo e foto).



CÂMARA MUNICIPAL DE PIRACICABA  
NOTAS EXPLICATIVAS ÀS DEMONSTRAÇÕES CONTÁBEIS  
EXERCÍCIO FINDO EM 31 DE DEZEMBRO DE 2021

28 - O valor de Bens Imóveis se refere a benfeitorias em imóveis de terceiros (propriedade do Município) que foram registrados em exercícios anteriores, fruto de obras de aumento do prédio e benfeitorias em imóvel, que apesar de não ser propriedade, é de uso da Câmara Municipal de Piracicaba para realização de suas atividades, sendo essas benfeitorias realizadas essenciais para a melhor prestação dos serviços públicos pela entidade. Os bens imóveis não estão contemplados nos registros do setor de Patrimônio da Câmara por pertencerem ao município. Nesse sentido, já estão sendo tomadas providências quanto aos ajustes das contas de Bens Imóveis através do Procedimento 2020 – 80372, que trata da transferência dos bens imóveis para a Câmara Municipal de Piracicaba. Na conclusão do referido processo, os saldos das contas de Bens Imóveis serão ajustados com base em documentação idônea.

29 - No passivo, temos os valores de variações patrimoniais diminutivas reconhecidas por competência de férias e o valor referente a caução de contrato de prestação de serviços de vale-refeição.

30 - Para fins de resultado financeiro demonstrado no quadro auxiliar do balanço patrimonial, nota-se que o resultado é R\$ 0,00 (zero) pois, o valor das disponibilidades em banco R\$ 2.605.446,22 que representa o Ativo Financeiro é igual ao valor do passivo financeiro que é composto pela soma dos Restos a Pagar não processados do Exercício Financeiro de 2021 (R\$ 2.551.168,22), Restos a Pagar não processados do Exercício Financeiro de 2020 (R\$ 4.250,00) e caução de contrato de prestação de serviços de vales-refeição (R\$ 50.028,00). No entanto, o valor de restos a pagar não processados não fará parte do passivo circulante, no quadro principal do Balanço Patrimonial, pois não foi liquidado, ou seja, não ocorreu o fato gerador necessário para registro da obrigação a pagar no passivo.


31 - Nos amparamos no Manual de Contabilidade Aplicada ao Setor Público, o qual relata que empenho é obrigação orçamentária e não obrigação contábil, como também relata que, na definição de empenho constante do art. 58, da Lei Federal nº 4.320/64, “quando a lei utiliza a palavra “obrigação”, ela não se refere a obrigação patrimonial (passivo exigível), pois uma obrigação patrimonial é caracterizada por um fato gerador já ocorrido. A Lei 4.320/64 refere-se ao comprometimento de recurso financeiro da entidade governamental, ou seja, uma obrigação financeira. Por outro lado, o registro da obrigação patrimonial independe da execução orçamentária”.

Nesse contexto, os Restos a Pagar Não Processados não representam obrigação, ou seja, um passivo, pelo fato de não haver fato gerador, não houve entrega do bem ou prestação do serviço, não havendo liquidação, portanto, conforme regime de competência, enquanto não há fato gerador não existe a variação patrimonial diminutiva e, por conseguinte não existe a obrigação do ente, não havendo assim a necessidade de registro no passivo.

32 - A partir de janeiro de 2013, com advento das NBCASP, os restos a pagar não processados a liquidar passaram a compor as contas de controles 5.3.1 e 6.3.1, no entanto, o montante inscrito a título de "Restos a Pagar Não Processados a Liquidar" é considerado no anexo 14 na composição do passivo financeiro que frente ao ativo financeiro resultam no superávit ou déficit financeiro.

33 - Esclarecemos que os demonstrativos de balanços que compõe o sistema de contabilidade da Câmara Municipal de Piracicaba seguem as normas estabelecidas pela Secretaria do Tesouro Nacional através das NBCASP, além de cumprirem os preceitos da Lei Federal nº 4.320/1964 no que tange aos cálculos do superávit ou déficit financeiro do exercício.

34 - O saldo patrimonial demonstrado no quadro auxiliar do balanço patrimonial corresponde a soma do ativo financeiro com ativo permanente subtraído o passivo financeiro e passivo permanente. Conforme § 2º, art. 105 da Lei 4.320: "o Ativo Permanente compreenderá os bens, créditos e valores, cuja mobilização ou alienação dependa de autorização legislativa". E o § 4º, art. 105: "o Passivo Permanente compreenderá as dívidas fundadas e outras que dependam de autorização legislativa para amortização ou resgate".





CÂMARA MUNICIPAL DE PIRACICABA  
NOTAS EXPLICATIVAS ÀS DEMONSTRAÇÕES CONTÁBEIS  
EXERCÍCIO FINDO EM 31 DE DEZEMBRO DE 2021

IV - DEMONSTRATIVO DAS VARIÇÕES PATRIMONIAIS



CAMARA VEREADORES PIRACICABA

Anexo 15 - Demonstração das Variações Patrimoniais  
BALANÇO / 2021

VARIAÇÕES PATRIMONIAIS AUMENTATIVAS	2021	2020
<b>VARIAÇÃO PATRIMONIAL AUMENTATIVA</b>	<b>45.906.366,92</b>	<b>40.000.000,00</b>
<b>TRANSFERÊNCIAS E DELEGAÇÕES RECEBIDAS</b>	<b>41.950.000,00</b>	<b>40.000.000,00</b>
TRANSFERÊNCIAS INTRA GOVERNAMENTAIS	41.950.000,00	40.000.000,00
TRANSFERÊNCIAS RECEBIDAS PARA A EXECUÇÃO ORÇAMENTÁRIA	41.950.000,00	40.000.000,00
TRANSFERÊNCIAS RECEBIDAS PARA A EXECUÇÃO ORÇAMENTÁRIA	41.950.000,00	40.000.000,00
REPASSE RECEBIDO	41.950.000,00	40.000.000,00
EXECUÇÃO ORÇAMENTÁRIA DELEGADA	2.000,00	0,00
EXECUÇÃO ORÇAMENTÁRIA DELEGADA DE ENTES	2.000,00	0,00
EXECUÇÃO ORÇAMENTÁRIA DELEGADA DE ENTES - INTER OF	2.000,00	0,00
OUTROS SERVIÇOS DE TERCEIRO PESSOA JURÍDICA	2.000,00	0,00
<b>VALORIZAÇÃO E GANHOS COM ATIVOS</b>	<b>3.954.366,92</b>	<b>0,00</b>
REAVALIAÇÃO DE ATIVOS	3.954.366,92	0,00
REAVALIAÇÃO DE IMOBILIZADO	3.954.366,92	0,00
REAVALIAÇÃO DE IMOBILIZADO - CONSOLIDAÇÃO	3.954.366,92	0,00
REAVALIAÇÃO DE BENS MÓVEIS	3.954.366,92	0,00
REAVALIAÇÃO DE MÁQUINAS, APARELHOS, EQUIPAMENTOS E	1.776.932,31	0,00
REAVALIAÇÃO DE BENS DE INFORMÁTICA	455.226,03	0,00
REAVALIAÇÃO DE MÓVEIS E UTENSÍLIOS	1.105.449,51	0,00
REAVALIAÇÃO DE VEÍCULOS	5.512,24	0,00
REAVALIAÇÃO DE DEMAIS BENS MÓVEIS	570.246,83	0,00
<b>VARIAÇÕES PATRIMONIAIS DIMINUTIVAS</b>	<b>2021</b>	<b>2020</b>
<b>VARIAÇÃO PATRIMONIAL DIMINUTIVA</b>	<b>41.917.726,59</b>	<b>40.169.121,72</b>
<b>PESSOAL E ENCARGOS</b>	<b>25.677.460,49</b>	<b>26.398.002,22</b>
REMUNERAÇÃO A PESSOAL	21.677.840,07	22.118.813,37
REMUNERAÇÃO A PESSOAL ATIVO CIVIL - ABRANGIDOS PEL	21.677.840,07	22.118.813,37
REMUNERAÇÃO A PESSOAL ATIVO CIVIL - ABRANGIDOS PEL	21.677.840,07	22.118.813,37
VENCIMENTOS E VANTAGENS FIXAS - PESSOAL CIVIL - RP	21.043.116,05	21.536.080,21
VENCIMENTOS E SALÁRIOS	15.445.373,55	15.546.951,63
ABONO DE PERMANÊNCIA	25.795,32	38.003,62
FÉRIAS VENCIDAS E PROPORCIONAIS	234.028,63	592.337,19
13º SALÁRIO	1.255.844,20	1.297.140,35
FÉRIAS - ABONO PECUNIÁRIO	578.951,04	732.704,43
FÉRIAS - ABONO CONSTITUCIONAL	459.163,10	322.449,36
LICENÇA-PRÊMIO	55.003,14	0,00
SUBSÍDIOS	3.006.946,67	3.006.493,35
OUTRAS DESPESAS VARIÁVEIS - PESSOAL CIVIL - RPPS	634.724,02	583.733,16
SERVIÇOS EXTRAORDINÁRIOS	520.277,16	553.315,29
OUTROS VENCIMENTOS E VANTAGENS VARIÁVEIS - PESSOAL	14.446,86	30.417,87
<b>ENCARGOS PATRONAIS</b>	<b>4.199.620,42</b>	<b>4.279.188,85</b>
ENCARGOS PATRONAIS - RPPS	1.814.187,60	1.771.709,69
ENCARGOS PATRONAIS - RPPS - INTRA OFSS	1.814.187,60	1.771.709,69
OUTROS ENCARGOS PATRONAIS - RPPS	1.814.187,60	1.771.709,69
ENCARGOS PATRONAIS - RGPS	2.379.156,09	2.503.203,08
ENCARGOS PATRONAIS - RGPS - INTER OFSS - UNIÃO	2.379.156,09	2.503.203,08
CONTRIBUIÇÕES PREVIDENCIÁRIAS - RGPS	2.372.610,74	2.503.203,08
CONTRIBUIÇÃO PARA O FIS SOBRE A FOLHA DE PAGAMENTO	6.545,35	0,00
ENCARGOS PATRONAIS - FGTS	5.276,63	4.275,89
ENCARGOS PATRONAIS - FGTS - CONSOLIDAÇÃO	5.276,63	4.275,89
FGTS	5.276,63	4.275,89
<b>BENEFÍCIOS PREVIDENCIÁRIOS E ASSISTENCIAIS</b>	<b>157.312,93</b>	<b>154.636,05</b>
APOSENTADORIAS E REFORMAS	155.992,93	154.636,05
APOSENTADORIAS - RPPS	155.992,93	154.636,05
APOSENTADORIAS - RPPS - CONSOLIDAÇÃO	155.992,93	154.636,05
PROVENTOS - PESSOAL CIVIL	155.992,93	154.636,05
OUTRAS APOSENTADORIAS ESPECIAIS	155.992,93	154.636,05
OUTROS BENEFÍCIOS PREVIDENCIÁRIOS E ASSISTENCIAIS	1.320,00	1.246,80
OUTROS BENEFÍCIOS PREVIDENCIÁRIOS - RPPS	1.320,00	1.246,80
OUTROS BENEFÍCIOS PREVIDENCIÁRIOS - RPPS - CONSOLI	1.320,00	1.246,80
SALÁRIO-FAMÍLIA	1.320,00	1.246,80
SALÁRIO-FAMÍLIA - ATIVO PESSOAL CIVIL	1.320,00	1.246,80



CÂMARA MUNICIPAL DE PIRACICABA  
NOTAS EXPLICATIVAS ÀS DEMONSTRAÇÕES CONTÁBEIS  
EXERCÍCIO FINDO EM 31 DE DEZEMBRO DE 2021



CAMARA VEREADORES PIRACICABA

Anexo 15 - Demonstração das Variações Patrimoniais  
BALANÇO / 2021

	9.092.531,77	8.253.604,15
<b>USO DE BENS, SERVIÇOS E CONSUMO DE CAPITAL FIXO</b>		
<b>USO DE MATERIAL DE CONSUMO</b>	<b>1.222.998,93</b>	<b>1.366.911,91</b>
<b>CONSUMO DE MATERIAL</b>	<b>1.222.998,93</b>	<b>1.366.911,91</b>
<b>CONSUMO DE MATERIAL - CONSOLIDAÇÃO</b>		
COMBUSTÍVEIS E LUBRIFICANTES AUTOMOTIVOS	62.339,39	33.503,38
GÁS E OUTROS MATERIAIS ENGARRAFADOS	9.124,32	2.135,20
GÊNEROS ALIMENTAÇÃO	708.187,82	791.549,04
MATERIAL FARMACOLÓGICO	48.118,76	16.165,99
MATERIAL EDUCATIVO E ESPORTIVO	347,50	0,00
MATERIAL PARA FESTIVIDADES E HOMENAGENS	21.810,62	20.220,97
MATERIAL DE EXPEDIENTE	43.113,11	43.168,40
MATERIAL DE PROCESSAMENTO DE DADOS	145.078,56	51.861,60
MATERIAL DE ACONDICIONAMENTO E EMBALAGEM	0,00	300,00
MATERIAL DE COPA E COZINHA	11.523,52	14.259,33
MATERIAL DE LIMPEZA E PRODUTOS DE HIGIENIZAÇÃO	31.097,50	29.735,28
MATERIAL PARA MANUTENÇÃO DE BENS IMOVEIS/INSTALAÇÃO	29.094,06	236.767,66
MATERIAL PARA MANUTENÇÃO DE BENS	2.104,90	1.900,17
MATERIAL ELÉTRICO E ELETRÔNICO	33.648,84	47.148,91
MATERIAL DE PROTEÇÃO E SEGURANÇA	3.696,30	2.310,50
MATERIAL PARA ÁUDIO, VÍDEO E FOTO	10.001,26	11.285,62
MATERIAL PARA COMUNICAÇÕES	1.579,01	1.001,25
MATERIAL PARA MANUTENÇÃO DE VEÍCULOS	15.161,08	14.060,28
FERRAMENTAS	30,00	1.807,29
MATERIAL DE SINALIZAÇÃO VISUAL E OUTROS	11.668,00	5.947,50
MATERIAL BIBLIOGRÁFICO	329,00	354,40
OUTROS MATERIAIS DE CONSUMO	26.944,58	41.861,77
<b>SERVIÇOS</b>	<b>7.153.964,59</b>	<b>6.262.878,78</b>
<b>DIÁRIAS</b>	<b>30.758,85</b>	<b>10.121,75</b>
DIÁRIAS - CONSOLIDAÇÃO	30.758,85	10.121,75
DIÁRIAS PESSOAL CIVIL	30.758,85	10.121,75
<b>SERVIÇOS TERCEIROS - PESSOA FÍSICA</b>	<b>61.482,65</b>	<b>73.940,00</b>
SERVIÇOS TERCEIROS - PESSOA FÍSICA - CONSOLIDAÇÃO	61.482,65	73.940,00
CONSULTORIA E ACESSORIA	0,00	73.940,00
MANUTENÇÃO E CONSERVAÇÃO	80,00	0,00
SERVIÇOS TÉCNICOS PROFISSIONAIS	13.650,00	0,00
ESTAGIÁRIOS	20.790,00	0,00
DESPESAS COM LOCOMOÇÃO	27.062,65	0,00
<b>SERVIÇOS TERCEIROS - PESSOA JURÍDICA</b>	<b>7.067.723,06</b>	<b>6.198.817,02</b>
SERVIÇOS TERCEIROS - PESSOA JURÍDICA - CONSOLIDAÇÃO	7.067.723,06	6.198.817,02
CONSULTORIA E ACESSORIA	24.600,00	0,00
COMUNICAÇÃO	114.119,45	134.636,78
PUBLICIDADE	60.900,90	44.603,60
MANUTENÇÃO E CONSERVAÇÃO	505.912,06	251.909,47
SERVIÇOS DE APOIO	944.431,40	1.141.127,40
SERVIÇOS DE ÁGUA E ESGOTO, ENERGIA ELÉTRICA, GÁS E	371.100,97	297.414,00
SERVIÇOS DE ALIMENTAÇÃO	930.045,70	233.530,21
LOCAÇÕES	5.900,00	13.640,00
SERVIÇOS RELACIONADOS A TECNOLOGIA DA INFORMAÇÃO	1.279.673,49	1.036.034,78
ASSINATURAS DE PERIÓDICOS E ANUIDADES	53.251,08	40.175,43
FESTIVIDADES E HOMENAGENS	21.994,32	16.171,21
HOSPEDAGENS	8.243,30	1.331,20
SEGUROS EM GERAL	9.598,19	12.862,23
SELEÇÃO E TREINAMENTO	1.000,00	0,00
SERVIÇOS BANCÁRIOS	1.596,39	3.607,99
SERVIÇOS DE CÓPIAS E REPRODUÇÃO DE DOCUMENTOS	478.699,81	754.276,28
SERVIÇOS GRÁFICOS E EDITORIAIS	560,00	259,00
SERVIÇOS JUDICIÁRIOS	49.477,67	214,71
SERVIÇOS TÉCNICOS PROFISSIONAIS	249.125,47	0,00
LOCAÇÃO DE MÃO DE OBRA	1.732.357,82	1.244.223,31
PASSAGENS E DESPESAS COM LOCOMOÇÃO	0,00	4.923,14
OUTROS SERVIÇOS PRESTADOS POR PESSOA JURÍDICA	215.145,04	266.852,28

CÂMARA MUNICIPAL DE PIRACICABA  
NOTAS EXPLICATIVAS ÀS DEMONSTRAÇÕES CONTÁBEIS  
EXERCÍCIO FINDO EM 31 DE DEZEMBRO DE 2021



CAMARA VEREADORES PIRACICABA

Anexo 15 - Demonstração das Variações Patrimoniais  
BALANÇO / 2021


DEPRECIÇÃO, AMORTIZAÇÃO E EXAUSTÃO	709.568,28	604.813,45
DEPRECIÇÃO	709.568,28	604.813,45
DEPRECIÇÃO - CONSOLIDAÇÃO	709.568,28	604.813,45
DEPRECIÇÃO DE IMOBILIZADO	709.568,28	604.813,45
DEPRECIÇÃO DE BENS MÓVEIS	709.568,28	604.813,45
<b>TRANSFERÊNCIAS E DELEGAÇÕES CONCEDIDAS</b>	<b>5.922.595,17</b>	<b>5.184.166,54</b>
TRANSFERÊNCIAS INTRAGOVERNAMENTAIS	5.922.595,17	5.184.166,54
TRANSFERÊNCIAS CONCEDIDAS - INDEPENDENTE DE EXECUÇÃO	5.922.595,17	4.441.930,54
TRANSFERÊNCIAS CONCEDIDAS - INDEPENDENTE DE EXECUÇÃO	5.922.595,17	4.441.930,54
TRANSFERÊNCIAS FINANCEIRAS CONCEDIDAS - INDEPENDENTE	5.922.595,17	4.441.930,54
MOVIMENTO DE FUNDOS A CRÉDITO - CORRESPONDÊNCIA DE	4.167.509,60	4.002.542,07
OUTRAS TRANSFERÊNCIAS FINANCEIRAS CONCEDIDAS - IND	1.755.085,57	439.383,47
TRANSFERÊNCIAS CONCEDIDAS PARA APORTES DE RECURSOS	0,00	742.235,00
TRANSFERÊNCIAS CONCEDIDAS PARA APORTES DE RECURSOS	0,00	742.235,00
PLANO FINANCEIRO	0,00	742.235,00
OUTROS APORTES PARA O RPPS	0,00	742.235,00
<b>DESVALORIZAÇÃO E PERDA DE ATIVOS E INCORPORAÇÃO DE</b>	<b>750.604,07</b>	<b>55.047,20</b>
REAVALIAÇÃO, REDUÇÃO A VALOR RECUPERÁVEL E AJUSTE	1.059,59	0,00
REAVALIAÇÃO DE IMOBILIZADO	1.059,59	0,00
REAVALIAÇÃO DE IMOBILIZADO - CONSOLIDAÇÃO	1.059,59	0,00
REAVALIAÇÃO DE BENS MÓVEIS	1.059,59	0,00
REAVALIAÇÃO DE MÁQUINAS, APARELHOS, EQUIPAMENTOS E	1.059,59	0,00
PERDAS INVOLUNTÁRIAS	749.544,48	55.047,20
PERDAS INVOLUNTÁRIAS COM IMOBILIZADO	749.544,48	55.047,20
PERDAS INVOLUNTÁRIAS COM IMOBILIZADO - CONSOLIDAÇÃO	749.544,48	55.047,20
PERDAS INVOLUNTÁRIAS DE BENS MÓVEIS	749.544,48	55.047,20
PERDAS INVOLUNTÁRIAS DE MÁQUINAS, APARELHOS, EQUIP	749.544,48	13.855,97
PERDAS INVOLUNTÁRIAS DE MÓVEIS E UTENSÍLIOS	0,00	365,60
PERDAS INVOLUNTÁRIAS DE VEÍCULOS	0,00	48.754,63
<b>TRIBUTARIAS</b>	<b>16.411,98</b>	<b>19.478,01</b>
CONTRIBUIÇÕES	16.411,98	19.478,01
CONTRIBUIÇÕES SOCIAIS	0,00	19.478,01
CONTRIBUIÇÕES SOCIAIS - CONSOLIDAÇÃO	0,00	19.478,01
OUTRAS CONTRIBUIÇÕES SOCIAIS	0,00	19.478,01
OUTRAS CONTRIBUIÇÕES	16.411,98	0,00
OUTRAS CONTRIBUIÇÕES - CONSOLIDAÇÃO	16.411,98	0,00
DEMAIS CONTRIBUIÇÕES	16.411,98	0,00
<b>OUTRAS VARIAÇÕES PATRIMONIAIS DIMINUTIVAS</b>	<b>60.810,18</b>	<b>62.860,75</b>
INCENTIVOS	60.810,18	62.860,75
INCENTIVOS A EDUCAÇÃO	60.810,18	62.860,75
INCENTIVOS A EDUCAÇÃO - CONSOLIDAÇÃO	60.810,18	62.860,75
OUTROS INCENTIVOS A EDUCAÇÃO	60.810,18	62.860,75
<b>RESULTADO PATRIMONIAL DO EXERCÍCIO DÉFICIT OU SUPERÁVIT PATRIMONIAL</b>	<b>3.988.640,33</b>	<b>(189.121,70)</b>

35 – No quadro Transferências e Delegações Concedidas, consta valor R\$ 0,00 para a linha Outros Aportes para o RPPS, justificado pelo fato de utilizarmos a conta contábil 3.5.1.2.2.01.99, em atendimento ao Anexo I – Estrutura de Códigos Audep 2021, cuja função da referida conta é: “Registra o valor das demais transferências financeiras concedidas para restos a pagar e outras finalidades independentes da execução orçamentária”. Nesse sentido, ao mesmo tempo em que cumprimos a Lei Complementar Municipal nº 219/08, quanto a aportes para insuficiências financeiras ao regime próprio, também cumprimos o Anexo I do Audep para o Exercício Financeiro de 2021. Considerando que o Legislativo não possui receita própria para

**CÂMARA MUNICIPAL DE PIRACICABA**  
**NOTAS EXPLICATIVAS ÀS DEMONSTRAÇÕES CONTÁBEIS**  
**EXERCÍCIO FINDO EM 31 DE DEZEMBRO DE 2021**

efetuar aportes, bem como caracterizando tal “aporte” como mero adiantamento de devolução de duodécimo, tendo em vista que, do saldo de dotações ao final do Exercício, é deduzido o valor total transferido ao instituto de previdência e devolvida apenas a diferença ao Poder Executivo. O valor de R\$ 1.755.085,57, na linha de Outras Transferências Financeiras Concedidas – Ind., é representado pela soma de R\$ 880.000,00 transferidos ao IPASP – Instituto de Previdência e Assistência dos Servidores Públicos Municipais e R\$ 875.085,57 de Restos a Pagar Não Processados do Exercício Financeiro de 2020.

36 - Apresentado superávit patrimonial de R\$ 3.988.640,33 (três milhões, novecentos e oitenta e oito mil, seiscentos e quarenta reais, trinta e três centavos) primordialmente em função da reavaliação de bens móveis no curso do exercício financeiro resultando em depreciações inferiores ao exercício anterior, bem como aumento do duodécimo.



CÂMARA MUNICIPAL DE PIRACICABA  
NOTAS EXPLICATIVAS ÀS DEMONSTRAÇÕES CONTÁBEIS  
EXERCÍCIO FINDO EM 31 DE DEZEMBRO DE 2021

V – DEMONSTRAÇÃO DA DÍVIDA FLUTUANTE

CAMARA VEREADORES PIRACICABA

Demonstração Da Dívida Flutuante - Anexo 17  
BALANÇO / 2021

Análítico



DESCRIÇÃO	Saldo do Período Anterior	MOVIMENTO DO PERÍODO		Saldo para o Período Seguinte
		Inscrição	Baixa	
<b>OBRIGAÇÕES TRABALHISTAS, PREVIDENCIÁRIAS E ASSISTE</b>	<b>103.336,38</b>	<b>30.646.204,06</b>	<b>(30.590.023,29)</b>	<b>159.517,15</b>
PESSOAL A PAGAR	103.336,38	26.221.336,83	(26.165.156,06)	159.517,15
PESSOAL A PAGAR	103.336,38	26.221.336,83	(26.165.156,06)	159.517,15
SALÁRIOS, REMUNERAÇÕES E BENEFÍCIOS (F)	0,00	23.159.953,74	(23.159.953,74)	0,00
DECIMO TERCEIRO SALÁRIO (F)	0,00	1.833.634,01	(1.833.634,01)	0,00
FÉRIAS	103.336,38	1.222.749,08	(1.168.569,31)	159.517,15
BENEFÍCIOS PREVIDENCIÁRIOS A PAGAR	0,00	197.312,93	(197.312,93)	0,00
BENEFÍCIOS PREVIDENCIÁRIOS A PAGAR (F)	0,00	197.312,93	(197.312,93)	0,00
ENCARGOS SOCIAIS A PAGAR	0,00	4.227.554,30	(4.227.554,30)	0,00
CONTRIBUIÇÕES AO RGPS A PAGAR	0,00	2.398.970,71	(2.398.970,71)	0,00
CONTRIBUIÇÕES AO RGPS – CONTRIBUIÇÃO SOBRE SALÁRIO	0,00	2.398.970,71	(2.398.970,71)	0,00
FGTS	0,00	6.276,83	(6.276,83)	0,00
FGTS (F)	0,00	6.276,83	(6.276,83)	0,00
OUTROS ENCARGOS SOCIAIS	0,00	8.119,21	(8.119,21)	0,00
OUTROS ENCARGOS SOCIAIS (F)	0,00	8.119,21	(8.119,21)	0,00
CONTRIBUIÇÃO A REGIME PRÓPRIO DE PREVIDÊNCIA (RPPS)	0,00	1.814.187,50	(1.814.187,50)	0,00
CONTRIBUIÇÃO A REGIME PRÓPRIO DE PREVIDÊNCIA (RPPS)	0,00	1.814.187,50	(1.814.187,50)	0,00
<b>SubTotal</b>	<b>103.336,38</b>	<b>30.646.204,06</b>	<b>(30.590.023,29)</b>	<b>159.517,15</b>
<b>FORNECEDORES E CONTAS A PAGAR A CURTO PRAZO</b>	<b>14.966,25</b>	<b>8.706.334,25</b>	<b>(8.721.300,50)</b>	<b>0,00</b>
FORNECEDORES E CONTAS A PAGAR NACIONAIS A CURTO PR	14.966,25	8.706.334,25	(8.721.300,50)	0,00
FORNECEDORES NACIONAIS	14.966,25	8.706.334,25	(8.721.300,50)	0,00
FORNECEDORES NÃO PARCELADOS A PAGAR (F)	14.966,25	8.706.334,25	(8.721.300,50)	0,00
<b>SubTotal</b>	<b>14.966,25</b>	<b>8.706.334,25</b>	<b>(8.721.300,50)</b>	<b>0,00</b>
<b>OBRIGAÇÕES FISCAIS A CURTO PRAZO</b>	<b>0,00</b>	<b>16.411,98</b>	<b>(16.411,98)</b>	<b>0,00</b>
OBRIGAÇÕES FISCAIS A CURTO PRAZO COM A UNIÃO	0,00	16.411,98	(16.411,98)	0,00
OUTROS TRIBUTOS E CONTRIBUIÇÕES FEDERAIS A RECOLHE	0,00	16.411,98	(16.411,98)	0,00
<b>SubTotal</b>	<b>0,00</b>	<b>16.411,98</b>	<b>(16.411,98)</b>	<b>0,00</b>
<b>DEMAIS OBRIGAÇÕES A CURTO PRAZO</b>	<b>0,00</b>	<b>7.003.610,49</b>	<b>(6.953.582,49)</b>	<b>50.028,00</b>
VALORES RESTITUÍVEIS	0,00	6.958.159,05	(6.908.131,05)	50.028,00
CONSIGNAÇÕES	0,00	5.865.007,68	(5.865.007,68)	0,00
CONTRIBUIÇÕES AO RGPS (F)	0,00	1.349.891,32	(1.349.891,32)	0,00
IMPOSTO SOBRE A RENDA RETIDO NA FONTE - IRRF (F)	0,00	2.809.322,84	(2.809.322,84)	0,00
ISS	0,00	88.315,94	(88.315,94)	0,00
PENSÃO ALIMENTÍCIA (F)	0,00	128.341,73	(128.341,73)	0,00
PLANOS DE PREVIDÊNCIA E ASSISTÊNCIA MEDICA (F)	0,00	12.512,00	(12.512,00)	0,00
RETENÇÕES - ENTIDADES REPRESENTATIVAS DE CLASSES (	0,00	283.933,14	(283.933,14)	0,00
RETENÇÕES - EMPRÉSTIMOS E FINANCIAMENTOS (F)	0,00	595.405,19	(595.405,19)	0,00
OUTROS CONSIGNATÁRIOS (F)	0,00	201.314,52	(201.314,52)	0,00
DEPÓSITOS JUDICIAIS	0,00	24.654,57	(24.654,57)	0,00
DEPÓSITOS RECEBIDOS POR DETERMINAÇÃO JUDICIAL (F)	0,00	24.654,57	(24.654,57)	0,00
DEPÓSITOS NÃO JUDICIAIS	0,00	1.018.488,80	(1.018.488,80)	50.028,00
DEPÓSITOS E CAUÇÕES (F)	0,00	50.028,00	0,00	50.028,00
OUTROS DEPÓSITOS (F)	0,00	1.018.488,80	(1.018.488,80)	0,00
OUTRAS OBRIGAÇÕES A CURTO PRAZO	0,00	45.451,44	(45.451,44)	0,00
DIÁRIAS A PAGAR (F)	0,00	31.152,47	(31.152,47)	0,00
SUPRIMENTOS DE FUNDOS A PAGAR (F)	0,00	14.298,97	(14.298,97)	0,00
<b>SubTotal</b>	<b>0,00</b>	<b>7.003.610,49</b>	<b>(6.953.582,49)</b>	<b>50.028,00</b>
<b>TOTAL</b>	<b>118.302,63</b>	<b>46.372.560,78</b>	<b>(46.281.318,25)</b>	<b>209.545,15</b>

37 - Composto por férias e caução de contratos de prestação de serviços.

38 - O valor de R\$ 159.517,15 corresponde a férias, que são reconhecidas por competência mensalmente, porém só são pagas efetivamente após o período de um ano em que o servidor passa a ter direito ao gozo de férias e por consequência receber o valor devido.

CÂMARA MUNICIPAL DE PIRACICABA  
NOTAS EXPLICATIVAS ÀS DEMONSTRAÇÕES CONTÁBEIS  
EXERCÍCIO FINDO EM 31 DE DEZEMBRO DE 2021

39 - O valor de R\$ 50.028,00, corresponde a caução de contrato de serviços de vales-refeição prestados pelo fornecedor MAPA Administradora de Convênios e Cartões.



CÂMARA MUNICIPAL DE PIRACICABA  
NOTAS EXPLICATIVAS ÀS DEMONSTRAÇÕES CONTÁBEIS  
EXERCÍCIO FINDO EM 31 DE DEZEMBRO DE 2021

VI- DEMONSTRAÇÃO DO FLUXO DE CAIXA



CAMARA VEREADORES PIRACICABA

Anexo 18 - Demonstração dos Fluxos de Caixa  
BALANÇO / 2021

Descrição	Exercício Atual	Exercício Anterior
<b>FLUXOS DE CAIXA DAS ATIVIDADES DAS OPERAÇÕES (1)</b>		
<b>INGRESSOS</b>	<b>48.932.813,62</b>	<b>47.227.153,59</b>
<b>RECEITAS DERIVADAS E ORIGINARIAS</b>	<b>0,00</b>	<b>0,00</b>
Recetta Tributária	0,00	0,00
Recetta de Contribuições	0,00	0,00
Recetta Patrimonial	0,00	0,00
Recetta Agropecuária	0,00	0,00
Recetta Industrial	0,00	0,00
Recetta de Serviços	0,00	0,00
Remuneração das Disponibilidades	0,00	0,00
Outras Receitas Derivadas e Originárias	0,00	0,00
<b>TRANSFERÊNCIAS RECEBIDAS</b>	<b>41.950.000,00</b>	<b>40.000.000,00</b>
Intergovernamentais	0,00	0,00
da União e de suas Entidades	0,00	0,00
de Estados e Distrito Federal	0,00	0,00
de Municípios e de suas Entidades	0,00	0,00
Infragovernamentais	41.950.000,00	40.000.000,00
Outras Transferências Recebidas	0,00	0,00
<b>EXTRAORÇAMENTÁRIOS</b>	<b>6.982.813,62</b>	<b>7.227.153,59</b>
Extraorçamentários	6.982.813,62	7.227.153,59
<b>DESEMBOLSOS</b>	<b>45.465.244,22</b>	<b>46.676.144,11</b>
<b>PESSOAL E OUTRAS DESPESAS CORRENTES POR FUNÇÃO</b>	<b>33.989.074,39</b>	<b>33.001.165,59</b>
Legislativa	33.989.074,39	33.001.165,59
Judiciária	0,00	0,00
Essencial à Justiça	0,00	0,00
Administração	0,00	0,00
Defesa Nacional	0,00	0,00
Segurança Pública	0,00	0,00
Relações Exteriores	0,00	0,00
Assistência Social	0,00	0,00
Previdência Social	0,00	0,00
Saúde	0,00	0,00
Trabalho	0,00	0,00
Educação	0,00	0,00
Cultura	0,00	0,00
Direitos da Cidadania	0,00	0,00
Urbanismo	0,00	0,00
Habitação	0,00	0,00
Saneamento	0,00	0,00
Gestão Ambiental	0,00	0,00
Ciência e Tecnologia	0,00	0,00
Agricultura	0,00	0,00
Organização Agrária	0,00	0,00
Indústria	0,00	0,00
Comércio e Serviços	0,00	0,00
Comunicações	0,00	0,00
Energia	0,00	0,00
Transporte	0,00	0,00
Desporto e Lazer	0,00	0,00
Encargos Especiais	0,00	0,00
<b>JUROS E ENCARGOS DA DÍVIDA</b>	<b>0,00</b>	<b>0,00</b>
Juros e Correção Monetária da Dívida Interna	0,00	0,00
Juros e Correção Monetária da Dívida Externa	0,00	0,00
Outros Encargos da Dívida	0,00	0,00
<b>TRANSFERÊNCIAS CONCEDIDAS</b>	<b>0,00</b>	<b>0,00</b>
Intergovernamentais	0,00	0,00
à União	0,00	0,00
à Estados e Distrito Federal	0,00	0,00
à Municípios	0,00	0,00
Infragovernamentais	0,00	0,00
Outras Transferências	0,00	0,00

**CÂMARA MUNICIPAL DE PIRACICABA**  
**NOTAS EXPLICATIVAS ÀS DEMONSTRAÇÕES CONTÁBEIS**  
**EXERCÍCIO FINDO EM 31 DE DEZEMBRO DE 2021**



**CAMARA VEREADORES PIRACICABA**


**Anexo 18 - Demonstração dos Fluxos de Caixa**  
**BALANÇO / 2021**

Descrição	Exercício Atual	Exercício Anterior
<b>EXTRAORÇAMENTÁRIOS</b>	<b>11.100.295,22</b>	<b>12.411.320,13</b>
Extraorçamentários	11.100.295,22	12.411.320,13
<b>RESTOS A PAGAR</b>	<b>375.874,61</b>	<b>463.659,39</b>
<b>FLUXO DE CAIXA LÍQUIDO DAS ATIVIDADES DAS OPER (I)</b>	<b>3.467.569,40</b>	<b>551.009,48</b>
<b>FLUXO DE CAIXA DAS ATIVIDADES DE INVESTIMENTO</b>		
<b>INGRESSOS</b>	<b>0,00</b>	<b>0,00</b>
ALIENAÇÃO DE BENS	0,00	0,00
AMORTIZAÇÃO DE EMPRÉSTIMOS E FINANCIAMENTOS CONCEDIDOS	0,00	0,00
TRANSFERÊNCIAS	0,00	0,00
Intergovernamentais	0,00	0,00
a União	0,00	0,00
a Estados e Distrito Federal	0,00	0,00
Outras Transferências	0,00	0,00
Outras Transferências	0,00	0,00
OUTROS INGRESSOS	362.437,69	256.556,16
<b>DESEMBOLSOS</b>	<b>362.247,79</b>	<b>196.656,26</b>
ACQUIÇÃO DE ATIVO NÃO CIRCULANTE	0,00	0,00
CONCESSÃO DE EMPRÉSTIMOS E FINANCIAMENTOS	0,00	0,00
OUTROS DESEMBOLSOS DE INVESTIMENTOS	189,90	67.899,90
<b>RESTOS A PAGAR</b>	<b>(362.437,69)</b>	<b>(266.556,16)</b>
<b>FLUXO DE CAIXA LÍQUIDO DAS ATIVIDADES DE INVEST (II)</b>		
<b>FLUXO DE CAIXA DAS ATIVIDADES DE FINANCIAMENTO</b>		
<b>INGRESSOS</b>	<b>0,00</b>	<b>0,00</b>
Operações de Crédito	0,00	0,00
<b>DESEMBOLSOS</b>	<b>0,00</b>	<b>0,00</b>
Amortização / Refinanciamento da Dívida	0,00	0,00
<b>RESTOS A PAGAR</b>		
	<b>0,00</b>	<b>0,00</b>
<b>FLUXO DE CAIXA LÍQUIDO DAS ATIVIDADES DE FINANÇ (III)</b>		
<b>APURAÇÃO DO FLUXO DE CAIXA DO PERÍODO</b>		
<b>GERAÇÃO LÍQUIDA DE CAIXA E EQUIV DE CAIXA (I+II+III)</b>	<b>3.105.131,71</b>	<b>284.453,32</b>
<b>CAIXA E EQUIVALENTE DE CAIXA INICIAL</b>	<b>1.255.400,08</b>	<b>970.346,76</b>
<b>CAIXA E EQUIVALENTE DE CAIXA FINAL</b>	<b>2.605.446,22</b>	<b>1.255.400,08</b>

40 - O saldo do fluxo de caixa das atividades operacionais foi positivo, devido às despesas serem menores que receitas arrecadadas.

41 - O saldo do fluxo de caixa das atividades de investimento foi negativo, devido despesas de capital para aquisição de materiais permanentes com recursos correntes.

42 - O saldo final dos fluxos de caixa corresponde ao valor de restos a pagar para o próximo exercício, acrescido do valor de caução de contratos de prestação de serviços. Sendo assim foi devolvido aos cofres do Município o valor de repasses recebidos não utilizados, sobrando apenas o montante para cumprir obrigações com fornecedores de despesas que foram empenhadas no exercício atual (2021) e anterior (2020), bem como a caução de contratos.



CÂMARA MUNICIPAL DE PIRACICABA  
NOTAS EXPLICATIVAS ÀS DEMONSTRAÇÕES CONTÁBEIS  
EXERCÍCIO FINDO EM 31 DE DEZEMBRO DE 2021


VII- DEMONSTRAÇÃO DAS MUTAÇÕES DO PATRIMÔNIO LÍQUIDO

CÂMARA VEREADORES PIRACICABA

Anexo 19 - Demonstração Das Mutações Do Patrimonio Liquido  
BALANÇO / 2021

Descrição	Patrimônio Social / Capital	Adiantamento para Futuro Aumento de Capital	Reserva de Capital	Ajuste de Avaliação Patrimonial	Reservas de Lucros	Demais Reservas	Resultado Acumulado	(-) Ações / Cotas em Tesouraria	Total
Saldo Inicial do Exercício Anterior	0,00	0,00	0,00	0,00	0,00	0,00	8.410.646,43	0,00	8.410.646,43
Ajustes de Exercícios Anteriores	0,00	0,00	0,00	0,00	0,00	0,00	0,00	0,00	0,00
Aumento de Capital	0,00	0,00	0,00	0,00	0,00	0,00	0,00	0,00	0,00
Resgate / Rescisão de Ações e Cotas	0,00	0,00	0,00	0,00	0,00	0,00	0,00	0,00	0,00
Lucros Sobre Capital Próprio	0,00	0,00	0,00	0,00	0,00	0,00	0,00	0,00	0,00
Resultado do Exercício	0,00	0,00	0,00	0,00	0,00	0,00	(189.121,72)	0,00	(189.121,72)
Ajustes de Avaliação Patrimonial	0,00	0,00	0,00	0,00	0,00	0,00	0,00	0,00	0,00
Constituição / Reversão de Reservas	0,00	0,00	0,00	0,00	0,00	0,00	0,00	0,00	0,00
Dividendos a Distribuir	0,00	0,00	0,00	0,00	0,00	0,00	0,00	0,00	0,00
<b>Saldo Final de Exercício Anterior</b>	<b>0,00</b>	<b>0,00</b>	<b>0,00</b>	<b>0,00</b>	<b>0,00</b>	<b>0,00</b>	<b>8.221.524,71</b>	<b>0,00</b>	<b>8.221.524,71</b>
Saldo Inicial do Exercício Atual	0,00	0,00	0,00	0,00	0,00	0,00	8.221.524,71	0,00	8.221.524,71
Ajustes de Exercícios Anteriores	0,00	0,00	0,00	0,00	0,00	0,00	0,00	0,00	0,00
Aumento de Capital	0,00	0,00	0,00	0,00	0,00	0,00	0,00	0,00	0,00
Resgate / Rescisão de Ações e Cotas	0,00	0,00	0,00	0,00	0,00	0,00	0,00	0,00	0,00
Lucros Sobre Capital Próprio	0,00	0,00	0,00	0,00	0,00	0,00	0,00	0,00	0,00
Resultado do Exercício	0,00	0,00	0,00	0,00	0,00	0,00	3.928.249,39	0,00	3.928.249,39
Ajustes de Avaliação Patrimonial	0,00	0,00	0,00	0,00	0,00	0,00	0,00	0,00	0,00
Constituição / Reversão de Reservas	0,00	0,00	0,00	0,00	0,00	0,00	0,00	0,00	0,00
Dividendos	0,00	0,00	0,00	0,00	0,00	0,00	0,00	0,00	0,00
<b>Saldo Final de Exercício Atual</b>	<b>0,00</b>	<b>0,00</b>	<b>0,00</b>	<b>0,00</b>	<b>0,00</b>	<b>0,00</b>	<b>12.210.165,01</b>	<b>0,00</b>	<b>12.210.165,01</b>

43 - Apresenta como única mutação a Variação Patrimonial do Exercício.





## VII – DISPOSIÇÕES FINAIS

44 - Os presentes relatórios procuraram retratar com fidelidade o que ocorreu no exercício financeiro de 2021, com maior objetividade possível.

45 - Por fim, a Câmara Municipal de Piracicaba, por meio de seu corpo funcional, é comprometida com o cumprimento de todas as determinações dos órgãos de controle, bem como, com todas as normas e instruções que regem e regulam o Setor Público, tendo como prioridade o acompanhamento constante de todas as obrigações para que nenhum compromisso seja descumprido ou tenha sua entrega intempestiva.

Piracicaba, 31 de março de 2022.



Francisco Gomes Ferreira

Chefe do Departamento Financeiro

CRC SP 243.132/O-7



Gilmar Rotta

Presidente biênio 2021-2022